

# 港湾取扱貨物量等の現況

＜令和３年（２０２１年）＞

国 土 交 通 省

# 目 次

## 1 港湾取扱貨物量等の現況（令和3年（2021年））の概要

### 2 主 要 統 計 グ ラ フ

- 2-1 入港船舶年次比較
- 2-2 船舶乗降人員年次比較
- 2-3 海上出入貨物年次比較
- 2-4 品目別年次別構成比
- 2-5 自動車航送船による航送車両年次比較

### 3 海 上 出 入 貨 物 の 概 況

- 3-1 海上出入貨物の推移
- 3-2 主要港湾取扱貨物量の推移
- 3-3 品種別輸出貨物の推移（主要5品種）
- 3-4 品種別輸入貨物の推移（主要5品種）
- 3-5 (1) 品種別移出貨物の推移（主要5品種）
- 3-5 (2) 品種別移入貨物の推移（主要5品種）

### 4 入 港 船 舶 順 位 表

- 4-1 入港船舶隻数順位表
- 4-2 入港船舶総トン数順位表

### 5 船 舶 乗 降 人 員 順 位 表

### 6 調 査 港 湾 取 扱 貨 物 量 順 位 表

- 6-1 調査港湾取扱貨物量順位表
- 6-2 調査港湾取扱貨物量順位表（内・外別）
- 6-3 コンテナ取扱貨物量順位表
- 6-4 シャーシ取扱貨物量順位表
- 6-5 コンテナ個数順位表
- 6-6 シャーシ台数順位表
- 6-7 自動車航送車両台数順位表

# 1 港湾取扱貨物量等の現況（令和3年（2021年））の概要

## 1. 調査概要

### （1）港湾調査の目的

港湾の実態を明らかにし、港湾の開発、利用及び管理に資することを目的とする。

### （2）調査事項

入港船舶、船舶乗降人員、海上出入貨物等

### （3）調査港湾

港湾調査規則（昭和26年運輸省令第13号）の別表（第3条関係）に掲げる甲種港湾（166港）及び乙種港湾（512港）を対象

### （4）調査期間

令和3年（2021年）1月1日から同年12月31日までの1年間

## 2. 集計表利用上の留意点

### （1）入港船舶

調査船舶は、積載貨物、乗客の有無にかかわらず総トン数5トン以上の入港船舶（調査水域に入った船舶）とし、端船その他ろかいのみをもって運転し、又は主としてろかいをもって運転する船舶については、調査対象外とした。また、調査時点は、調査船舶が、調査港湾の調査水域に入り最初の港湾施設（港湾法第2条第6項の認定を受けた港湾施設を含む。以下同じ。）に到着したときとした。

（注）1. 廃船の目的であっても自力で入港したものは、入港船舶とした（種別は「その他」とした。）。

また、他力で曳航又は上積みされて入港した廃船は、入港船舶としない（ただし、（3）海上出入貨物においては調査貨物の対象とした。）。

2. 廃船を曳航してきた船舶は、総トン数が5トン以上であれば調査船舶とした。

3. プッシャーバージが入港した場合は、プッシャー（押船）とバージ（台船）を併せて1隻とした。この総トン数は、一体型プッシャーバージについては、プッシャーとバージの総トン数を併せた総トン数とし、一体型プッシャーバージ以外のプッシャーバージについては、プッシャーのみの総トン数とした。

4. 港湾法第2条第6項……前項第1号から第11号までに掲げる施設（水域施設、外かく施設等）で、港湾区域及び臨港地区内でないものについても、国土交通大臣が港湾管理者の申請によつて認定したものは、港湾施設とみなす。

### （2）船舶乗降人員

調査人員は、船舶（船舶の総トン数に関係なく、すべての船舶が調査対象）によつて調査港湾に出入した乗降客数（乗船券を購入した者、大人と小人との区別なし。）とし、次に掲げる者については、調査対象外とした。また、調査時点は、乗降客が乗込又は上陸したときとした。

（ア）同一港内を往来した乗降客

（イ）当該船舶の船員及び従業員

（ウ）自動車航送船の乗降人員のうち、乗船券を購入しないトラック、バス、乗用車及びその他車両の乗員及び乗客

（注）1. 調査港湾で観光客が乗船し、その調査水域外を遊覧し、再び同一調査港湾で上陸した場合は、その観光客が調査水域外で上陸するか否かにかかわらず、調査人員とした。したがって、観光客1人を乗込人員1人、上陸人員1人とする。

2. 外国航路の乗降客数には、通常の出入国客に加えて、一時的な寄港等に伴う乗込人員及び上陸人員を含めた。

### (3) 海上出入貨物

#### (ア) 調査貨物

調査貨物は、船舶及びはしけ等によって調査港湾と他の港湾等（海上を含む。）との間で輸送された貨物とし、次に掲げる貨物については、調査対象外とした。また、調査時点は、出入貨物が港湾施設において荷役されたときとした。

① 郵便物、旅客携帯品（手荷物）、船舶から排出されるごみ等

② 調査港湾内において浚渫された土砂

③ 工事用資材（他の港湾又は調査水域の外（海上）から運搬され、調査水域内の建設現場に投棄されるもの）

④ 自動車航送船によって輸送された自動車の積載貨物

(注) 1. 調査貨物には、他力で曳航又は上積みされて入港した廃船、調査港湾において建造されて他力で出港した新造船を含めた。

2. 調査貨物には、自動車航送船によって輸送された一般の貨物又は商品としての車両（自動車及び自転車）を含めた。

3. 船舶自身が運航上必要とする船舶用品（燃料、食糧、その他消耗品等）は、調査貨物の各品種に組み入れた。

4. 調査港湾から工事用資材を船舶に船積みし、当該調査水域の外の海上又は他の港湾の建設現場へ輸送したもの及び船舶用品は、仕向港を「海上」とした。

5. 当該調査水域の外（海上）の土砂採取場等から土砂等を船舶に船積みし、調査港湾へ輸送し荷揚げされたもの及び漁獲物は、仕出港を「海上」とした。

#### (イ) 貨物の数量

① 貨物の数量は、原則として「フレート・トン」で表し、容積は1. 133立方メートル（40立方フィート）、重量は1,000キログラムを1トンとし、容積と重量のうちいずれか大きい数値とした（小数点以下第1位を四捨五入）。ただし、商慣習に従っている貨物は、その慣習に従った。

② 貨物は「中分類（82品種）」で分類した。

③ コンテナ貨物の数量は、その中味を品種ごとに計上した。ただし、コンテナ自体の質量は含めない。

(注) 1. 回送中の空コンテナは数量に計上しない。ただし、商品として輸送したコンテナは「輸送用容器」として計上した。

2. コンテナ貨物の中味が判別できない場合は、「取合せ品」として計上した。

④ シャーシ貨物の数量は、その中味を品種ごとに計上した。ただし、シャーシ自体の質量は含めない。

(注) 1. 回送中の空シャーシは、空シャーシ自体を貨物とみなし、「その他輸送機械」として計上した。ただし、空シャーシにトラクターが付いている場合は「完成自動車」として計上した。

2. シャーシ貨物の中味が判別できない場合は、「取合せ品」として計上した。

⑤ 自動車航送船で輸送されたバス、トラック、乗用車等、商品としての車両及び回送中の空シャーシ等は、車種別にフレート・トンに換算した（例えば、バス（特大）は75フレート・トン／台、乗用車（普通・小型）は10フレート・トン／台）。

### 3. 用語

#### (1) 船舶区分

- (ア) 「商船」とは、客船、貨客船、貨物船（各種専用船、コンテナ船、RORO船を含む。）及び油送船（タンカー）をいう。
- (イ) 「自動車航送船（フェリー）」とは、旧海上輸送法による一般旅客定期航路事業の免許又は自動車航送貨物定期航路事業の許可を受けて、自動車航送を行う船舶をいう。（平成12年10月1日以降も自動車航送を行う当該船舶をいう。）
- (ウ) 「漁船」とは、次のそれぞれに該当する船舶をいう。
- ① もっぱら漁業に従事する船舶
  - ② 漁業に従事する船舶で漁獲物の保蔵又は製造の設備を有するもの
  - ③ もっぱら漁場から漁獲物又はその製品を運搬する船舶
  - ④ もっぱら漁場に関する試験、調査、指導若しくは練習に従事する船舶又は漁業の取締に従事する船舶であって漁ろう設備を有するもの
- (エ) 「避難船」とは、船種及び国籍を問わず次の理由によって避難した船舶をいう。
- ① 荒天のため出戻った場合
  - ② 荒天を避けるため、予定を変更して寄港した場合
  - ③ 海難事故のため、自力又は他力によって入港した場合
- (オ) 「鉄道連絡船」は、平成22年調査から自動車航送船として集計されている。
- (カ) 「その他」とは、上記以外の船舶をいう（引船、官庁船、軍用船、修理船、工事用船舶等）。
- (注) 漁船の登録を受けた船舶であっても、漁獲物以外の物品を運搬する場合又は漁場から市場までの運搬以外の漁獲物を運搬する場合は、その船舶は海上運送を行ったものとし、用途は商船とした。また、外国漁船（日本船舶以外の船舶）が漁獲物等を貿易のため、調査港湾に運搬した場合も、商船とした。

- (2) 「外国貿易貨物（外貨）」とは、調査港湾と外国の港湾との間で直接取引のあった出入貨物のことをいう。したがって、調査港湾で一旦陸揚げ（「外貨貨物」の輸入）されそれを内航船舶によって国内の他の港湾で船卸する場合は内貨貨物の移出、調査港湾の入港前に他の国内の港湾で内航船舶によって船積みされた貨物で、調査港湾において通関手続きを行う予定のものは、内国貿易貨物の移入とした（一般にいう二次輸送（外貨であったもの及び将来外貨となる予定の貨物）を指す。）。

- (3) 「内国貿易貨物」とは、外国貿易貨物以外のものをいう。
- (注) 内国貿易貨物には、①外航船舶に積込む船舶用品、②外航船舶として入港し、内航船舶に資格が変更された場合の積載貨物、③外航船舶によって輸送される内国貿易貨物を含む。

- (4) 「コンテナ（コンテナ貨物）」とは、港湾において船卸し又は船積みされる時点の貨物がコンテナに収容されているものをいう。また、「空コンテナ」とは、貨物を収容していないコンテナをいう。

- (5) 「シャーシ（シャーシ貨物）」とは、港湾において船卸し又は船積みされる時点の貨物がシャーシ（貨物を運ぶための台車）に積載されたものをいう。また、「オンシャーシ（オンシャーシ貨物）」とは、シャーシにコンテナを積載したものをいう。さらに、「空シャーシ」とは、貨物を積載していないシャーシをいう。

- (6) 6-1～6-7表の港格欄の表記は以下のとおり。
- ☆：国際戦略港湾    ◎：国際拠点港湾    ○：重要港湾    無印：地方港湾
- 甲：甲種港湾        乙：乙種港湾

品種分類表（８２分類表）

大分類	中分類	内容例示	大分類	中分類	内容例示
(1) 農水産品	麦	大麦、小麦、らい麦、精麦	(5) 化学工業品	陶磁器	食器、タイル
	米	もみ、玄米、精米		セメント	ポルトランドセメント、シリカセメント
	とうもろこし	とうもろこし		ガラス類	板ガラス、ガラス製品、光ファイバー
	豆類	大豆、小豆、えんどう		窯業品	れんが、コンクリート製品
	その他雑穀	あわ、ひえ		重油	A重油、B重油、C重油
	野菜、果物	馬鈴しょ、大根、キャベツ、リンゴ		揮発油	ガソリン、ナフサ
	綿花	綿花		その他の石油	灯油、軽油、潤滑油
	その他農産品	砂糖きび、コーヒー豆、種子		L N G (液化天然ガス)	液化天然ガス
	羊毛	羊毛		L P G (液化石油ガス)	液化プロパンガス、液化ブタン
	その他畜産品	鳥獣類、鳥獣肉、未加工乳、鶏卵		その他石油製品	絶縁油、グリース、ワセリン
(2) 林産品	水産品	魚介類（生鮮、冷凍、塩漬、乾燥）	(6) 軽工業品	コークス	コークス、半成コークス
	原木	製材用原木、足場用材、銘木原木		石炭製品	練炭、豆炭
	製材	板類、床板、杭		化学薬品	硫酸、塩酸、苛性ソーダ、アンモニア
	樹脂類	生ゴム、天然樹脂、ラテックス		化学肥料	硫酸アンモニウム、尿素、硫酸カリウム
	木材チップ	木材チップ、木くず		染料・塗料・合成樹脂	合成染料、有機顔料、ラッカー、合成ゴム、医薬品、火薬、接着剤、農薬
	その他林産品	果樹、樹木の根、枝、竹		紙・パルプ	クラフトパルプ、筆記用紙、壁紙
(3) 鉱産品	薪炭	しばまき、そだ、木炭、黒炭		糸及び紡績半製品	紡績糸、生糸、絹糸
	石炭	無煙炭、せん炭、原料炭、一般炭、亜炭		その他繊維工業品	織物、不織布、ひも
	鉄鉱石	鉄鉱石、砂鉄鉱		砂糖	粗糖、氷砂糖、水あめ、ぶどう糖
	金属鉱	マンガン鉱、クロム鉱、ニッケル鉱		製造食品	ハム、牛乳、かまぼこ、茶、菓子
	砂利、砂	砂利、碎石、軽量骨材、河砂、浜砂		飲料	清涼飲料、ビール、清酒
	石材	花こう岩、大理石、玉石、とうろう、石碑		水	飲料水、氷、雪
	原油	原油		たばこ	紙巻たばこ、葉巻たばこ
	りん鉱石	りん鉱石		その他食料工業品	食塩、化学調味料
	石灰石	石灰石	(7) 雑工業品	がん具	がん具
	原塩	岩塩、天日塩、にがり、かん水		衣料・身廻品・はきもの	衣料、寝具、カバン、靴
(4) 金属機械工業品	非金属鉱物	石こう、けい砂、ドロマイト、水晶		文房具・運動娯楽用品・楽器	雑誌、事務用品、娯楽用品、運動競技用具、ＣＤ、楽器
	鉄鋼	鉄鉄、原鉄、鋳鉄品、粗鋼		家具装備品	たんす、美術品
	鋼材	形鋼、棒鋼、鋼板、帯鋼、鋼管		その他日用品	ろうそく、ヘアブラシ、ハンガー
	非鉄金属	銅、鉛、亜鉛、すず、ニッケル、銅線		ゴム製品	ゴムタイヤ、再生ゴム、ゴムバンド
	金属製品	鉄骨、鉄塔、サッシ、ボルト、金網		木製品（他に分類されないもの）	合板、障子、建築用ユニット
	鉄道車両	機関車、電車、客車		その他製造工業品	眼鏡、農機具、漁具
	完成自動車	乗用自動車、乗合自動車、貨物自動車	(8) 特殊品	金属くず	鉄くず、鋼くず
	その他輸送用車両	動力付運搬車、フォークリフト		再利用資材	古紙、紡績ウエスト
	二輪自動車	オートバイ、モーター・スクーター		動植物性製造飼肥料	骨粉、大豆油かす
	自動車部品	ガソリン機関、自動車車体、自動車用部品		廃棄物	じんかい、ふん尿
	その他輸送機械	自転車、リヤカー、そり、船舶、飛行機		廃土砂	廃土砂、残土
	産業機械	破砕機、掘削機、農業用機械		輸送用容器	ドラムかん、貯蔵タンク
	電気機械	変圧器、配電盤、電動工具、半導体		取合せ品	引越荷物、郵便物、小荷物
	測量・光学・医療用機械	測量機、計量器、望遠鏡、カメラ		分類不能のもの	分類不能のもの
	事務用機器	電子卓上計算機、複写機	(9) 分類不能のもの		
	その他機械	自動販売機、消化装置、温水暖房装置			

## 品 種 分 類 表 (新旧対照表)

大 分 類	中 分 類			大 分 類	中 分 類							
	５４品種（～H11）	８１品種（H12～H29）	８２品種（H30～）		５４品種（～H11）	８１品種（H12～H29）	８２品種（H30～）					
(1)農産品	麦	麦	麦	(5)化学工業品	陶磁器	陶磁器	陶磁器					
	米、雑穀、豆	米	米		セメント	セメント	セメント					
		とうもろこし	とうもろこし		ガラス類	ガラス類	ガラス類					
		豆類	豆類		その他窯業品	窯業品	窯業品					
		その他雑穀	その他雑穀		重油	重油	重油					
	野菜、果物	野菜、果物	野菜、果物		石油製品	石油製品	揮発油					
	綿花	綿花	綿花				その他の石油					
	その他農産品	その他農産品	その他農産品				L N G（液化天然ガス）	L N G（液化天然ガス）				
	羊毛	羊毛	羊毛				L P G（液化石油ガス）	L P G（液化石油ガス）				
	その他畜産品	その他畜産品	その他畜産品		その他石油製品	その他石油製品						
水産品	水産品	水産品	コークス	コークス	コークス							
(2)林産品	原木	原木	原木	その他石炭製品	石炭製品	石炭製品						
	製材	製材	製材	化学薬品	化学薬品	化学薬品						
	樹脂類	樹脂類	樹脂類	化学肥料	化学肥料	化学肥料						
	その他の木材	木材チップ	木材チップ	染料、塗料、合成樹脂、 その他化学工業品	染料、塗料、合成樹脂、 その他化学工業品	染料、塗料、合成樹脂、 その他化学工業品						
		その他林産品	その他林産品	その他化学工業品	その他化学工業品	その他化学工業品						
(3)鉱産品	薪炭	薪炭	薪炭	(6)軽工業品	紙・パルプ	紙・パルプ	紙・パルプ					
	石炭	石炭	石炭		糸及び紡績半製品	糸及び紡績半製品	糸及び紡績半製品					
	鉄鉱石	鉄鉱石	鉄鉱石		その他繊維工業品	その他繊維工業品	その他繊維工業品					
	その他金属鉱	金属鉱	金属鉱		砂糖	砂糖	砂糖					
	砂利、砂、石材等	砂利、砂	砂利、砂					その他食料工業品	製造食品	製造食品		
		石材	石材								飲料	飲料
	原油	原油	原油								水	水
	りん鉱石	りん鉱石	りん鉱石								たばこ	たばこ
	石灰石	石灰石	石灰石								その他食料工業品	その他食料工業品
	原塩	原塩	原塩		(7)雑工業品	がん具	がん具	がん具				
その他非金属鉱物	非金属鉱物	非金属鉱物	日用品	日用品		衣料・見廻品・はきもの	衣料・見廻品・はきもの					
鉄鋼	鉄鋼	鉄鋼				文房具・運動娯楽用品・ 楽器	文房具・運動娯楽用品・ 楽器					
	鋼材	鋼材				家具装備品	家具装備品					
非鉄金属	非鉄金属	非鉄金属				その他日用品	その他日用品					
金属製品	金属製品	金属製品	ゴム製品	ゴム製品		ゴム製品						
(4)金属機械工業品	輸送機械	鉄道車両	鉄道車両	木製品		木製品（他に分類されないもの）	木製品（他に分類されないもの）					
		完成自動車	完成自動車									
		その他輸送用車両	その他輸送用車両	その他製造工業品		その他製造工業品	その他製造工業品					
		二輪自動車	二輪自動車									
		自動車部品	自動車部品	(8)特殊品	金属くず	金属くず	金属くず					
		その他輸送機械	その他輸送機械					再利用資材	再利用資材			
	その他の機械	産業機械	産業機械					動植物性製造飼肥料	動植物性製造飼肥料	動植物性製造飼肥料		
		電気機械	電気機械					廃棄物	廃棄物	廃棄物		
		測量・光学・医療用器械	測量・光学・医療用器械	廃土砂	廃土砂							
		事務用機器	事務用機器	輸送用容器	輸送用容器	輸送用容器						
その他機械	その他機械	取合せ品	取合せ品	取合せ品								
			(9)分類不能のもの	分類不能のもの	分類不能のもの	分類不能のもの						

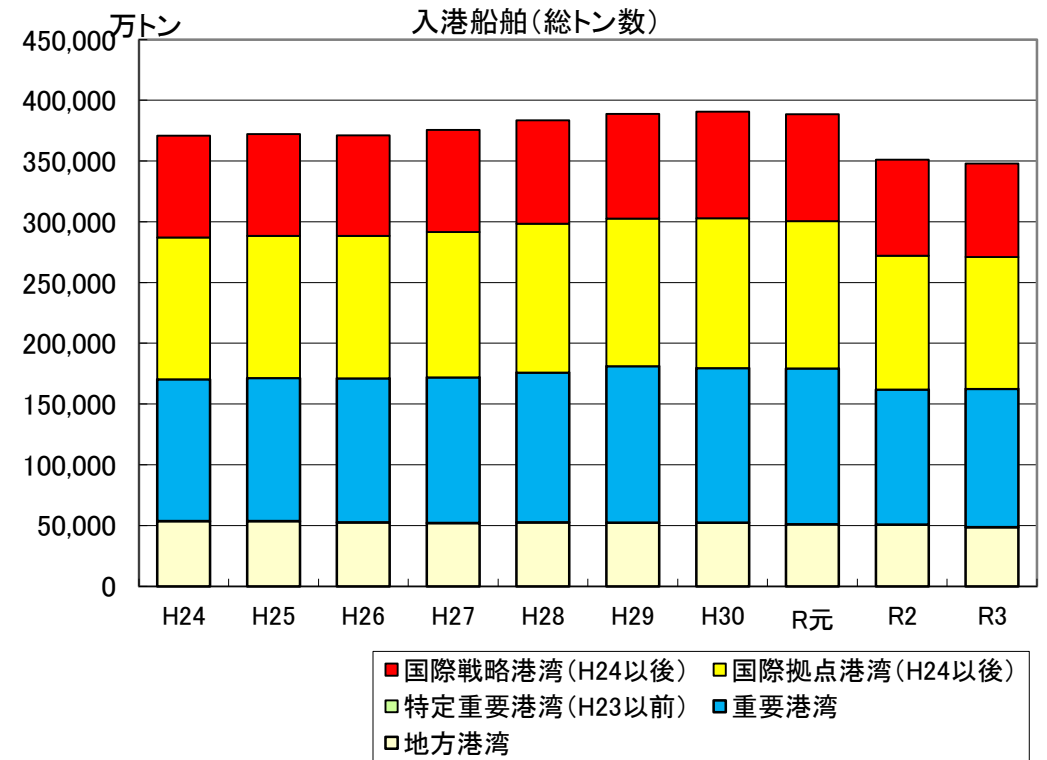
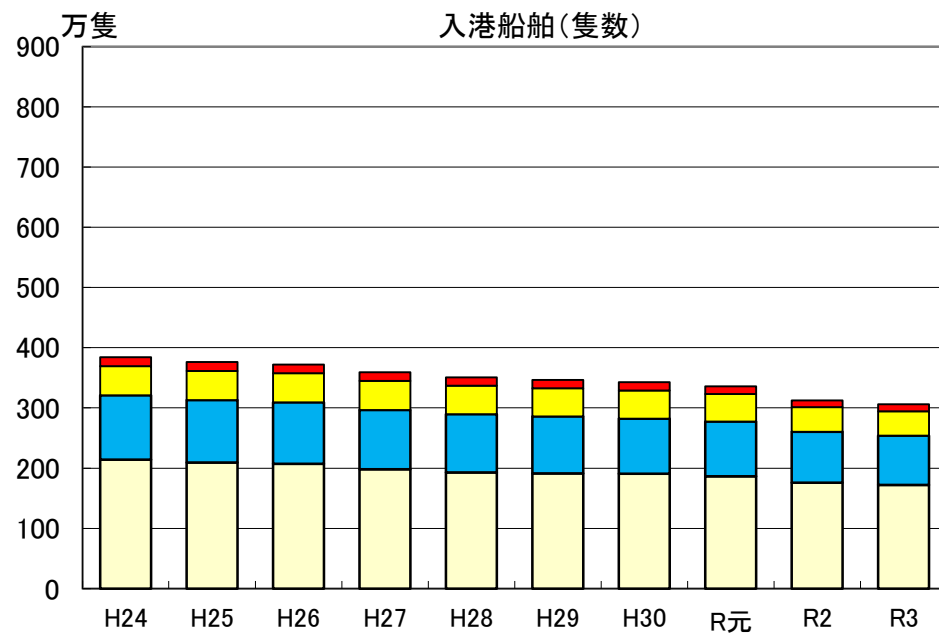
※中分類は、平成１１年までは５４品種で調査を行っていたが、平成１２年より８１品種に変更し、平成３０年より８２品種に変更した。

## 車 種 区 分

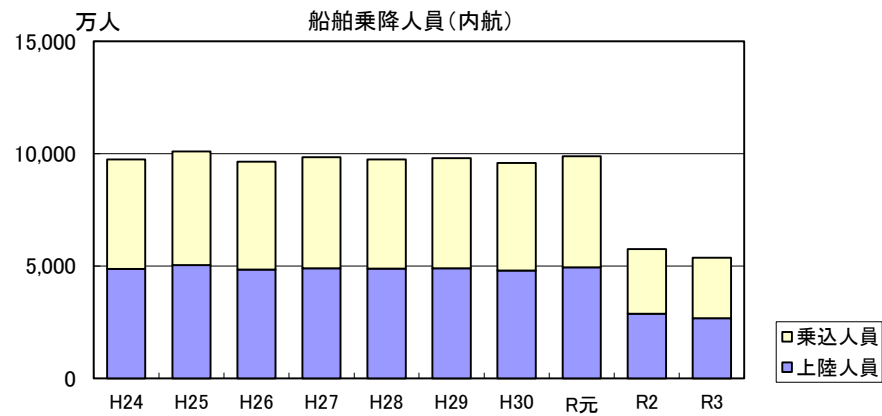
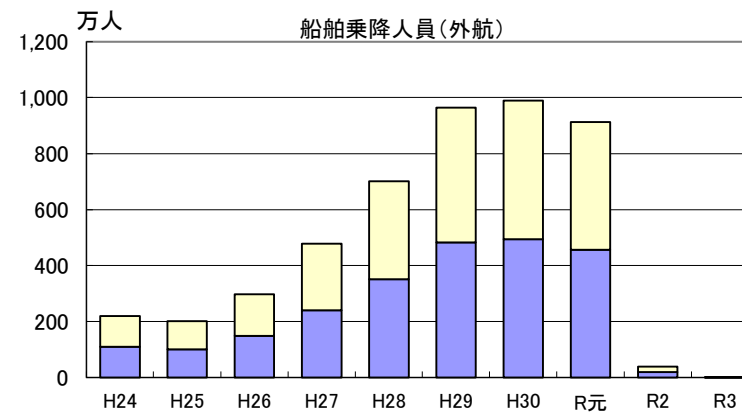
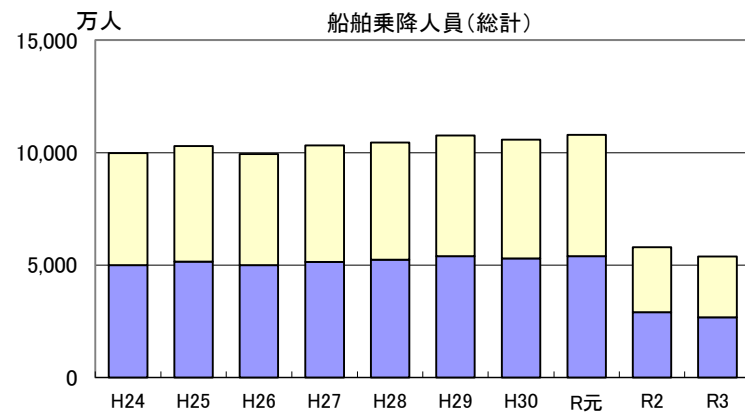
車種区分		内容（車両長）
バ      ス	特      大	9 m以上～
	大      型	7 m以上～ 9 m未満
	普      通	5 m以上～ 7 m未満
	小      型	5 m未満
トラック	特      大	9 m以上～
	大      型	7 m以上～ 9 m未満
	普      通	5 m以上～ 7 m未満
	小      型	4 m～ 5 m未満
乗用車	普通・小型	4 m以上～
	軽四輪	4 m未満
その他	軽トラック	4 m未満
	トラック・トレーラー	1 2 m以上～



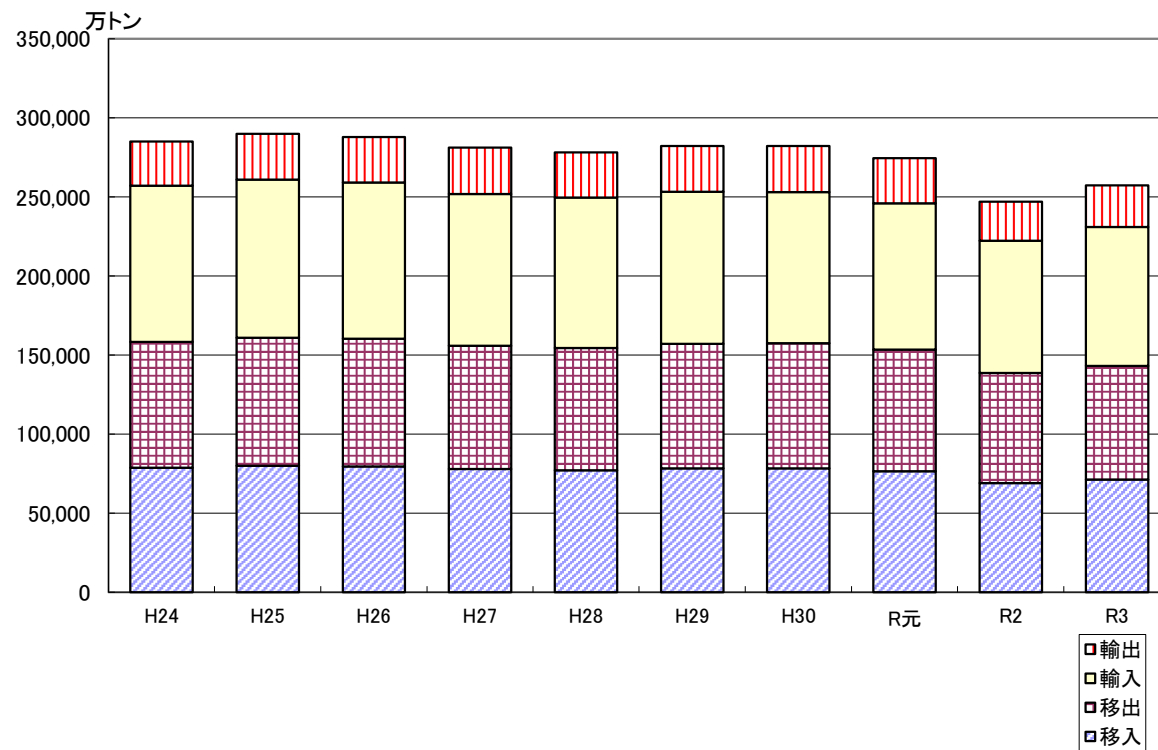
## 2－1 入港船舶年次比較



## 2－2 船舶乗降人員年次比較

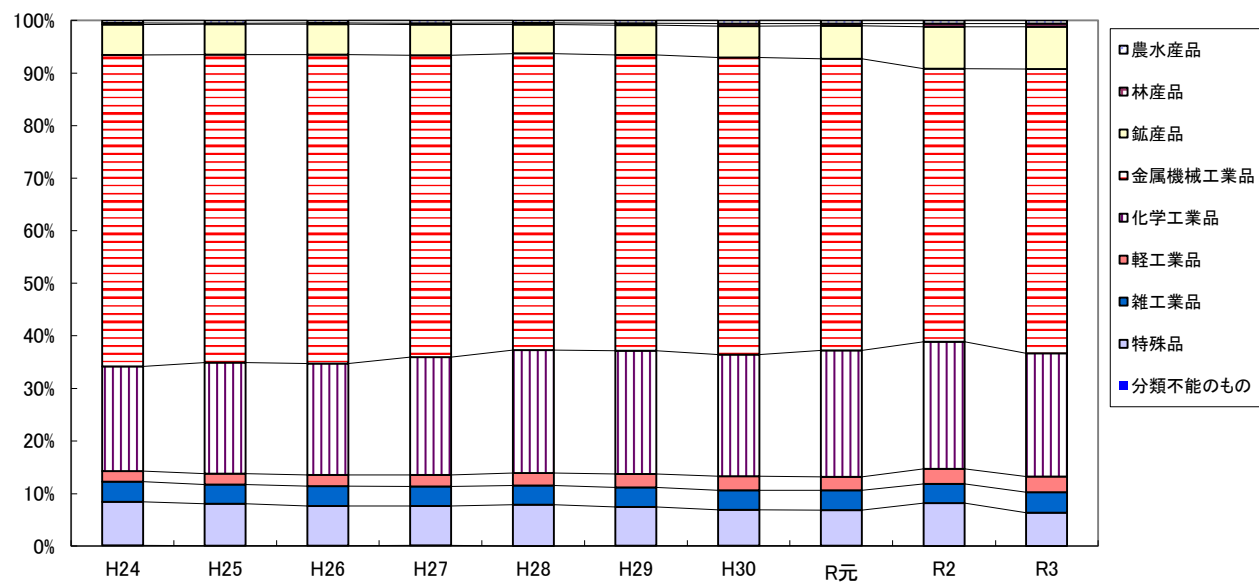


## 2－3 海上出入貨物年次比較

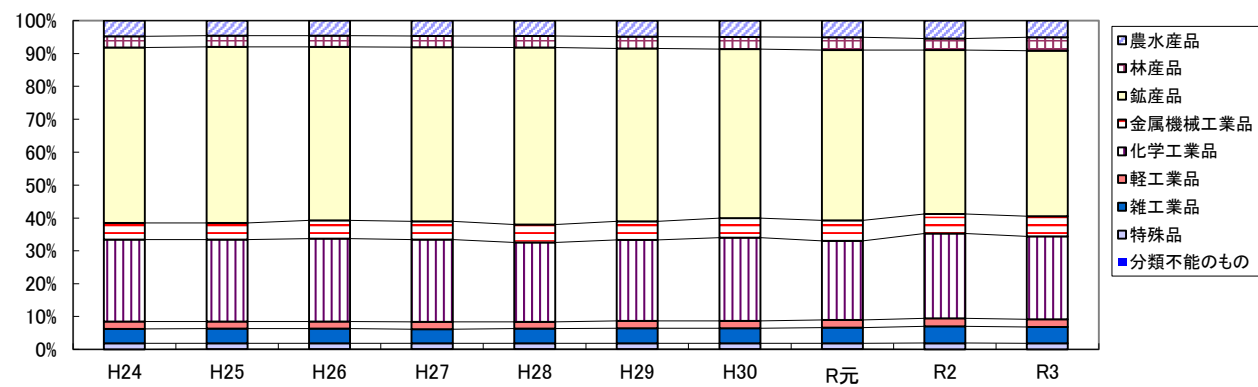


## 2－4 品目別年次別構成比

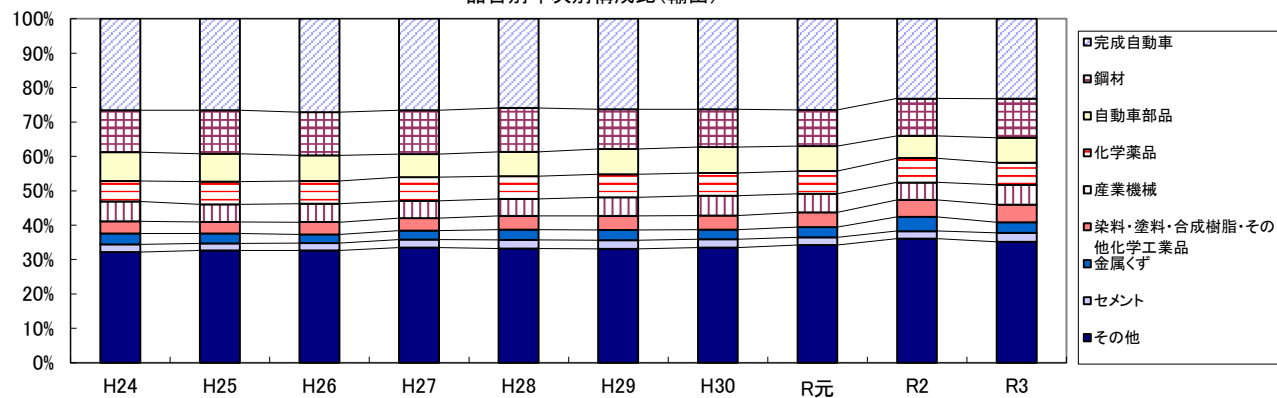
大分類別年次別構成比(輸出)



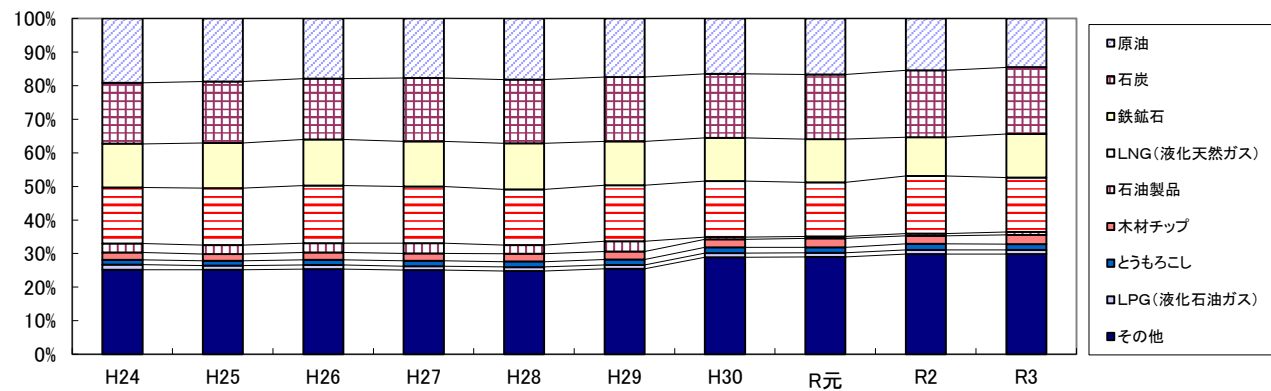
大分類別年次別構成比(輸入)



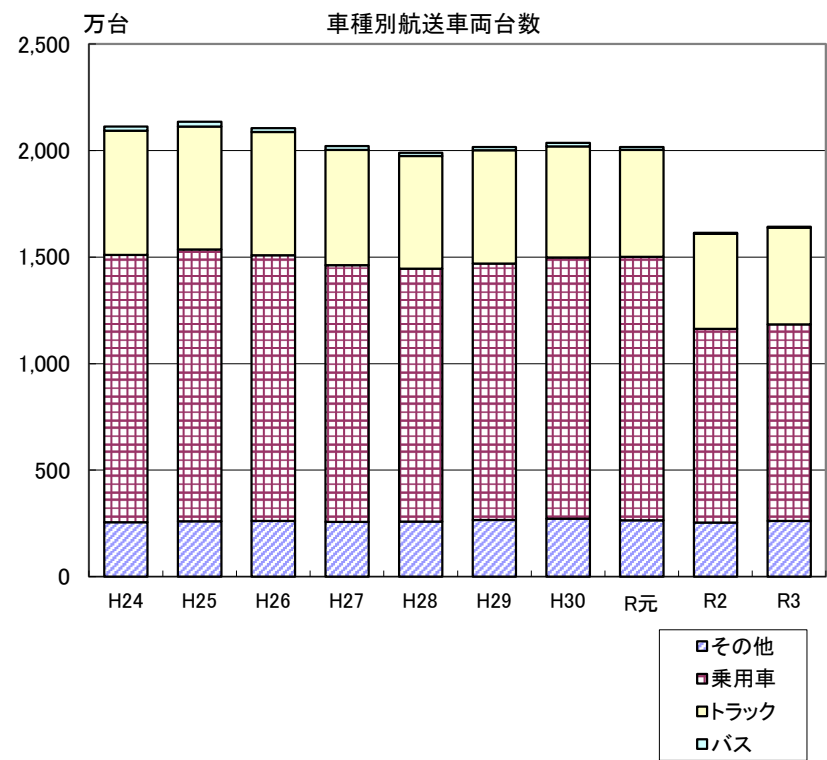
品目別年次別構成比(輸出)

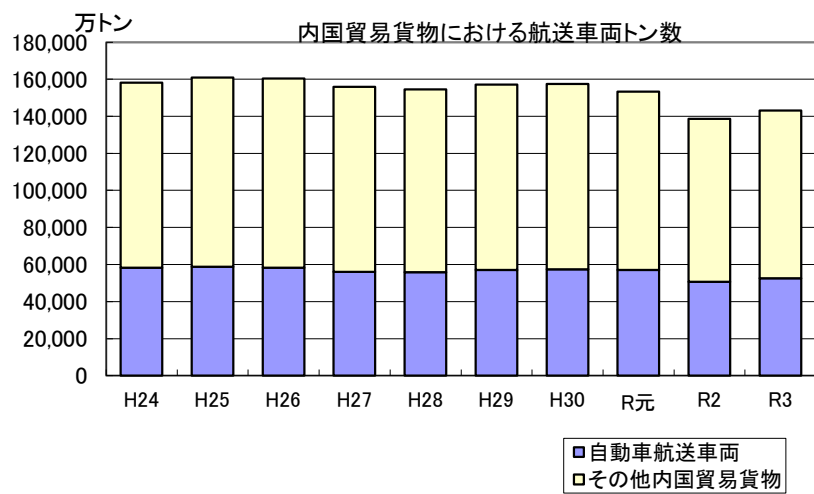


品目別年次別構成比(輸入)



# 2－5 自動車航送船による航送車両年次比較





### 3-1 海上出入貨物の推移

(単位:千トン)

調査年	外 国 貿 易			内 国 貿 易								総 計 (C=A+B)	指数 令和2年 100	
	輸 出	輸 入	小 計 (A)	移 出				移 入						小 計 (B)
				一 般	自 航	鉄 連	小 計	一 般	自 航	鉄 連	小 計			
S45	59,901	493,015	552,916	435,098	210,226	11,879	657,203	446,503	207,809	11,310	665,622	1,322,825	1,875,741	76
S50	95,625	607,688	703,313	525,108	390,212	12,832	928,152	515,888	392,783	12,416	921,087	1,849,239	2,552,552	103
S55	152,551	675,814	828,365	613,675	420,498	8,428	1,042,601	624,566	421,519	8,177	1,054,261	2,096,862	2,925,228	118
S60	187,570	671,731	859,301	563,686	423,721	5,262	992,669	561,191	421,952	5,020	988,163	1,980,833	2,840,134	115
S63	163,096	750,668	913,764	592,134	437,842	1,246	1,031,222	595,284	436,494	1,186	1,032,965	2,064,187	2,977,951	121
H元	165,317	785,207	950,524	610,883	495,476	299	1,106,659	610,855	498,222	314	1,109,390	2,216,049	3,166,574	128
H2	171,143	797,833	968,976	639,185	502,440	308	1,141,932	639,766	501,618	324	1,141,708	2,283,640	3,252,616	132
H3	177,679	824,495	1,002,174	638,187	515,869	286	1,154,343	646,138	516,137	317	1,162,592	2,316,935	3,319,109	134
H4	191,342	810,961	1,002,304	628,750	517,330	319	1,146,399	625,055	518,607	318	1,143,980	2,290,379	3,292,682	133
H5	189,564	820,345	1,009,910	625,256	505,835	292	1,131,383	618,607	507,032	315	1,125,954	2,257,338	3,267,247	132
H6	191,198	863,144	1,054,342	642,240	530,994	331	1,173,565	637,381	533,489	305	1,171,175	2,344,740	3,399,082	138
H7	187,806	883,278	1,071,084	636,249	533,939	280	1,170,469	641,283	535,269	306	1,176,858	2,347,326	3,418,410	138
H8	187,694	902,010	1,089,704	635,672	547,953	265	1,183,890	642,441	548,630	288	1,191,359	2,375,250	3,464,953	140
H9	207,959	919,948	1,127,907	621,839	543,017	252	1,165,108	625,762	546,178	310	1,172,250	2,337,358	3,465,265	140
H10	205,048	858,803	1,063,851	584,301	467,424	248	1,051,973	581,367	467,929	279	1,049,574	2,101,547	3,165,398	128
H11	200,865	888,857	1,089,722	574,209	427,373	235	1,001,817	567,704	427,892	261	995,857	1,997,674	3,087,395	125
H12	203,244	934,157	1,137,401	615,949	419,750	219	1,035,919	585,323	418,875	253	1,004,451	2,040,370	3,177,771	129
H13	200,197	916,088	1,116,285	599,229	406,979	177	1,006,385	564,076	406,970	209	971,256	1,977,641	3,093,926	125
H14	223,664	903,327	1,126,991	592,125	401,317	167	993,609	545,431	401,009	199	946,639	1,940,248	3,067,238	124
H15	229,747	949,292	1,179,039	572,597	398,473	173	971,243	553,055	396,365	210	949,630	1,920,873	3,099,912	125
H16	249,360	962,674	1,212,034	577,274	400,361	176	977,811	559,081	400,716	206	960,003	1,937,814	3,149,848	128
H17	260,664	965,659	1,226,323	582,039	401,007	21	983,067	564,508	400,123	24	964,656	1,947,723	3,174,046	128
H18	284,812	971,655	1,256,467	584,777	394,902	21	979,701	569,832	394,992	26	964,850	1,944,551	3,201,018	130
H19	303,832	987,723	1,291,555	598,208	378,496	20	976,724	569,204	377,495	23	946,722	1,923,446	3,215,001	130
H20	309,788	989,244	1,299,032	581,862	357,868	20	939,750	548,918	358,054	23	906,995	1,846,745	3,145,777	127
H21	240,093	831,559	1,071,652	469,398	305,451	4	774,853	448,910	304,482	5	753,397	1,528,250	2,599,902	105
H22	282,205	913,410	1,195,615	464,468	254,117	0	718,585	449,273	252,422	0	701,695	1,420,279	2,615,895	106
H23	270,997	955,322	1,226,319	487,524	294,941	0	782,464	479,447	295,718	0	775,165	1,557,630	2,783,949	113
H24	280,917	988,365	1,269,282	505,066	291,096	0	796,162	494,277	292,294	0	786,571	1,582,733	2,852,015	115
H25	289,690	1,001,427	1,291,117	518,598	292,657	0	811,255	503,535	294,601	0	798,135	1,609,390	2,900,507	117
H26	287,292	989,430	1,276,722	516,041	291,074	0	807,115	504,083	291,730	0	795,813	1,602,928	2,879,650	117
H27	293,602	959,829	1,253,432	500,511	280,528	0	781,039	497,126	280,385	0	777,511	1,558,550	2,811,982	114
H28	286,768	951,751	1,238,519	496,001	279,462	0	775,463	489,594	279,685	0	769,279	1,544,741	2,783,260	113
H29	289,596	961,183	1,250,780	504,569	284,812	0	789,381	496,267	286,173	0	782,441	1,571,822	2,822,602	114
H30	292,615	955,586	1,248,201	503,715	287,186	0	790,901	495,817	287,562	0	783,379	1,574,280	2,822,481	114
R元	284,725	926,081	1,210,805	485,900	284,820	0	770,720	477,154	285,736	0	762,890	1,533,611	2,744,416	111
R2	248,393	836,454	1,084,847	443,236	253,438	0	696,674	435,860	253,737	0	689,596	1,386,270	2,471,117	100
R3	265,381	877,862	1,143,243	456,420	262,197	0	718,618	449,350	262,883	0	712,233	1,430,851	2,574,093	104

(注)

「自航」とは、自動車航送船によって運送するバス、トラック、乗用車等(二輪自動車及び自転車を除く。)の台数を車種別にプレート・トン換算した貨物をいう。  
「鉄連」とは、鉄道連絡船によって運送する貨物をいう。平成22年調査から自動車航送船として集計されている。



### 3-2 主要港湾取扱貨物量の推移

(単位:千トン)

順 位	2017 年		2018 年		2019 年		2020 年		2021 年	
	港 湾 名	ト ン 数	港 湾 名	ト ン 数	港 湾 名	ト ン 数	港 湾 名	ト ン 数	港 湾 名	ト ン 数
1	名古屋	195,968	名古屋	196,593	名古屋	194,436	名古屋	168,548	名古屋	177,790
2	千葉	153,291	千葉	153,198	千葉	140,011	千葉	134,009	千葉	134,554
3	横浜	113,500	横浜	113,958	横浜	110,623	苫小牧	100,298	横浜	104,802
4	苫小牧	109,367	苫小牧	107,444	苫小牧	107,294	横浜	93,623	苫小牧	104,777
5	北九州	101,500	北九州	101,762	北九州	98,600	北九州	88,459	北九州	96,361
6	神戸	99,861	神戸	95,487	神戸	94,009	神戸	82,884	神戸	90,274
7	東京	90,780	東京	91,543	東京	87,806	東京	80,867	東京	84,725
8	川崎	84,975	水島	86,739	大阪	85,189	大阪	80,547	大阪	84,668
9	大阪	84,664	大阪	84,332	水島	80,573	水島	71,283	水島	72,618
10	水島	84,601	川崎	81,088	川崎	79,386	川崎	67,627	川崎	71,983
11	堺泉北	72,112	堺泉北	72,116	堺泉北	69,245	堺泉北	65,078	大分	64,892
12	大分	65,339	大分	63,736	大分	66,891	大分	61,668	木更津	61,993
13	木更津	62,958	木更津	63,085	鹿島	61,626	四日市	56,347	堺泉北	61,341
14	鹿島	60,194	四日市	60,562	四日市	60,866	木更津	52,101	四日市	58,660
15	四日市	59,011	鹿島	59,694	木更津	60,543	鹿島	48,501	鹿島	56,617
計(A)		1,438,122		1,431,337		1,397,097		1,251,839		1,326,055
全国計(B)		2,822,602		2,822,481		2,744,416		2,471,117		2,574,093
A/B(%)		51.0		50.7		50.9		50.7		51.5

### 3-3 品種別輸出貨物の推移(主要5品種)

(単位:千トン)

調査年	輸 送 機 械	鉄 鋼	輸 送 機 械	化 学 薬 品	そ の 他 機 械	計	全体に占める割合 ( % )
S45	10,206	17,543		1,495	5,526	34,770	58.0
S50	23,910	27,910		2,876	8,346	63,042	65.9
S55	58,612	28,653		3,837	17,307	108,409	71.1
S60	76,525	32,516		3,886	23,959	136,886	73.0
S63	71,265	23,054		5,326	20,420	120,065	73.7
H元	72,158	19,978		6,288	21,426	119,849	72.5
H2	74,500	15,925		6,557	22,762	119,745	70.0
H3	75,864	16,890		7,148	23,931	123,833	69.8
H4	78,202	17,812		8,140	24,999	129,154	67.5
H5	72,120	21,688		8,818	25,001	127,628	67.4
H6	67,483	22,469		9,629	25,278	124,859	65.4
H7	60,638	21,638		10,334	26,271	118,881	63.4
H8	63,047	19,275		10,859	25,997	119,178	63.5
H9	74,230	21,862		11,865	26,459	134,417	64.7
H10	73,528	25,712		11,760	24,830	135,830	66.3
H11	70,367	25,049		11,969	23,427	130,812	65.2

(単位:千トン)

調査年	完 成 自 動 車	鋼 材	自 動 車 部 品	化 学 薬 品	産 業 機 械	計	全体に占める割合 ( % )
H12	41,781	19,691	9,626	11,452	6,558	89,109	43.9
H13	42,518	24,560	10,257	12,551	6,483	96,370	48.2
H14	62,723	30,570	14,013	13,979	10,756	132,041	59.2
H15	64,419	29,816	15,714	14,508	12,861	137,317	59.9
H16	68,926	31,017	17,828	14,838	15,048	147,657	59.4
H17	72,492	28,785	18,676	15,775	15,493	151,221	58.1
H18	86,160	30,396	20,639	16,313	16,775	170,283	59.9
H19	94,241	32,213	22,231	15,830	18,373	182,887	60.3
H20	97,130	32,292	23,741	16,071	20,417	189,651	61.3
H21	54,105	26,463	17,977	17,064	12,378	127,988	53.4
H22	70,038	36,286	23,538	16,957	16,083	162,902	57.8
H23	64,903	34,455	22,289	16,254	16,939	154,840	57.2
H24	74,455	34,562	23,482	16,541	16,130	165,169	58.9
H25	76,914	36,811	23,342	19,214	14,636	170,916	59.1
H26	77,851	36,114	21,552	18,728	15,495	169,740	59.2
H27	78,091	37,243	19,792	20,081	14,893	170,101	58.0
H28	74,361	36,409	20,313	18,897	14,133	164,112	57.3
H29	75,943	33,363	21,204	19,650	15,387	165,547	57.3
H30	76,956	31,878	22,250	19,427	16,650	167,161	57.2
R元	75,381	29,835	20,692	18,768	15,286	159,962	56.3
R2	57,504	27,097	15,962	17,530	12,616	130,709	52.7
R3	61,600	30,079	19,336	17,081	15,359	143,455	54.1

注1. 甲種港湾分の集計である。ただし、調査対象港湾の見直しによる入り繰りがあるのでご留意願いたい。

注2. 平成11年までは54品種で調査を行っていたが、平成12年より81品種、平成30年より82品種で調査を行っている(品種分類表(新旧対照表)参照)。

よって、本表の利用にあたっては以下の点にご留意願いたい。

※1. 平成11年以前の「輸送機械」は、鉄道車両、完成自動車、その他輸送用車両、二輪自動車、自動車部品、その他輸送機械の合計である。

※2. 平成11年以前の「鉄鋼」は、鉄鋼、鋼材の合計である。

※3. 平成11年以前の「その他機械」は、産業機械、電気機械、測量・光学・医療用器械、事務用機器、その他機械の合計である。

## (1) 完成自動車

(単位:千トン)

区 分	順 位	2017 年		2018 年		2019 年		2020 年		2021 年	
		国名・港湾名	ト ン 数	国名・港湾名	ト ン 数	国名・港湾名	ト ン 数	国名・港湾名	ト ン 数	国名・港湾名	ト ン 数
仕 向 国	1	ア メ リ カ	16,910	ア メ リ カ	16,260	ア メ リ カ	16,290	ア メ リ カ	12,672	ア メ リ カ	12,192
	2	中 国	4,971	オーストラリア	5,868	中 国	5,566	中 国	5,858	中 国	5,734
	3	オーストラリア	4,650	中 国	4,964	オーストラリア	4,238	オーストラリア	3,892	オーストラリア	4,882
	4	アラブ首長国	3,666	アラブ首長国	3,516	ベ ル ギ ー	4,230	ベ ル ギ ー	2,797	アラブ首長国	3,314
	5	ベ ル ギ ー	2,706	ベ ル ギ ー	3,310	アラブ首長国	3,344	アラブ首長国	2,368	ベ ル ギ ー	2,651
	6	メ キ シ コ	2,572	メ キ シ コ	2,340	カ ナ ダ	2,241	カ ナ ダ	1,954	ニュージーランド	2,190
	7	ニュージーランド	2,501	カ ナ ダ	2,257	メ キ シ コ	2,199	メ キ シ コ	1,650	カ ナ ダ	2,030
	8	オ マ ー ン	2,447	ニュージーランド	2,224	シンガポール	2,103	ニュージーランド	1,602	ロ シ ア	1,807
	9	韓 国	2,091	チ リ	2,149	ニュージーランド	1,999	シンガポール	1,510	チ リ	1,559
	10	チ リ	2,077	韓 国	2,126	オ マ ー ン	1,945	韓 国	1,429	台 湾	1,434
国	計(A)		44,591		45,014		44,155		35,732		37,793
	甲種港湾計(B)		75,943		76,956		75,381		57,504		61,600
	A/B(%)		58.7		58.5		58.6		62.1		61.4
輸 出 港	1	名 古 屋	25,511	名 古 屋	25,997	名 古 屋	26,281	名 古 屋	18,383	名 古 屋	20,461
	2	横 浜	12,259	横 浜	12,760	横 浜	10,751	横 浜	7,727	横 浜	10,094
	3	三 河	9,684	三 河	10,015	三 河	9,779	三 河	7,597	三 河	8,044
	4	荻 田	4,790	荻 田	4,000	広 島	4,100	博 多	4,396	博 多	4,144
	5	広 島	4,070	広 島	3,780	博 多	4,087	広 島	3,228	広 島	3,502
	6	博 多	3,054	三 田 尻 中 関	3,534	荻 田	3,764	荻 田	2,379	荻 田	2,359
	7	神 戸	2,951	博 多	3,383	三 田 尻 中 関	3,515	茨 城	2,344	三 田 尻 中 関	2,181
	8	三 田 尻 中 関	2,920	神 戸	2,598	神 戸	2,548	三 田 尻 中 関	2,308	神 戸	2,163
	9	川 崎	2,657	川 崎	2,095	茨 城	2,059	神 戸	2,011	茨 城	1,912
	10	茨 城	2,216	茨 城	2,018	川 崎	1,937	川 崎	1,699	川 崎	1,393
港	計(A)		70,112		70,180		68,821		52,072		56,253
	全国計(B)		75,943		76,956		75,381		57,504		61,600
	A/B(%)		92.3		91.2		91.3		90.6		91.3

\* 各仕向国の貨物量は、甲種港湾分のみを集計である。

## (2) 鋼 材

(単位:千トン)

区 分	順 位	2017 年		2018 年		2019 年		2020 年		2021 年	
		国名・港湾名	ト ン 数	国名・港湾名	ト ン 数	国名・港湾名	ト ン 数	国名・港湾名	ト ン 数	国名・港湾名	ト ン 数
仕 向 国	1	中 国	5,288	タ イ	5,449	中 国	4,804	中 国	4,641	タ イ	5,644
	2	タ イ	5,193	中 国	5,266	タ イ	4,764	韓 国	3,971	中 国	4,425
	3	韓 国	4,825	韓 国	4,535	韓 国	4,621	タ イ	3,346	韓 国	3,987
	4	台 湾	3,029	台 湾	2,687	台 湾	2,431	台 湾	2,344	台 湾	2,360
	5	インドネシア	1,958	インドネシア	2,051	インドネシア	1,784	ベ ト ナ ム	1,961	インドネシア	1,925
	6	ベ ト ナ ム	1,594	ベ ト ナ ム	1,798	ベ ト ナ ム	1,734	インドネシア	1,259	ベ ト ナ ム	1,471
	7	メ キ シ コ	1,545	メ キ シ コ	1,305	メ キ シ コ	1,178	メ キ シ コ	853	メ キ シ コ	1,262
	8	マ レ ー シ ア	1,326	マ レ ー シ ア	1,226	ア メ リ カ	968	マ レ ー シ ア	850	ア メ リ カ	994
	9	ア メ リ カ	1,256	ア メ リ カ	1,136	マ レ ー シ ア	941	バングラデシュ	797	マ レ ー シ ア	947
	10	イ ン ド	963	イ ン ド	885	イ ン ド	796	シンガポール	712	シンガポール	738
国	計(A)		26,977		26,338		24,021		20,734		23,753
	甲種港湾計(B)		33,363		31,878		29,835		27,097		30,079
	A/B(%)		80.9		82.6		80.5		76.5		79.0
輸 出 港	1	福 山	5,183	福 山	5,026	福 山	4,221	福 山	4,490	福 山	4,745
	2	大 分	3,702	大 分	3,416	大 分	3,954	大 分	4,118	大 分	4,293
	3	木 更 津	2,706	鹿 島	2,706	鹿 島	2,882	木 更 津	1,991	鹿 島	2,563
	4	名 古 屋	2,458	木 更 津	2,530	木 更 津	2,403	水 島	1,837	名 古 屋	2,387
	5	鹿 島	2,356	名 古 屋	2,365	名 古 屋	2,163	鹿 島	1,768	木 更 津	2,313
	6	水 島	2,327	水 島	2,168	水 島	2,125	名 古 屋	1,712	水 島	1,997
	7	神 戸	2,003	神 戸	2,007	和 歌 山 下 津	1,935	千 葉	1,563	横 浜	1,612
	8	和 歌 山 下 津	1,920	和 歌 山 下 津	1,850	神 戸	1,588	横 浜	1,471	神 戸	1,572
	9	大 阪	1,782	大 阪	1,635	横 浜	1,367	和 歌 山 下 津	1,373	北 九 州	1,525
	10	横 浜	1,752	北 九 州	1,495	大 阪	1,339	東 播 磨	1,218	和 歌 山 下 津	1,373
港	計(A)		26,189		25,198		23,977		21,541		24,380
	全国計(B)		33,363		31,878		29,835		27,097		30,079
	A/B(%)		78.5		79.0		80.4		79.5		81.1

\* 各仕向国の貨物量は、甲種港湾分のみの集計である。

### (3) 自動車部品

(単位:千トン)

区 分	順 位	2017 年		2018 年		2019 年		2020 年		2021 年	
		国名・港湾名	ト ン 数	国名・港湾名	ト ン 数	国名・港湾名	ト ン 数	国名・港湾名	ト ン 数	国名・港湾名	ト ン 数
仕 向 国	1	中 国	4,772	中 国	4,403	中 国	3,930	中 国	2,929	中 国	3,450
	2	ア メ リ カ	3,475	ア メ リ カ	3,368	ア メ リ カ	3,044	ア メ リ カ	2,443	シンガポール	2,929
	3	シンガポール	2,195	シンガポール	2,737	シンガポール	2,945	シンガポール	2,300	ア メ リ カ	2,705
	4	タ イ	1,723	タ イ	1,970	タ イ	1,894	タ イ	1,344	韓 国	1,571
	5	韓 国	1,577	韓 国	1,631	韓 国	1,433	韓 国	1,152	タ イ	1,541
	6	中国(ホンコン)	1,268	中国(ホンコン)	1,422	マ レ ー シ ア	1,229	マ レ ー シ ア	1,091	マ レ ー シ ア	1,344
	7	台 湾	1,230	マ レ ー シ ア	1,204	台 湾	1,134	台 湾	980	台 湾	1,215
	8	マ レ ー シ ア	883	台 湾	1,170	中国(ホンコン)	1,014	中国(ホンコン)	822	中国(ホンコン)	762
	9	メ キ シ コ	647	インドネシア	771	オ ラ ン ダ	675	オ ラ ン ダ	666	ベ ト ナ ム	729
	10	インドネシア	621	オ ラ ン ダ	586	インドネシア	666	ベ ト ナ ム	433	オ ラ ン ダ	690
国	計(A)		18,391		19,262		17,964		14,160		16,936
	甲種港湾計(B)		21,204		22,250		20,692		15,962		19,336
	A/B(%)		86.7		86.6		86.8		88.7		87.6
輸 出 港	1	名 古 屋	10,368	名 古 屋	10,391	名 古 屋	10,031	名 古 屋	7,883	名 古 屋	9,202
	2	横 浜	4,091	横 浜	4,553	横 浜	4,122	横 浜	3,063	横 浜	4,341
	3	神 戸	1,852	神 戸	2,148	神 戸	1,900	神 戸	1,408	神 戸	1,687
	4	東 京	1,479	東 京	1,610	東 京	1,583	東 京	1,148	東 京	1,211
	5	清 水	934	清 水	925	清 水	718	清 水	598	清 水	882
	6	四 日 市	511	四 日 市	547	四 日 市	537	四 日 市	440	四 日 市	555
	7	博 多	339	博 多	383	博 多	318	大 阪	268	大 阪	317
	8	大 阪	314	北 九 州	328	大 阪	316	博 多	231	御 前 崎	252
	9	北 九 州	266	大 阪	302	北 九 州	247	北 九 州	171	博 多	250
	10	御 前 崎	219	御 前 崎	235	御 前 崎	229	御 前 崎	162	北 九 州	208
港	計(A)		20,373		21,422		20,001		15,372		18,905
	全国計(B)		21,204		22,250		20,692		15,962		19,336
	A/B(%)		96.1		96.3		96.7		96.3		97.8

\* 各仕向国の貨物量は、甲種港湾分のみの集計である。

# (4) 化学薬品

(単位:千トン)

区 分	順 位	2017 年		2018 年		2019 年		2020 年		2021 年	
		国名・港湾名	ト ン 数	国名・港湾名	ト ン 数	国名・港湾名	ト ン 数	国名・港湾名	ト ン 数	国名・港湾名	ト ン 数
仕 向 国	1	中 国	7,123	中 国	6,647	中 国	6,503	中 国	5,954	中 国	5,586
	2	韓 国	4,636	韓 国	4,581	韓 国	4,061	韓 国	3,716	韓 国	3,723
	3	台 湾	2,563	台 湾	2,484	台 湾	2,703	台 湾	2,046	台 湾	2,085
	4	フィリピン	1,027	フィリピン	1,158	フィリピン	1,461	フィリピン	1,562	フィリピン	1,418
	5	イ ン ド	795	タ イ	764	タ イ	573	イ ン ド	739	ア メ リ カ	689
	6	タ イ	760	イ ン ド	735	ア メ リ カ	518	タ イ	552	イ ン ド	608
	7	ア メ リ カ	573	ア メ リ カ	569	イ ン ド	510	ア メ リ カ	513	タ イ	568
	8	マレーシア	367	チ リ	457	マレーシア	446	シンガポール	416	シンガポール	457
	9	シンガポール	352	マレーシア	417	シンガポール	391	マレーシア	350	インドネシア	326
	10	インドネシア	293	シンガポール	402	チ リ	371	インドネシア	340	マレーシア	274
国	計(A)		18,489		18,214		17,537		16,188		15,734
	甲種港湾計(B)		19,650		19,427		18,768		17,530		17,081
	A/B(%)		94.1		93.8		93.4		92.3		92.1
輸 出 港	1	鹿 島	1,870	水 島	1,626	鹿 島	1,730	千 葉	1,780	鹿 島	1,516
	2	水 島	1,510	千 葉	1,573	千 葉	1,610	鹿 島	1,435	神 戸	1,476
	3	千 葉	1,498	徳 山 下 松	1,375	川 崎	1,431	水 島	1,423	千 葉	1,454
	4	四 日 市	1,416	川 崎	1,363	徳 山 下 松	1,380	徳 山 下 松	1,328	徳 山 下 松	1,384
	5	川 崎	1,411	四 日 市	1,352	四 日 市	1,342	神 戸	1,231	水 島	1,209
	6	徳 山 下 松	1,279	鹿 島	1,313	神 戸	1,292	四 日 市	1,165	四 日 市	1,193
	7	神 戸	1,210	神 戸	1,176	水 島	1,271	東 予	1,051	川 崎	1,095
	8	名 古 屋	1,022	名 古 屋	1,115	名 古 屋	1,218	川 崎	1,027	名 古 屋	914
	9	室 蘭	918	東 予	1,007	東 予	796	佐 賀 関	928	佐 賀 関	874
	10	東 予	847	室 蘭	874	佐 賀 関	792	名 古 屋	875	東 予	798
港	計(A)		12,981		12,774		12,862		12,243		11,913
	全国計(B)		19,650		19,427		18,768		17,530		17,081
	A/B(%)		66.1		65.8		68.5		69.8		69.7

\* 各仕向国の貨物量は、甲種港湾分のみの集計である。

## (5) 産業機械

(単位:千トン)

区 分	順 位	2017 年		2018 年		2019 年		2020 年		2021 年	
		国名・港湾名	ト ン 数	国名・港湾名	ト ン 数	国名・港湾名	ト ン 数	国名・港湾名	ト ン 数	国名・港湾名	ト ン 数
仕 向 国	1	中 国	2,776	中 国	3,099	ア メ リ カ	3,042	ア メ リ カ	2,427	ア メ リ カ	2,941
	2	ア メ リ カ	2,532	ア メ リ カ	2,785	中 国	2,603	中 国	2,316	中 国	2,806
	3	韓 国	1,616	韓 国	1,732	韓 国	1,636	韓 国	1,291	韓 国	1,661
	4	中国(ホンコン)	1,005	シンガポール	1,057	台 湾	966	台 湾	865	台 湾	918
	5	台 湾	1,001	台 湾	997	シンガポール	865	シンガポール	690	シンガポール	891
	6	シンガポール	947	中国(ホンコン)	926	中国(ホンコン)	734	ベ ト ナ ム	679	オ ラ ン ダ	774
	7	タ イ	734	タ イ	740	ベ ト ナ ム	732	オ ラ ン ダ	658	ベ ト ナ ム	699
	8	ベ ト ナ ム	710	ベ ト ナ ム	697	オ ラ ン ダ	729	中国(ホンコン)	597	タ イ	687
	9	オ ラ ン ダ	602	オ ラ ン ダ	675	タ イ	670	タ イ	564	中国(ホンコン)	546
	10	インドネシア	445	インドネシア	650	マ レ ー シ ア	423	マ レ ー シ ア	291	オーストラリア	364
国	計(A)		12,368		13,358		12,400		10,378		12,287
	甲種港湾計(B)		15,387		16,650		15,286		12,616		15,359
	A/B(%)		80.4		80.2		81.1		82.3		80.0
輸 出 港	1	神 戸	3,884	神 戸	3,987	神 戸	3,749	神 戸	3,311	神 戸	4,135
	2	名 古 屋	2,843	名 古 屋	3,218	名 古 屋	2,914	名 古 屋	2,334	名 古 屋	2,928
	3	横 浜	2,783	横 浜	3,124	横 浜	2,619	横 浜	2,156	横 浜	2,573
	4	東 京	1,931	東 京	1,953	東 京	1,813	東 京	1,619	東 京	2,012
	5	大 阪	1,053	大 阪	1,100	茨 城	1,049	大 阪	935	大 阪	1,089
	6	茨 城	858	茨 城	1,015	大 阪	1,007	茨 城	663	茨 城	816
	7	清 水	426	清 水	469	博 多	476	博 多	423	博 多	459
	8	博 多	362	博 多	425	清 水	430	清 水	391	清 水	432
	9	下 関	317	北 九 州	281	下 関	222	北 九 州	215	北 九 州	235
	10	北 九 州	248	下 関	269	北 九 州	210	広 島	94	東 播 磨	155
港	計(A)		14,705		15,841		14,489		12,141		14,834
	全国計(B)		15,387		16,650		15,286		12,616		15,359
	A/B(%)		95.6		95.1		94.8		96.2		96.6

\* 各仕向国の貨物量は、甲種港湾分のための集計である。

### 3-4 品種別輸入貨物の推移(主要5品種)

(単位:千トン)

調査年	原油	石炭	石油製品	鉄鉱石	その他の木材	計	全体に占める割合 (%)
S45	177,291	49,552	10,980	99,133	4,606	341,561	69.4
S50	256,082	62,365	12,170	128,954	12,239	471,809	77.6
S55	245,606	70,953	38,054	133,959	19,508	508,082	75.2
S60	189,276	97,719	72,851	125,010	14,491	499,348	74.3
S63	176,430	106,691	108,201	130,520	20,486	542,328	72.3
H元	187,405	106,897	116,601	131,820	23,099	565,822	72.1
H2	205,114	110,245	115,496	126,263	24,385	581,502	72.9
H3	212,776	113,153	120,480	128,657	26,723	601,789	73.0
H4	224,846	114,381	119,360	113,884	25,809	598,280	73.8
H5	227,509	117,139	116,517	117,268	24,586	603,019	73.5
H6	243,194	121,874	122,007	120,544	26,027	633,745	73.4
H7	238,367	129,442	123,809	123,015	30,312	644,946	73.0
H8	237,513	133,162	137,668	122,866	29,375	660,585	73.2
H9	244,375	137,644	136,517	128,845	30,119	677,501	73.7
H10	231,089	130,623	130,733	124,369	29,362	646,176	75.3
H11	225,711	134,716	149,028	123,097	28,747	661,298	74.4

(単位:千トン)

調査年	原油	石炭	L N G (液化天然ガス)	鉄鉱石	木材チップ	計	全体に占める割合 (%)
H12	223,753	139,048	78,599	128,596	24,324	594,321	63.7
H13	216,802	146,390	102,461	125,119	28,666	619,438	67.7
H14	208,356	148,416	106,806	126,459	28,293	618,332	68.5
H15	220,313	158,833	117,211	130,900	26,755	654,012	69.0
H16	214,164	171,849	111,186	133,353	26,829	657,381	68.3
H17	216,144	171,744	111,355	132,977	26,452	658,673	68.3
H18	213,252	168,567	121,132	132,657	26,726	662,334	68.2
H19	211,639	177,419	129,480	136,780	27,945	683,262	69.2
H20	208,835	182,828	135,972	135,162	30,314	693,112	70.1
H21	179,930	150,873	125,683	98,310	19,929	574,724	69.2
H22	180,597	170,881	133,720	128,179	18,706	632,083	69.2
H23	182,253	170,936	149,991	129,672	22,759	655,611	68.7
H24	188,951	179,747	165,790	127,988	21,043	683,519	69.2
H25	187,680	182,723	169,501	135,593	20,404	695,902	69.6
H26	176,814	179,014	169,749	137,048	21,511	684,135	69.2
H27	168,857	181,664	162,363	128,803	21,715	663,401	69.2
H28	172,359	181,236	157,154	130,699	22,261	663,709	69.8
H29	166,939	183,827	160,525	126,060	23,387	660,737	68.8
H30	157,215	181,698	159,289	123,533	23,818	645,553	67.6
R元	154,339	177,982	148,759	119,302	24,394	624,776	67.5
R2	129,036	166,027	142,889	97,238	19,541	554,729	66.3
R3	127,436	174,681	142,124	114,070	24,006	582,317	66.4

注1. 甲種港湾分の集計である。ただし、調査対象港湾の見直しによる入り繰りがあるのでご留意願いたい。

注2. 平成11年までは54品種で調査を行っていたが、平成12年より81品種、平成30年より82品種で調査を行っている(品種分類表(新旧対照表)参照)。よって、本表の利用にあたっては以下の点にご留意願いたい。

※ 平成11年以前の「石油製品」は、石油製品、LNG(液化天然ガス)、LPG(液化石油ガス)、その他石油製品の合計である。

※ 平成11年以前の「その他の木材」は、木材チップ、その他林産品の合計である。



## (1) 原油

(単位:千トン)

区 分	順 位	2017 年		2018 年		2019 年		2020 年		2021 年	
		国名・港湾名	ト ン 数	国名・港湾名	ト ン 数	国名・港湾名	ト ン 数	国名・港湾名	ト ン 数	国名・港湾名	ト ン 数
仕 出 国	1	サウジアラビア	64,937	サウジアラビア	61,462	サウジアラビア	57,154	サウジアラビア	49,428	サウジアラビア	49,281
	2	アラブ首長国	41,302	アラブ首長国	40,927	アラブ首長国	47,754	アラブ首長国	45,020	アラブ首長国	45,246
	3	クウェート	13,009	カタール	13,286	カタール	12,743	クウェート	11,685	クウェート	10,985
	4	カタール	11,901	クウェート	12,744	クウェート	12,344	カタール	11,088	カタール	10,042
	5	ロシア	9,905	ロシア	8,193	ロシア	7,191	ロシア	4,200	ロシア	3,372
	6	イラン	7,870	イラン	5,937	オマーン	3,306	エクアドル	2,174	エクアドル	1,827
	7	イラク	3,561	イラク	3,335	イラク	2,696	諸 国	1,784	諸 国	1,779
	8	オマーン	2,581	オマーン	2,415	イラン	2,549	アメリカ	829	シンガポール	1,669
	9	中国	2,396	メキシコ	2,150	アメリカ	2,172	イラク	637	オマーン	1,082
	10	メキシコ	2,341	アメリカ	1,966	エクアドル	1,885	オマーン	595	アメリカ	553
国	計(A)		159,803		152,415		149,794		127,440		125,836
	甲種港湾計(B)		166,939		157,215		154,339		129,036		127,436
	A/B(%)		95.7		96.9		97.1		98.8		98.7
輸 入 港	1	千葉 葉	29,864	千葉 葉	29,632	千葉 葉	26,935	千葉 葉	25,785	千葉 葉	25,552
	2	喜入 島	27,920	喜入 島	26,456	喜入 島	23,775	喜入 島	24,069	喜入 島	18,390
	3	水島 市	15,128	四日市 市	15,656	四日市 市	15,635	四日市 市	13,386	四日市 市	15,184
	4	四日市 市	13,994	水島 市	15,254	横浜 市	11,957	水島 市	10,697	水島 市	10,680
	5	川崎 北	12,967	堺 泉 北	9,930	川崎 北	11,363	堺 泉 北	8,248	川崎 北	10,163
	6	堺 泉 北	10,572	川崎 北	8,598	水島 市	11,009	川崎 北	7,433	横浜 市	8,007
	7	鹿島 市	9,961	鹿島 市	7,742	鹿島 市	8,571	名古屋 市	7,229	堺 泉 北	7,841
	8	名古屋 市	7,618	名古屋 市	7,544	名古屋 市	8,192	鹿島 市	6,997	宇部 市	6,591
	9	苫小牧 部	7,614	横浜 市	7,108	堺 泉 北	8,152	横浜 市	6,814	名古屋 市	6,253
	10	宇部 市	6,803	宇部 市	6,298	苫小牧 部	6,988	宇部 市	4,872	鹿島 市	5,865
港	計(A)		142,441		134,218		132,577		115,530		114,526
	全国計(B)		166,939		157,215		154,339		129,036		127,436
	A/B(%)		85.3		85.4		85.9		89.5		89.9

\* 各仕出国の貨物量は、甲種港湾分のみの集計である。

## (2) 石 炭

(単位:千トン)

区 分	順 位	2017 年		2018 年		2019 年		2020 年		2021 年	
		国名・港湾名	ト ン 数	国名・港湾名	ト ン 数	国名・港湾名	ト ン 数	国名・港湾名	ト ン 数	国名・港湾名	ト ン 数
仕 出 国	1	オーストラリア	110,435	オーストラリア	109,131	オーストラリア	102,483	オーストラリア	96,740	オーストラリア	111,815
	2	インドネシア	30,210	インドネシア	27,251	インドネシア	26,896	インドネシア	26,221	インドネシア	20,719
	3	ロ シ ア	16,755	ロ シ ア	17,508	ロ シ ア	18,155	ロ シ ア	20,141	ロ シ ア	18,819
	4	カ ナ ダ	9,941	カ ナ ダ	11,524	カ ナ ダ	12,973	カ ナ ダ	13,280	カ ナ ダ	12,427
	5	ア メ リ カ	8,066	ア メ リ カ	9,461	ア メ リ カ	10,769	ア メ リ カ	5,825	ア メ リ カ	6,287
	6	中 国	3,282	中 国	2,374	中 国	2,319	中 国	1,713	中 国	1,465
	7	コ ロ ン ビ ア	2,089	コ ロ ン ビ ア	1,646	コ ロ ン ビ ア	1,130	コ ロ ン ビ ア	510	ベ ト ナ ム	593
	8	ベ ト ナ ム	855	ベ ト ナ ム	701	モザンビーク	894	イ ギ リ ス	289	コ ロ ン ビ ア	509
	9	モザンビーク	811	モザンビーク	624	ベ ト ナ ム	373	ニュージーランド	275	モザンビーク	404
	10	韓 国	473	ニュージーランド	232	イ ギ リ ス	307	トリニダード・トバゴ	236	韓 国	400
国	計(A)		182,917		180,452		176,299		165,230		173,438
	甲種港湾計(B)		183,827		181,698		177,982		166,027		174,681
	A/B(%)		99.5		99.3		99.1		99.5		99.3
輸 入 港	1	衣 浦	10,135	衣 浦	10,063	衣 浦	8,586	松 浦	8,070	衣 浦	9,384
	2	福 山	8,864	徳 山 下 松	8,647	北 九 州	8,398	橘	8,026	福 山	8,178
	3	北 九 州	8,420	北 九 州	8,602	徳 山 下 松	8,166	徳 山 下 松	7,605	徳 山 下 松	7,550
	4	徳 山 下 松	7,849	福 山	7,937	福 山	7,741	北 九 州	7,406	鹿 島	7,536
	5	水 島	7,666	松 浦	7,447	松 浦	7,437	小 名 浜	6,907	北 九 州	7,496
	6	小 名 浜	6,928	水 島	7,213	小 名 浜	7,094	福 山	6,640	木 更 津	7,079
	7	大 分	6,862	橘	7,042	鹿 島	7,081	鹿 島	6,533	小 名 浜	6,936
	8	橘	6,830	鹿 島	6,886	水 島	7,024	木 更 津	6,259	茨 城	6,777
	9	鹿 島	6,519	小 名 浜	6,533	橘	6,665	衣 浦	6,256	水 島	6,604
	10	松 浦	6,429	大 分	6,411	木 更 津	6,592	大 分	5,953	大 分	6,502
港	計(A)		76,502		76,781		74,784		69,655		74,042
	全国計(B)		183,827		181,698		177,982		166,027		174,681
	A/B(%)		41.6		42.3		42.0		42.0		42.4

\* 各仕出国の貨物量は、甲種港湾分のみの集計である。

### (3) LNG(液化天然ガス)

(単位:千トン)

区 分	順 位	2017 年		2018 年		2019 年		2020 年		2021 年	
		国名・港湾名	ト ン 数	国名・港湾名	ト ン 数	国名・港湾名	ト ン 数	国名・港湾名	ト ン 数	国名・港湾名	ト ン 数
仕 出 国	1	オーストラリア	45,588	オーストラリア	51,714	オーストラリア	56,494	オーストラリア	52,002	オーストラリア	49,567
	2	マレーシア	27,524	カタール	21,216	カタール	18,604	マレーシア	19,811	マレーシア	19,131
	3	カタール	21,663	マレーシア	20,632	マレーシア	17,760	カタール	18,220	カタール	18,315
	4	ロシア	13,422	ロシア	12,805	ロシア	11,930	ロシア	12,011	ロシア	12,253
	5	インドネシア	12,072	アラブ首長国	11,189	ブルネイ	9,398	ブルネイ	8,720	アメリカ	11,649
	6	アラブ首長国	10,916	インドネシア	10,987	パプアニューギニア	7,747	アメリカ	8,600	ブルネイ	9,067
	7	ブルネイ	8,450	ブルネイ	9,240	インドネシア	7,259	パプアニューギニア	6,936	パプアニューギニア	6,152
	8	パプアニューギニア	8,359	パプアニューギニア	6,147	アメリカ	6,100	インドネシア	4,460	インドネシア	3,826
	9	オマーン	4,412	オマーン	5,005	アラブ首長国	4,890	オマーン	3,394	アラブ首長国	3,011
	10	ナイジェリア	3,248	アメリカ	3,536	オマーン	4,340	ナイジェリア	2,681	オマーン	2,787
国	計(A)		155,654		152,471		144,522		136,835		135,758
	甲種港湾計(B)		160,525		159,289		148,759		142,889		142,124
	A/B(%)		97.0		95.7		97.2		95.8		95.5
輸 入 港	1	千葉	25,408	千葉	24,072	木更津	22,918	木更津	20,746	木更津	22,774
	2	木更津	23,079	木更津	23,624	千葉	21,218	千葉	18,754	千葉	19,538
	3	姫路	17,892	名古屋	16,700	名古屋	15,923	姫路	15,593	名古屋	14,828
	4	名古屋	16,617	姫路	16,447	姫路	15,542	名古屋	14,923	川崎	14,642
	5	川崎	15,425	川崎	16,264	川崎	15,482	川崎	14,506	姫路	13,749
	6	四日市	14,156	四日市	12,909	四日市	12,366	四日市	11,995	四日市	11,061
	7	堺泉北	8,734	堺泉北	8,978	堺泉北	7,901	堺泉北	7,638	新潟	7,125
	8	新潟	8,225	横浜	8,367	新潟	7,697	新潟	7,173	横浜	6,836
	9	横浜	8,058	新潟	8,229	横浜	7,453	横浜	6,713	堺泉北	6,794
	10	直江津	5,267	直江津	5,258	直江津	5,689	直江津	5,255	直江津	5,151
港	計(A)		142,861		140,848		132,189		123,296		122,498
	全国計(B)		160,525		159,289		148,759		142,889		142,124
	A/B(%)		89.0		88.4		88.9		86.3		86.2

\* 各仕出国の貨物量は、甲種港湾分のみの集計である。

# (4) 鉄鉱石

(単位:千トン)

区 分	順 位	2017 年		2018 年		2019 年		2020 年		2021 年	
		国名・港湾名	ト ン 数	国名・港湾名	ト ン 数	国名・港湾名	ト ン 数	国名・港湾名	ト ン 数	国名・港湾名	ト ン 数
仕 出 国	1	オーストラリア	72,509	オーストラリア	71,697	オーストラリア	67,604	オーストラリア	55,584	オーストラリア	65,691
	2	ブ ラ ジ ル	24,106	ブ ラ ジ ル	19,751	ブ ラ ジ ル	14,297	中 国	11,553	中 国	15,804
	3	カ ナ ダ	7,795	中 国	8,994	中 国	13,709	ブ ラ ジ ル	10,486	ブ ラ ジ ル	11,387
	4	フィリピン	5,528	カ ナ ダ	7,604	カ ナ ダ	9,126	カ ナ ダ	6,682	カ ナ ダ	8,141
	5	中 国	4,849	フィリピン	5,050	フィリピン	4,833	フィリピン	5,682	フィリピン	4,149
	6	南 ア フ リ カ	3,720	南 ア フ リ カ	3,918	南 ア フ リ カ	3,592	南 ア フ リ カ	2,956	南 ア フ リ カ	3,729
	7	イ ン ド	2,739	イ ン ド	1,718	イ ン ド	1,880	イ ン ド	1,720	ウ ク ラ イ ナ	1,053
	8	チ リ	1,823	チ リ	1,586	ウ ク ラ イ ナ	1,547	モ ー リ タ ニ ア	554	イ ン ド	862
	9	ウ ク ラ イ ナ	1,169	ウ ク ラ イ ナ	1,305	モ ー リ タ ニ ア	1,135	ウ ク ラ イ ナ	533	モ ー リ タ ニ ア	748
	10	ペ ル ー	600	モ ー リ タ ニ ア	769	ア ルゼンチン	553	ア ルゼンチン	453	ペ ル ー	607
国	計(A)		124,838		122,392		118,276		96,203		112,171
	甲種港湾計(B)		126,060		123,533		119,302		97,238		114,070
	A/B(%)		99.0		99.1		99.1		98.9		98.3
輸 入 港	1	福 山	17,216	福 山	17,659	福 山	15,741	福 山	14,887	福 山	17,090
	2	水 島	14,494	水 島	12,723	水 島	13,221	大 分	12,655	大 分	13,162
	3	東 播 磨	12,912	大 分	12,632	大 分	12,956	東 播 磨	9,416	木 更 津	11,778
	4	大 分	12,675	木 更 津	12,418	東 播 磨	11,990	水 島	9,382	水 島	11,217
	5	木 更 津	12,423	鹿 島	11,602	鹿 島	11,216	名 古 屋	9,369	鹿 島	10,936
	6	名 古 屋	10,863	東 播 磨	11,181	木 更 津	11,034	木 更 津	8,266	東 播 磨	10,741
	7	鹿 島	9,841	名 古 屋	10,907	名 古 屋	10,232	鹿 島	7,285	名 古 屋	10,685
	8	北 九 州	7,858	北 九 州	7,548	北 九 州	7,397	北 九 州	5,877	北 九 州	6,009
	9	和 歌 山 下 津	7,281	和 歌 山 下 津	6,983	和 歌 山 下 津	7,080	和 歌 山 下 津	5,487	川 崎	5,811
	10	千 葉	5,884	川 崎	6,127	川 崎	5,976	千 葉	5,332	和 歌 山 下 津	5,487
港	計(A)		111,447		109,780		106,843		87,956		102,916
	全国計(B)		126,060		123,533		119,302		97,238		114,070
	A/B(%)		88.4		88.9		89.6		90.5		90.2

\* 各仕出国の貨物量は、甲種港湾分のみの集計である。

# (5) 木材チップ

(単位:千トン)

区 分	順 位	2017 年		2018 年		2019 年		2020 年		2021 年	
		国名・港湾名	ト ン 数	国名・港湾名	ト ン 数	国名・港湾名	ト ン 数	国名・港湾名	ト ン 数	国名・港湾名	ト ン 数
仕 出 国	1	ベ ト ナ ム	5,885	ベ ト ナ ム	6,670	ベ ト ナ ム	7,674	ベ ト ナ ム	7,255	ベ ト ナ ム	9,380
	2	オーストラリア	4,621	オーストラリア	4,414	オーストラリア	4,530	チ リ	2,511	オーストラリア	3,766
	3	チ リ	3,366	チ リ	3,553	チ リ	2,607	オーストラリア	2,492	ア メ リ カ	1,856
	4	南 ア フ リ カ	2,064	南 ア フ リ カ	1,879	ア メ リ カ	2,089	ア メ リ カ	1,489	チ リ	1,746
	5	ア メ リ カ	1,870	ア メ リ カ	1,817	タ イ	1,777	タ イ	1,138	南 ア フ リ カ	1,433
	6	タ イ	1,868	タ イ	1,573	南 ア フ リ カ	1,451	南 ア フ リ カ	814	タ イ	1,379
	7	ブ ラ ジ ル	862	ブ ラ ジ ル	1,051	ブ ラ ジ ル	858	インドネシア	802	インドネシア	987
	8	インドネシア	731	マ レ ー シ ア	644	マ レ ー シ ア	838	マ レ ー シ ア	748	カ ナ ダ	781
	9	ニュージーランド	609	インドネシア	563	インドネシア	623	ブ ラ ジ ル	575	マ レ ー シ ア	781
	10	マ レ ー シ ア	602	ニュージーランド	560	ニュージーランド	578	カ ナ ダ	436	ニュージーランド	646
国	計(A)		22,478		22,724		23,025		18,260		22,755
	甲種港湾計(B)		23,387		23,818		24,394		19,541		24,006
	A/B(%)		96.1		95.4		94.4		93.4		94.8
輸 入 港	1	三 島 川 之 江	3,987	三 島 川 之 江	3,758	三 島 川 之 江	3,472	三 島 川 之 江	3,098	三 島 川 之 江	3,781
	2	新 潟	2,331	新 潟	2,386	新 潟	2,361	新 潟	1,826	新 潟	2,249
	3	名 古 屋	1,623	八 戸	1,604	衣 浦	1,711	衣 浦	1,723	衣 浦	1,799
	4	八 戸	1,496	衣 浦	1,595	八 戸	1,676	八 戸	1,172	岩 国	1,586
	5	境	1,469	名 古 屋	1,440	境	1,460	境	1,164	八 戸	1,417
	6	衣 浦	1,361	境	1,260	名 古 屋	1,327	岩 国	1,052	境	1,372
	7	石 狩 湾 新	1,240	仙 台 塩 釜	1,260	仙 台 塩 釜	1,202	名 古 屋	1,040	名 古 屋	1,250
	8	伏 木 富 山	1,123	伏 木 富 山	1,136	伏 木 富 山	1,111	仙 台 塩 釜	848	伏 木 富 山	1,085
	9	室 蘭	924	石 狩 湾 新	1,098	室 蘭	1,107	苫 小 牧	833	苫 小 牧	1,030
	10	岩 国	909	徳 島 小 松 島	995	石 狩 湾 新	1,090	石 狩 湾 新	751	仙 台 塩 釜	912
港	計(A)		16,463		16,532		16,517		13,507		16,481
	全国計(B)		23,387		23,818		24,394		19,541		24,006
	A/B(%)		70.4		69.4		67.7		69.1		68.7

\* 各仕出国の貨物量は、甲種港湾分のみの集計である。

### 3-5(1)品種別移出貨物の推移(主要5品種)

(単位:千トン)

調査年	石 油 製 品	輸 送 機 械	重 油	鉄 鋼	セ メ ン ト	計	全体に占める割合 ( % )
S45	50,696	12,706	88,236	58,983	24,237	234,858	57.4
S50	71,461	22,021	116,021	60,850	30,849	301,201	57.4
S55	82,686	26,907	100,519	67,247	47,491	324,851	52.9
S60	85,670	31,895	67,889	65,555	42,093	293,101	52.0
S63	91,003	35,682	65,123	67,303	50,259	309,370	52.2
H元	94,008	45,192	68,421	70,520	51,373	329,515	53.9
H2	99,509	47,373	70,075	72,141	54,567	343,665	53.8
H3	101,674	42,296	66,751	71,894	56,857	339,472	53.2
H4	106,621	40,577	70,601	66,121	56,116	340,037	54.1
H5	108,275	41,541	68,686	62,356	53,659	334,518	53.5
H6	109,833	43,032	70,414	60,306	54,565	338,150	52.7
H7	110,875	47,164	65,229	64,730	55,419	343,416	54.0
H8	112,143	48,427	62,629	65,688	58,247	347,134	54.6
H9	109,519	50,394	60,048	65,374	56,210	341,545	54.9
H10	103,847	48,412	59,147	56,224	51,504	319,135	54.6
H11	96,389	48,345	56,340	53,580	51,147	305,801	53.3

(単位:千トン)

調査年	石 油 製 品	完 成 自 動 車	重 油	鋼 材	セ メ ン ト	計	全体に占める割合 ( % )
H12	69,816	41,087	54,863	36,061	52,930	254,758	41.4
H13	76,019	46,909	52,465	43,620	51,255	270,269	45.1
H14	80,312	47,198	52,374	44,032	49,025	272,941	46.1
H15	79,384	51,854	56,129	47,607	46,613	281,587	49.2
H16	77,576	56,254	53,068	49,170	46,061	282,129	48.9
H17	80,314	56,892	50,733	52,000	44,754	284,694	48.9
H18	80,725	64,207	49,333	52,185	42,944	289,394	49.5
H19	78,153	65,101	47,824	54,510	42,654	288,241	48.2
H20	72,716	61,335	46,618	53,160	38,737	272,566	46.8
H21	65,871	43,920	36,871	34,447	32,061	213,170	45.4
H22	60,892	46,884	32,897	43,805	28,702	213,180	45.9
H23	68,371	43,150	36,917	42,367	32,177	222,982	45.7
H24	68,108	53,525	41,101	41,329	34,929	238,993	47.3
H25	67,661	55,222	37,028	41,565	37,605	239,082	46.1
H26	66,638	55,579	34,321	42,726	37,384	236,648	45.9
H27	68,031	53,005	33,881	37,358	34,750	227,025	45.4
H28	67,646	50,618	32,905	37,727	33,341	222,237	44.8
H29	67,423	52,969	31,370	39,771	34,250	225,784	44.7
H30	39,846	54,278	30,906	38,841	35,172	199,043	39.5
R元	38,294	51,819	26,863	37,573	34,412	188,962	38.9
R2	33,013	46,598	27,258	30,111	33,527	170,507	38.5
R3	31,588	45,929	28,649	34,802	31,847	172,816	37.9

注1. 調査対象港湾の見直しによる入り繰りがあるのでご留意願いたい。

注2. 「全体に占める割合」は、「計」を「3-1 海上出入貨物の推移」中の移出の「一般」で除した値である。

注3. 平成11年までは54品種で調査を行っていたが、平成12年より81品種、平成30年より82品種で調査を行っている(品種分類表(新旧対照表)参照)。

よって、本表の利用にあたっては以下の点にご留意願いたい。

※1. 平成11年以前の「石油製品」は、石油製品、LNG(液化天然ガス)、LPG(液化石油ガス)、その他石油製品の合計である。

※2. 平成11年以前の「輸送機械」は、鉄道車両、完成自動車、その他輸送用車両、二輪自動車、自動車部品、その他輸送機械の合計である。

※3. 平成11年以前の「鉄鋼」は、鉄鋼、鋼材の合計である。

### 3-5(2)品種別移入貨物の推移(主要5品種)

(単位:千トン)

調査年	石 油 製 品	砂 利、砂、 石 材 等	輸 送 機 械	石 灰 石	鉄 鋼	計	全体に占める割合 ( % )
S45	50,494	59,004	11,504	28,502	55,927	205,430	48.1
S50	67,202	65,635	18,041	39,356	53,398	243,631	47.2
S55	80,390	84,498	25,745	41,258	66,938	298,829	47.8
S60	84,922	71,751	29,437	37,349	60,403	298,829	47.8
S63	89,919	86,995	34,261	41,137	63,240	315,507	53.0
H元	91,702	88,035	42,611	41,552	66,832	330,732	54.1
H2	95,735	92,795	46,118	41,785	68,991	345,424	54.0
H3	99,471	93,978	41,001	45,378	69,098	348,927	54.0
H4	102,978	88,819	40,813	44,279	62,765	339,654	54.3
H5	105,626	88,151	40,392	44,617	59,869	338,656	54.7
H6	109,315	90,699	40,372	46,584	58,760	345,730	54.2
H7	109,551	90,747	47,148	48,175	62,122	357,744	55.8
H8	111,360	93,072	47,846	47,670	61,696	361,644	56.3
H9	108,153	91,084	48,582	47,375	61,294	356,487	57.0
H10	101,442	83,566	46,926	43,464	53,914	329,313	56.6
H11	93,103	80,564	47,042	43,781	51,417	315,907	55.6

(単位:千トン)

調査年	石 油 製 品	砂 利・砂	完 成 自 動 車	石 灰 石	鋼 材	計	全体に占める割合 ( % )
H12	70,785	79,650	34,193	45,642	44,238	274,508	46.9
H13	78,169	70,157	39,758	44,036	43,505	275,624	48.9
H14	75,905	64,619	39,250	41,801	43,105	264,679	48.5
H15	75,327	60,444	45,177	41,384	45,965	268,297	48.5
H16	75,677	60,726	47,218	41,510	46,905	272,036	48.7
H17	77,657	63,417	45,209	41,676	48,170	276,129	48.9
H18	76,920	61,619	51,607	42,068	47,721	279,935	49.1
H19	75,997	57,785	52,622	42,692	49,613	278,709	49.0
H20	71,781	51,043	47,513	40,239	49,700	260,276	47.4
H21	66,878	45,330	35,314	33,415	32,092	213,030	47.5
H22	61,355	41,350	40,242	34,750	40,159	217,856	48.5
H23	68,321	43,927	37,790	36,388	39,664	226,090	47.2
H24	68,798	45,047	48,106	36,950	39,314	238,216	48.2
H25	68,012	49,840	51,654	38,375	39,165	247,046	49.1
H26	67,700	50,999	51,122	38,971	41,251	250,043	49.6
H27	68,135	50,079	50,341	37,647	39,060	245,262	49.3
H28	67,566	47,459	47,356	36,895	38,178	237,454	48.5
H29	67,620	48,378	49,072	37,710	39,585	242,366	48.8
H30	38,829	47,592	49,235	38,293	39,639	213,589	43.1
R元	38,499	47,243	48,435	36,843	37,961	208,981	43.8
R2	32,898	45,879	44,577	33,897	30,410	187,660	43.1
R3	32,928	45,692	43,379	36,182	35,735	193,916	43.2

注1. 調査対象港湾の見直しによる入り繰りがあるのでご留意願いたい。

注2. 「全体に占める割合」は、「計」を「3-1 海上出入貨物の推移」中の移入の「一般」で除した値である。

注3. 平成11年までは54品種で調査を行っていたが、平成12年より81品種、平成30年より82品種で調査を行っている(品種分類表(新旧対照表)参照)。

よって、本表の利用にあたっては以下の点にご留意願いたい。

※1. 平成11年以前の「石油製品」は、石油製品、LNG(液化天然ガス)、LPG(液化石油ガス)、その他石油製品の合計である。

※2. 平成11年以前の「砂利、砂、石材等」は、砂利、砂、石材の合計である。

※3. 平成11年以前の「輸送機械」は、鉄道車両、完成自動車、その他輸送用車両、二輪自動車、自動車部品、その他輸送機械の合計である。

※4. 平成11年以前の「鉄鋼」は、鉄鋼、鋼材の合計である。

## (1) 石油製品

(単位:千トン)

区 分	順 位	2017 年		2018 年		2019 年		2020 年		2021 年	
		港湾名	ト ン 数	港湾名	ト ン 数	港湾名	ト ン 数	港湾名	ト ン 数	港湾名	ト ン 数
移 出	1	千葉	11,790	千葉	8,099	千葉	6,693	千葉	7,804	千葉	6,278
	2	川崎	6,649	水島	5,727	水島	5,322	水島	3,995	四日市	3,691
	3	水島	5,729	四日市	4,184	四日市	4,456	四日市	3,894	水島	3,198
	4	四日市	5,716	川崎	2,897	横浜	2,816	堺泉北	2,588	横浜	2,412
	5	横浜	4,806	横浜	2,611	苫小牧	2,606	苫小牧	1,978	苫小牧	2,250
	6	堺泉北	4,304	苫小牧	2,329	鹿島	2,322	横浜	1,664	宇部	2,160
	7	苫小牧	4,275	鹿島	2,290	宇部	2,308	鹿島	1,631	堺泉北	2,096
	8	宇部	4,076	宇部	2,201	堺泉北	2,254	宇部	1,536	川崎	1,580
	9	鹿島	4,024	堺泉北	2,068	川崎	2,032	川崎	1,510	和歌山下津	1,455
	10	室蘭	3,082	大分	1,456	大分	1,622	和歌山下津	1,455	鹿島	1,360
出	計(A)		54,451		33,862		32,431		28,055		26,480
	全国計(B)		67,423		39,846		38,294		33,013		31,588
	A/B(%)		80.8		85.0		84.7		85.0		83.8
移 入	1	千葉	5,658	東京	4,433	東京	4,436	東京	2,833	東京	2,809
	2	東京	4,362	千葉	2,912	千葉	3,146	苫小牧	2,415	千葉	1,873
	3	博多	3,971	博多	2,002	博多	1,936	博多	1,563	苫小牧	1,727
	4	名古屋	3,151	苫小牧	1,888	苫小牧	1,759	千葉	1,558	博多	1,528
	5	川崎	2,406	泉州	1,450	泉州	1,517	釧路	1,054	堺泉北	1,390
	6	苫小牧	2,266	名古屋	1,367	堺泉北	1,425	横浜	1,004	名古屋	1,266
	7	新潟	2,093	釧路	1,191	名古屋	1,166	名古屋	994	仙台塩釜	1,043
	8	仙台塩釜	1,788	新潟	1,076	釧路	1,116	堺泉北	969	釧路	1,005
	9	釧路	1,675	堺泉北	1,029	新潟	1,035	新潟	966	新潟	973
	10	四日市	1,673	八戸	903	川崎	1,015	和歌山下津	925	和歌山下津	925
入	計(A)		29,043		18,251		18,551		14,281		14,539
	全国計(B)		67,620		38,829		38,499		32,898		32,928
	A/B(%)		43.0		47.0		48.2		43.4		44.2



## (2) 完成自動車

(単位:千トン)

区 分	順 位	2017 年		2018 年		2019 年		2020 年		2021 年	
		港湾名	ト ン 数	港湾名	ト ン 数	港湾名	ト ン 数	港湾名	ト ン 数	港湾名	ト ン 数
移	1	名古屋	21,187	名古屋	21,162	名古屋	21,087	名古屋	18,715	名古屋	18,084
	2	仙台塩釜	5,435	仙台塩釜	5,473	仙台塩釜	4,197	仙台塩釜	3,714	仙台塩釜	3,848
	3	東京	2,425	北九州	2,547	北九州	2,511	茨城	2,444	茨城	2,331
	4	茨城	2,286	東京	2,319	茨城	2,362	東京	2,091	東京	2,103
	5	北九州	2,077	三河	2,305	東京	2,214	北九州	2,058	北九州	2,044
	6	三河	1,991	茨城	2,302	三河	2,017	三河	2,000	三河	2,037
	7	荻田	1,785	荻田	1,857	中津	1,712	中津	1,735	中津	1,693
	8	千葉	1,784	横須賀	1,634	千葉	1,672	四日市	1,434	四日市	1,345
	9	横須賀	1,575	千葉	1,609	荻田	1,599	荻田	1,282	横須賀	1,338
	10	中津	1,511	中津	1,581	川崎	1,382	千葉	1,207	千葉	1,216
出	計(A)		42,056		42,789		40,753		36,680		36,039
	全国計(B)		52,969		54,278		51,819		46,598		45,929
	A/B(%)		79.4		78.8		78.6		78.7		78.5
移	1	名古屋	11,627	名古屋	11,252	名古屋	12,348	名古屋	11,507	名古屋	11,244
	2	仙台塩釜	4,352	仙台塩釜	4,516	千葉	3,518	千葉	3,472	千葉	3,199
	3	千葉	3,621	千葉	3,611	仙台塩釜	3,116	仙台塩釜	2,714	横濱	2,754
	4	苫小牧	2,950	苫小牧	2,875	横濱	2,858	横濱	2,647	仙台塩釜	2,588
	5	横濱	2,903	横濱	2,583	苫小牧	2,764	苫小牧	2,563	苫小牧	2,403
	6	北九州	2,351	三河	2,424	北九州	2,378	北九州	2,315	北九州	2,279
	7	横須賀	2,009	北九州	2,394	横須賀	2,021	茨城	2,063	茨城	2,165
	8	茨城	1,769	横須賀	2,189	三河	1,951	横須賀	1,712	三河	1,424
	9	三河	1,626	茨城	1,625	茨城	1,835	三河	1,630	横須賀	1,399
	10	博多	1,479	博多	1,431	博多	1,429	博多	1,349	博多	1,247
入	計(A)		34,687		34,900		34,218		31,972		30,702
	全国計(B)		49,072		49,235		48,435		44,577		43,379
	A/B(%)		70.7		70.9		70.6		71.7		70.8

## (3) 重 油

(単位:千トン)

区 分	順 位	2017 年		2018 年		2019 年		2020 年		2021 年	
		港湾名	ト ン 数	港湾名	ト ン 数	港湾名	ト ン 数	港湾名	ト ン 数	港湾名	ト ン 数
移 出	1	千 葉	5,328	千 葉	5,122	千 葉	4,083	千 葉	4,740	千 葉	4,487
	2	四 日 市	2,714	水 島	2,764	四 日 市	2,619	水 島	2,937	四 日 市	3,052
	3	水 島	2,613	堺 泉 北	2,739	水 島	2,429	四 日 市	2,751	水 島	2,513
	4	堺 泉 北	2,431	四 日 市	2,569	堺 泉 北	2,359	堺 泉 北	2,428	堺 泉 北	2,324
	5	横 浜	2,123	横 浜	2,051	横 浜	1,707	横 浜	1,856	横 浜	1,916
	6	鹿 島	1,772	苦 小 牧	1,517	苦 小 牧	1,501	仙 台 塩 釜	1,422	鹿 島	1,870
	7	苦 小 牧	1,568	宇 部	1,496	鹿 島	1,311	宇 部	1,271	苦 小 牧	1,411
	8	大 分	1,460	仙 台 塩 釜	1,495	宇 部	1,264	鹿 島	1,245	宇 部	1,356
	9	大 分	1,438	大 分	1,350	大 分	1,259	苦 小 牧	1,187	岩 国	1,266
	10	仙 台 塩 釜	1,391	鹿 島	1,344	名 古 屋	1,174	名 古 屋	1,072	仙 台 塩 釜	1,210
出	計(A)		22,838		22,447		19,706		20,909		21,405
	全国計(B)		31,370		30,906		26,863		27,258		28,649
	A/B(%)		72.8		72.6		73.4		76.7		74.7
移 入	1	室 蘭	1,873	室 蘭	1,631	水 島	1,387	水 島	1,402	水 島	1,421
	2	水 島	1,445	水 島	1,227	名 古 屋	917	堺 泉 北	1,376	堺 泉 北	1,342
	3	堺 泉 北	981	千 葉	938	千 葉	883	千 葉	977	千 葉	1,200
	4	四 日 市	898	名 古 屋	893	四 日 市	802	名 古 屋	956	横 浜	1,005
	5	名 古 屋	889	堺 泉 北	778	堺 泉 北	742	四 日 市	943	四 日 市	952
	6	千 葉	785	四 日 市	727	横 浜	641	大 分	793	大 分	926
	7	徳 山 下 松	528	川 崎	611	室 蘭	555	横 浜	724	名 古 屋	851
	8	横 浜	517	徳 山 下 松	599	岩 国	528	苦 小 牧	504	川 崎	553
	9	坂 出	493	鹿 島	556	徳 山 下 松	501	徳 山 下 松	453	岩 国	529
	10	岩 国	452	坂 出	553	苦 小 牧	484	川 崎	397	徳 山 下 松	442
入	計(A)		8,861		8,513		7,440		8,525		9,221
	全国計(B)		20,920		20,612		17,386		17,888		19,488
	A/B(%)		42.4		41.3		42.8		47.7		47.3

## (4) 鋼 材

(単位:千トン)

区 分	順 位	2017 年		2018 年		2019 年		2020 年		2021 年	
		港湾名	ト ン 数	港湾名	ト ン 数	港湾名	ト ン 数	港湾名	ト ン 数	港湾名	ト ン 数
移	1	大 分	4,354	大 分	4,596	大 分	4,213	大 分	3,604	大 分	4,374
	2	水 島	4,140	水 島	3,948	水 島	3,718	水 島	3,080	水 島	3,476
	3	呉 磨	3,721	呉 磨	3,580	呉 磨	3,394	東 播 磨	2,388	東 播 磨	2,827
	4	東 播 磨	3,147	東 播 磨	2,903	東 播 磨	3,022	呉 路	2,353	姫 路	2,572
	5	姫 路	2,576	姫 路	2,545	姫 路	2,449	姫 路	2,026	呉 路	2,247
	6	木 更 津	2,545	木 更 津	2,385	木 更 津	2,291	木 更 津	1,797	木 更 津	2,195
	7	鹿 島	2,296	鹿 島	2,051	鹿 島	1,993	堺 泉 北	1,574	堺 泉 北	1,670
	8	堺 泉 北	1,891	堺 泉 北	2,018	堺 泉 北	1,890	鹿 島	1,377	鹿 島	1,665
	9	和 歌 山 下 津	1,740	和 歌 山 下 津	1,939	和 歌 山 下 津	1,838	和 歌 山 下 津	1,259	室 蘭	1,400
	10	北 九 州	1,349	室 蘭	1,348	室 蘭	1,305	千 葉	1,136	千 葉	1,390
出	計(A)		27,759		27,313		26,113		20,594		23,816
	全国計(B)		39,771		38,841		37,573		30,111		34,802
	A/B(%)		69.8		70.3		69.5		68.4		68.4
移	1	千 葉	5,446	千 葉	5,386	千 葉	5,186	千 葉	4,037	千 葉	5,622
	2	堺 泉 北	5,049	堺 泉 北	5,297	堺 泉 北	5,090	名 古 屋	3,858	堺 泉 北	4,734
	3	名 古 屋	4,804	名 古 屋	4,699	名 古 屋	4,744	堺 泉 北	3,823	名 古 屋	4,261
	4	北 九 州	3,364	北 九 州	3,396	北 九 州	3,163	北 九 州	2,779	北 九 州	3,347
	5	大 阪	1,970	大 阪	2,093	大 阪	1,966	大 阪	1,548	大 阪	2,009
	6	東 予	1,557	東 予	1,504	徳 山 下 松	1,384	徳 山 下 松	1,025	徳 山 下 松	1,323
	7	徳 山 下 松	1,472	徳 山 下 松	1,495	東 予	1,326	東 予	987	東 予	1,228
	8	衣 浦	1,342	衣 浦	1,377	衣 浦	1,194	衣 浦	941	東 京	1,059
	9	横 浜	1,269	横 浜	1,174	東 京	1,085	東 京	858	衣 浦	988
	10	東 京	1,081	東 京	1,139	横 浜	933	苫 小 牧	756	横 浜	883
入	計(A)		27,354		27,560		26,071		20,612		25,454
	全国計(B)		39,585		39,639		37,961		30,410		35,735
	A/B(%)		69.1		69.5		68.7		67.8		71.2

## (5) 石灰石

(単位:千トン)

区 分	順 位	2017 年		2018 年		2019 年		2020 年		2021 年	
		港湾名	ト ン 数	港湾名	ト ン 数	港湾名	ト ン 数	港湾名	ト ン 数	港湾名	ト ン 数
移	1	津 久 見	13,977	津 久 見	15,580	津 久 見	16,225	津 久 見	15,392	津 久 見	15,223
	2	須 崎	7,419	須 崎	7,879	須 崎	7,313	須 崎	6,395	須 崎	6,920
	3	高 知	2,505	高 知	2,630	高 知	2,458	高 知	2,221	高 知	2,422
	4	尻 屋 岬	2,344	八 戸	2,450	八 戸	2,348	尻 屋 岬	1,943	八 戸	2,301
	5	八 戸	2,271	尻 屋 岬	2,444	尻 屋 岬	2,302	八 戸	1,761	尻 屋 岬	2,072
	6	宇 部	2,150	宇 部	1,895	宇 部	1,745	宇 部	1,549	宇 部	1,589
	7	吉 津	1,209	吉 津	1,103	吉 津	1,336	吉 津	1,257	吉 津	1,519
	8	苅 田	1,054	苅 田	994	苅 田	915	千 葉	633	苅 田	843
	9	千 葉	658	千 葉	690	千 葉	632	苅 田	550	千 葉	645
	10	姫 川	431	姫 川	425	姫 川	381	姫 川	304	姫 川	247
出	計(A)		34,018		36,090		35,655		32,005		33,781
	全国計(B)		34,335		36,390		36,079		32,220		33,993
	A/B(%)		99.1		99.2		98.8		99.3		99.4
移	1	徳 山 下 松	6,658	徳 山 下 松	6,922	徳 山 下 松	6,932	徳 山 下 松	6,750	徳 山 下 松	6,554
	2	赤 穂	3,751	赤 穂	3,502	赤 穂	3,412	赤 穂	3,093	赤 穂	3,330
	3	千 葉	2,654	千 葉	2,757	千 葉	2,696	千 葉	2,528	千 葉	2,419
	4	木 更 津	2,132	木 更 津	2,321	木 更 津	2,056	福 山	1,968	福 山	2,189
	5	福 山	1,888	福 山	1,951	川 崎	1,825	大 分	1,739	木 更 津	2,068
	6	川 崎	1,872	川 崎	1,893	鹿 島	1,794	川 崎	1,644	大 分	1,841
	7	水 島	1,838	鹿 島	1,833	大 分	1,753	木 更 津	1,584	川 崎	1,810
	8	東 播 磨	1,778	東 播 磨	1,771	福 山	1,718	水 島	1,520	鹿 島	1,760
	9	室 蘭	1,668	室 蘭	1,693	室 蘭	1,712	東 播 磨	1,443	東 播 磨	1,657
	10	鹿 島	1,606	水 島	1,631	東 播 磨	1,593	室 蘭	1,363	室 蘭	1,597
入	計(A)		25,845		26,274		25,491		23,632		25,225
	全国計(B)		37,710		38,293		36,843		33,897		36,182
	A/B(%)		68.5		68.6		69.2		69.7		69.7

## (6) 砂利・砂

(単位:千トン)

区 分	順 位	2017 年		2018 年		2019 年		2020 年		2021 年	
		港湾名	ト ン 数	港湾名	ト ン 数	港湾名	ト ン 数	港湾名	ト ン 数	港湾名	ト ン 数
移	1	木 更 津	4,193	木 更 津	4,025	木 更 津	4,048	木 更 津	4,325	木 更 津	4,097
	2	函 館	2,017	函 館	2,181	函 館	2,139	福 山	1,992	福 山	1,990
	3	本 部	1,979	千 葉	1,632	福 山	2,119	函 館	1,798	函 館	1,699
	4	千 葉	1,600	苅 田	1,509	苅 田	1,561	千 葉	1,603	苅 田	1,577
	5	苅 田	1,436	福 山	1,288	千 葉	1,280	苅 田	1,483	千 葉	1,549
	6	水 島	1,382	水 島	1,082	笠 岡	1,003	笠 岡	1,117	笠 岡	1,120
	7	福 山	1,301	大 分	903	水 島	975	水 島	972	水 島	905
	8	笠 岡	1,037	白 老	841	北 九 州	961	大 分	918	大 分	885
	9	大 分	904	東 播 磨	801	大 分	850	北 九 州	889	東 播 磨	821
	10	鹿 島	840	鹿 島	763	鹿 島	781	鹿 島	819	横 浜	570
出	計(A)		16,689		15,025		15,717		15,916		15,213
	全国計(B)		28,146		25,791		25,700		25,064		23,671
	A/B(%)		59.3		58.3		61.2		63.5		64.3
移	1	東 京	4,261	東 京	4,401	東 京	3,708	東 京	2,874	東 京	3,127
	2	大 阪	2,603	千 葉	2,536	千 葉	2,695	大 阪	2,514	大 阪	2,877
	3	千 葉	2,360	横 浜	2,511	横 浜	2,385	千 葉	2,391	横 浜	2,592
	4	横 浜	2,193	大 阪	2,155	大 阪	2,106	横 浜	2,387	千 葉	2,478
	5	博 多	1,810	博 多	1,673	博 多	1,692	堺 泉 北	1,593	堺 泉 北	1,600
	6	堺 泉 北	1,579	堺 泉 北	1,565	堺 泉 北	1,567	博 多	1,542	博 多	1,491
	7	川 崎	1,097	川 崎	1,221	川 崎	1,149	東 播 磨	1,324	東 播 磨	1,392
	8	東 播 磨	868	唐 津	869	東 播 磨	947	川 崎	1,016	阪 南	1,119
	9	尼崎西宮芦屋	808	熊 本	854	木 更 津	936	阪 南	964	尼崎西宮芦屋	949
	10	神 戸	798	尼崎西宮芦屋	832	中 城 湾	906	尼崎西宮芦屋	928	川 崎	936
入	計(A)		18,377		18,617		18,091		17,533		18,561
	全国計(B)		48,378		47,592		47,243		45,879		45,692
	A/B(%)		38.0		39.1		38.3		38.2		40.6

## (7) セメント

(単位:千トン)

区 分	順 位	2017 年		2018 年		2019 年		2020 年		2021 年	
		港湾名	ト ン 数	港湾名	ト ン 数	港湾名	ト ン 数	港湾名	ト ン 数	港湾名	ト ン 数
移	1	苅田	7,286	苅田	7,640	苅田	7,107	苅田	7,035	苅田	6,919
	2	徳山下松	3,507	徳山下松	3,741	徳山下松	3,884	徳山下松	3,796	徳山下松	3,532
	3	函館	3,237	函館	3,046	宇部	3,036	函館	2,989	函館	2,757
	4	宇部	3,072	宇部	2,921	函館	2,801	宇部	2,850	赤穂	2,526
	5	赤穂	2,970	赤穂	2,821	赤穂	2,685	赤穂	2,490	宇部	2,466
	6	須崎	2,195	津久見	2,790	須崎	2,289	須崎	2,122	須崎	1,958
	7	津久見	1,934	須崎	2,329	津久見	2,256	津久見	1,804	津久見	1,831
	8	大船渡	1,636	大船渡	1,597	大船渡	1,803	大船渡	1,729	大船渡	1,508
	9	北九州	1,407	北九州	1,347	姫川	1,423	北九州	1,384	姫川	1,469
	10	姫川	1,264	姫川	1,332	北九州	1,364	姫川	1,381	北九州	1,393
出	計(A)		28,508		29,564		28,648		27,580		26,359
	全国計(B)		34,250		35,172		34,412		33,527		31,847
	A/B(%)		83.2		84.1		83.3		82.3		82.8
移	1	東京	2,588	東京	2,821	東京	2,431	東京	2,302	東京	2,315
	2	大阪	2,280	横浜	2,343	大阪	2,182	横浜	2,157	横浜	2,231
	3	横浜	2,114	大阪	1,983	横浜	2,064	大阪	2,038	大阪	2,116
	4	仙台塩釜	1,687	仙台塩釜	1,804	千葉	1,641	千葉	1,632	千葉	1,694
	5	千葉	1,676	名古屋	1,689	仙台塩釜	1,617	仙台塩釜	1,512	名古屋	1,646
	6	名古屋	1,465	千葉	1,609	名古屋	1,605	名古屋	1,510	堺泉北	1,344
	7	堺泉北	1,350	堺泉北	1,371	堺泉北	1,219	堺泉北	1,310	仙台塩釜	1,241
	8	八代	888	八代	1,011	八代	1,025	八代	840	和歌山下津	757
	9	川崎	762	川崎	751	小名浜	828	和歌山下津	757	八代	700
	10	和歌山下津	756	苫小牧	731	和歌山下津	737	苫小牧	744	苫小牧	683
入	計(A)		15,566		16,113		15,349		14,802		14,727
	全国計(B)		33,324		33,319		32,539		31,602		30,472
	A/B(%)		46.7		48.4		47.2		46.8		48.3

## 4-1 入港船舶隻数順位表

(単位:隻)

順位	総 計			外 航			内 航		
	都道府県名	港湾名	隻数	都道府県名	港湾名	隻数	都道府県名	港湾名	隻数
1	広島県	土生	62,994	神奈川県	横浜	8,453	広島県	土生	62,994
2	広島県	厳島	50,445	愛知県	名古屋	7,032	広島県	厳島	50,445
3	千葉県	千葉	46,488	兵庫県	神戸	6,044	千葉県	千葉	43,003
4	福岡県	北九州	46,011	大阪府	大阪	4,593	福岡県	北九州	42,397
5	鹿児島県	鹿児島	41,151	東京都	東京	4,572	鹿児島県	鹿児島	40,949
6	広島県	広島	40,808	福岡県	北九州	3,614	広島県	広島	39,609
7	広島県	尾道糸崎	39,395	千葉県	千葉	3,485	広島県	尾道糸崎	39,319
8	広島県	小用(江田島市)	37,720	岡山県	水島	2,794	広島県	小用(江田島市)	37,720
9	北海道	森	36,441	福岡県	博多	2,594	北海道	森	36,441
10	長崎県	厳原	35,786	神奈川県	川崎	2,474	長崎県	厳原	35,717
11	神奈川県	横浜	30,024	大分県	大分	1,843	広島県	中田	29,608
12	愛知県	名古屋	29,663	茨城県	鹿島	1,780	香川県	高松	29,222
13	広島県	中田	29,608	広島県	福山	1,747	兵庫県	家島	29,190
14	香川県	高松	29,504	静岡県	清水	1,593	大阪府	堺泉北	27,548
15	兵庫県	家島	29,190	山口県	徳山下松	1,552	広島県	瀬戸田	27,408
16	大阪府	堺泉北	29,007	三重県	四日市	1,549	愛知県	師崎	27,054
17	岡山県	水島	28,376	大阪府	堺泉北	1,459	熊本県	牛深	26,689
18	大分県	大分	27,548	広島県	広島	1,199	石川県	金沢	26,163
19	広島県	瀬戸田	27,421	宮城県	仙台塩釜	1,062	愛媛県	立石	26,092
20	愛知県	師崎	27,054	千葉県	木更津	1,015	大分県	大分	25,705
21	熊本県	牛深	26,689	愛知県	三河	980	岡山県	水島	25,582
22	石川県	金沢	26,585	北海道	苫小牧	969	広島県	呉	25,537
23	山口県	下関	26,454	山口県	下関	932	山口県	下関	25,522
24	愛媛県	立石	26,092	茨城県	茨城	893	熊本県	天草	25,234
25	兵庫県	姫路	25,819	鹿児島県	志布志	853	兵庫県	姫路	25,132

## 4-1 入港船舶隻数順位表

(単位:隻)

順位	総 計			外 航			内 航		
	都道府県名	港湾名	隻数	都道府県名	港湾名	隻数	都道府県名	港湾名	隻数
26	広島県	呉	25,747	兵庫県	東播磨	837	北海道	根室	23,187
27	兵庫県	神戸	25,311	富山県	伏木富山	790	三重県	鳥羽	22,807
28	熊本県	天草	25,234	新潟県	新潟	743	鹿児島県	桜島(鹿児島県管理)	22,732
29	福岡県	博多	24,150	兵庫県	姫路	687	愛知県	名古屋	22,631
30	北海道	根室	23,547	愛知県	衣浦	538	広島県	鯉崎	22,570
31	三重県	鳥羽	22,807	沖縄県	那覇	502	広島県	竹原	22,393
32	山口県	徳山下松	22,738	佐賀県	伊万里	497	愛媛県	松山	22,182
33	鹿児島県	桜島(鹿児島県管理)	22,732	山口県	岩国	496	神奈川県	横浜	21,571
34	愛媛県	松山	22,576	愛媛県	三島川之江	482	福岡県	博多	21,556
35	広島県	鯉崎	22,570	山口県	宇部	474	山口県	徳山下松	21,186
36	広島県	竹原	22,440	和歌山県	和歌山下津	471	広島県	生口	20,636
37	大阪府	大阪	22,081	福岡県	苅田	466	兵庫県	神戸	19,267
38	東京都	東京	21,575	青森県	八戸	463	香川県	土庄	18,809
39	広島県	生口	20,636	福島県	小名浜	437	岡山県	宇野	18,647
40	宮城県	仙台塩釜	19,352	山口県	三田尻中関	425	宮城県	仙台塩釜	18,290
41	香川県	土庄	18,809	石川県	金沢	422	兵庫県	洲本	18,083
42	岡山県	宇野	18,771	熊本県	八代	410	北海道	網走	17,913
43	兵庫県	洲本	18,083	北海道	釧路	397	大阪府	大阪	17,488
44	神奈川県	川崎	18,023	愛媛県	松山	394	石川県	輪島	17,147
45	北海道	網走	17,921	秋田県	秋田	380	長崎県	佐世保	17,104
46	長崎県	佐世保	17,182	京都府	舞鶴	376	東京都	東京	17,003
47	石川県	輪島	17,147	北海道	室蘭	366	沖縄県	石垣	16,685
48	沖縄県	石垣	16,772	北海道	根室	360	北海道	宗谷	16,330
49	三重県	四日市	16,689	宮崎県	細島	350	山口県	萩	15,973
50	千葉県	木更津	16,662	鳥取県	境	339	長崎県	郷ノ浦	15,797

※内航には、漁船、避難船、鉄道連絡船及びその他の船舶を含む。



## 4-2 入港船舶総トン数順位表

(単位:総トン)

順位	総 計			外 航			内 航		
	都道府県名	港湾名	総トン数	都道府県名	港湾名	総トン数	都道府県名	港湾名	総トン数
1	神奈川県	横浜	270,231,755	神奈川県	横浜	229,762,206	北海道	苫小牧	70,332,373
2	愛知県	名古屋	208,015,361	愛知県	名古屋	168,426,809	鹿児島県	鹿児島	56,180,497
3	兵庫県	神戸	162,360,370	兵庫県	神戸	123,040,408	福岡県	北九州	48,548,578
4	東京都	東京	145,768,880	東京都	東京	100,085,160	東京都	東京	45,683,720
5	千葉県	千葉	128,232,625	千葉県	千葉	82,853,053	千葉県	千葉	45,379,572
6	大阪府	大阪	101,015,646	神奈川県	川崎	68,832,767	神奈川県	横浜	40,469,549
7	福岡県	北九州	95,526,111	大阪府	大阪	61,870,401	北海道	函館	39,957,127
8	神奈川県	川崎	89,934,469	岡山県	水島	51,818,780	愛知県	名古屋	39,588,552
9	北海道	苫小牧	87,998,691	福岡県	北九州	46,977,533	兵庫県	神戸	39,319,962
10	岡山県	水島	76,736,312	千葉県	木更津	46,866,132	大阪府	大阪	39,145,245
11	大阪府	堺泉北	71,719,731	三重県	四日市	44,535,855	宮城県	仙台塩釜	33,638,746
12	大分県	大分	63,547,775	茨城県	鹿島	43,816,950	青森県	青森	32,879,463
13	鹿児島県	鹿児島	60,144,763	大分県	大分	41,104,315	大阪府	堺泉北	31,149,915
14	三重県	四日市	59,661,982	大阪府	堺泉北	40,569,816	鹿児島県	桜島(鹿児島県管理)	27,796,486
15	千葉県	木更津	56,750,285	福岡県	博多	31,749,598	新潟県	新潟	27,213,473
16	茨城県	鹿島	55,276,379	広島県	福山	31,311,004	神奈川県	横須賀	26,088,778
17	福岡県	博多	51,540,787	静岡県	清水	30,198,187	岡山県	水島	24,917,532
18	宮城県	仙台塩釜	51,076,487	広島県	広島	25,824,160	青森県	八戸	23,520,025
19	茨城県	茨城	44,446,740	愛知県	三河	25,731,110	大分県	大分	22,443,460
20	広島県	広島	42,534,601	茨城県	茨城	25,133,390	神奈川県	川崎	21,101,702
21	北海道	函館	41,958,431	鹿児島県	喜入	23,722,622	福岡県	博多	19,791,189
22	静岡県	清水	41,038,938	山口県	徳山下松	20,736,058	香川県	高松	19,365,182
23	新潟県	新潟	40,698,048	兵庫県	東播磨	19,058,199	茨城県	茨城	19,313,350
24	山口県	徳山下松	39,627,502	北海道	苫小牧	17,666,318	山口県	徳山下松	18,891,444
25	広島県	福山	37,865,782	宮城県	仙台塩釜	17,437,741	愛媛県	八幡浜	18,800,968

## 4-2 入港船舶総トン数順位表

(単位:総トン)

順位	総計			外航			内航		
	都道府県名	港湾名	総トン数	都道府県名	港湾名	総トン数	都道府県名	港湾名	総トン数
26	愛知県	三河	37,059,693	和歌山県	和歌山下津	16,152,103	福岡県	苅田	18,213,299
27	青森県	青森	34,170,161	兵庫県	姫路	15,224,473	沖縄県	那覇	17,218,580
28	鹿児島県	喜入	32,933,694	新潟県	新潟	13,484,575	広島県	広島	16,710,441
29	青森県	八戸	31,486,406	山口県	宇部	12,752,392	徳島県	徳島小松島	15,956,949
30	和歌山県	和歌山下津	31,147,593	愛知県	衣浦	11,724,938	三重県	四日市	15,126,127
31	福岡県	苅田	29,220,498	福岡県	苅田	11,007,199	愛媛県	松山	15,000,656
32	神奈川県	横須賀	27,952,380	北海道	室蘭	10,277,909	和歌山県	和歌山下津	14,995,490
33	兵庫県	東播磨	27,822,935	山口県	三田尻中関	10,220,792	山口県	宇部	14,351,659
34	鹿児島県	桜島(鹿児島県管理)	27,796,486	福島県	小名浜	9,165,747	千葉県	浜金谷	14,325,959
35	山口県	宇部	27,104,051	鹿児島県	志布志	8,239,221	愛媛県	東予	13,410,780
36	沖縄県	那覇	24,516,560	青森県	八戸	7,966,381	大分県	臼杵	13,359,611
37	兵庫県	姫路	24,490,290	富山県	伏木富山	7,652,382	広島県	呉	12,958,476
38	香川県	高松	21,207,699	愛媛県	三島川之江	7,434,708	福井県	敦賀	12,606,671
39	愛媛県	八幡浜	18,800,968	沖縄県	那覇	7,297,980	鹿児島県	垂水	12,359,643
40	鹿児島県	志布志	18,702,523	山口県	岩国	6,663,889	岡山県	宇野	11,901,047
41	徳島県	徳島小松島	18,134,094	香川県	坂出	6,086,855	北海道	釧路	11,655,061
42	広島県	呉	18,089,865	新潟県	直江津	5,899,138	茨城県	鹿島	11,459,429
43	愛媛県	松山	18,032,741	山口県	下関	5,607,702	愛知県	三河	11,328,583
44	福島県	小名浜	17,719,204	徳島県	橘	5,159,230	秋田県	秋田	11,226,279
45	北海道	室蘭	17,133,529	広島県	呉	5,131,389	新潟県	両津	10,841,601
46	愛媛県	東予	16,622,713	京都府	舞鶴	5,128,026	静岡県	清水	10,840,751
47	福井県	敦賀	16,441,349	静岡県	御前崎	4,537,050	広島県	厳島	10,680,836
48	愛知県	衣浦	16,069,100	北海道	石狩湾新	4,412,722	鹿児島県	志布志	10,463,302
49	北海道	釧路	15,855,840	北海道	釧路	4,200,779	香川県	土庄	10,384,971
50	山口県	岩国	15,334,626	長崎県	松浦	4,199,932	千葉県	木更津	9,884,153

※内航には、漁船、避難船、鉄道連絡船及びその他の船舶を含む。

## 5 船舶乗降人員順位表

(単位:人)

順位	合 計			外 国 航 路			内 国 航 路		
	都道府県名	港湾名	乗降客数	都道府県名	港湾名	乗降客数	都道府県名	港湾名	乗降客数
1	広島県	厳島	3,771,706	沖縄県	石垣	424	広島県	厳島	3,771,706
2	鹿児島県	鹿児島	3,414,395	愛知県	三河	353	鹿児島県	鹿児島	3,414,395
3	鹿児島県	桜島(鹿児島県管理)	1,976,772	福岡県	北九州	339	鹿児島県	桜島(鹿児島県管理)	1,976,772
4	香川県	高松	1,415,579	兵庫県	神戸	151	香川県	高松	1,415,579
5	広島県	広島	1,221,861	神奈川県	横浜	18	広島県	広島	1,221,861
6	広島県	小用(江田島市)	1,082,906	神奈川県	川崎	9	広島県	小用(江田島市)	1,082,906
7	三重県	鳥羽	936,009	北海道	小樽	4	三重県	鳥羽	936,009
8	鹿児島県	垂水	930,582	-	-	-	鹿児島県	垂水	930,582
9	香川県	土庄	911,291	-	-	-	香川県	土庄	911,291
10	香川県	宮浦	878,364	-	-	-	香川県	宮浦	878,364
11	福岡県	北九州	842,632	-	-	-	福岡県	北九州	842,293
12	岡山県	宇野	801,061	-	-	-	岡山県	宇野	801,061
13	愛知県	師崎	764,111	-	-	-	愛知県	師崎	764,111
14	広島県	土生	743,344	-	-	-	広島県	土生	743,344
15	沖縄県	石垣	720,258	-	-	-	沖縄県	石垣	719,834
16	新潟県	新潟	689,917	-	-	-	新潟県	新潟	689,917
17	宮城県	仙台塩釜	682,168	-	-	-	宮城県	仙台塩釜	682,168
18	新潟県	両津	647,791	-	-	-	新潟県	両津	647,791
19	兵庫県	明石	612,084	-	-	-	兵庫県	明石	612,084
20	兵庫県	岩屋	610,170	-	-	-	兵庫県	岩屋	610,170
21	兵庫県	姫路	596,979	-	-	-	兵庫県	姫路	596,979
22	長崎県	長崎	596,901	-	-	-	長崎県	長崎	596,901
23	愛媛県	松山	596,294	-	-	-	愛媛県	松山	596,294
24	広島県	竹原	590,379	-	-	-	広島県	竹原	590,379
25	福岡県	博多	581,889	-	-	-	福岡県	博多	581,889

## 5 船舶乗降人員順位表

(単位:人)

順位	合 計			外 国 航 路			内 国 航 路		
	都道府県名	港湾名	乗降客数	都道府県名	港湾名	乗降客数	都道府県名	港湾名	乗降客数
26	兵庫県	神戸	577,005	-	-	-	兵庫県	神戸	576,854
27	広島県	鯉崎	573,447	-	-	-	広島県	鯉崎	573,447
28	神奈川県	横須賀	552,305	-	-	-	神奈川県	横須賀	552,305
29	北海道	苫小牧	531,352	-	-	-	北海道	苫小牧	531,352
30	千葉県	浜金谷	523,301	-	-	-	千葉県	浜金谷	523,301
31	大阪府	大阪	516,495	-	-	-	大阪府	大阪	516,495
32	東京都	東京	494,282	-	-	-	東京都	東京	494,282
33	愛媛県	立石	489,365	-	-	-	愛媛県	立石	489,365
34	広島県	呉	486,407	-	-	-	広島県	呉	486,407
35	長崎県	多比良	483,620	-	-	-	長崎県	多比良	483,620
36	熊本県	長洲	483,620	-	-	-	熊本県	長洲	483,620
37	長崎県	佐世保	443,058	-	-	-	長崎県	佐世保	443,058
38	愛媛県	八幡浜	403,605	-	-	-	愛媛県	八幡浜	403,605
39	長崎県	福江	375,569	-	-	-	長崎県	福江	375,569
40	長崎県	瀬戸	354,769	-	-	-	長崎県	瀬戸	354,769
41	広島県	尾道糸崎	346,164	-	-	-	広島県	尾道糸崎	346,164
42	兵庫県	家島	344,800	-	-	-	兵庫県	家島	344,800
43	大分県	佐賀関	331,284	-	-	-	大分県	佐賀関	331,284
44	広島県	中田	330,224	-	-	-	広島県	中田	330,224
45	沖縄県	那覇	320,527	-	-	-	沖縄県	那覇	320,527
46	愛媛県	三崎	320,266	-	-	-	愛媛県	三崎	320,266
47	熊本県	熊本	310,146	-	-	-	熊本県	熊本	310,146
48	静岡県	熱海	291,630	-	-	-	静岡県	熱海	291,630
49	鹿児島県	西之表	286,658	-	-	-	鹿児島県	西之表	286,658
50	長崎県	松島	281,515	-	-	-	長崎県	松島	281,515

6-1 調査港湾取扱貨物量順位表

(単位:F/T)

順位	港 湾 名			合 計			外 国 貿 易			内 国 貿 易		
	県 名	港 格	港 名	計	一 般	自 航	計	輸 出	輸 入	計	移 出	移 入
1	愛知県	◎ 甲	名古屋	177,790,484	174,158,294	3,632,190	116,810,396	46,013,611	70,796,785	60,980,088	31,115,574	29,864,514
2	千葉県	◎ 甲	千葉	134,554,356	134,554,356	0	80,686,069	8,871,230	71,814,839	53,868,287	28,703,122	25,165,165
3	神奈川県	☆ 甲	横浜	104,802,214	104,802,214	0	73,987,360	28,971,647	45,015,713	30,814,854	13,296,094	17,518,760
4	北海道	◎ 甲	苫小牧	104,776,795	46,997,375	57,779,420	16,034,009	991,082	15,042,927	88,742,786	44,236,806	44,505,980
5	福岡県	◎ 甲	北九州	96,361,023	52,018,568	44,342,455	29,638,390	8,453,043	21,185,347	66,722,633	31,484,541	35,238,092
6	兵庫県	☆ 甲	神戸	90,274,009	64,211,909	26,062,100	50,126,255	22,663,525	27,462,730	40,147,754	16,586,603	23,561,151
7	東京都	☆ 甲	東京	84,725,398	74,139,943	10,585,455	47,643,293	12,481,116	35,162,177	37,082,105	15,569,903	21,512,202
8	大阪府	☆ 甲	大阪	84,667,901	52,674,421	31,993,480	35,402,954	8,848,712	26,554,242	49,264,947	21,511,860	27,753,087
9	岡山県	◎ 甲	水島	72,618,075	72,618,075	0	43,226,530	6,743,880	36,482,650	29,391,545	17,857,779	11,533,766
10	徳島県	☆ 甲	川崎	71,982,768	71,982,768	0	48,833,891	5,524,373	43,309,518	23,148,877	12,702,550	10,446,327
11	大分県	○ 甲	大分	64,892,203	62,041,133	2,851,070	34,695,242	6,731,102	27,964,140	30,196,961	17,747,646	12,449,315
12	千葉県	○ 甲	木更津	61,992,837	61,992,837	0	46,292,341	4,052,458	42,239,883	15,700,496	8,868,528	6,831,968
13	大阪府	◎ 甲	堺泉北	61,340,697	50,320,452	11,020,245	21,795,629	2,708,610	19,087,019	39,545,068	16,599,303	22,945,765
14	三重県	◎ 甲	四日市	58,659,542	58,659,542	0	38,367,325	3,604,249	34,763,076	20,292,217	15,157,223	5,134,994
15	茨城県	○ 甲	鹿島	56,616,880	56,616,880	0	41,364,781	6,532,147	34,832,634	15,252,099	9,874,250	5,377,849
16	山口県	◎ 甲	徳山下松	48,219,124	47,100,859	1,118,265	19,062,915	3,449,034	15,613,881	29,156,209	15,403,736	13,752,473
17	広島県	○ 甲	福山	43,669,386	43,606,066	63,320	33,680,723	7,377,209	26,303,514	9,988,663	6,231,156	3,757,507
18	鹿児島県	○ 甲	喜入	39,980,389	39,980,389	0	21,312,481	2,888,680	18,423,821	18,667,908	17,898,965	768,943
19	宮城県	◎ 甲	仙台塩釜	38,911,545	30,128,815	8,782,730	12,226,182	1,311,326	10,914,856	26,685,363	11,802,358	14,883,005
20	茨城県	○ 甲	茨城	37,301,111	22,641,791	14,659,320	13,457,998	2,907,974	10,550,024	23,843,113	11,845,477	11,997,636
21	兵庫県	○ 甲	東播磨	35,071,252	35,071,252	0	20,289,178	3,145,393	17,143,785	14,782,074	7,236,092	7,545,982
22	福岡県	◎ 甲	博多	34,299,547	32,242,372	2,057,175	18,625,360	8,368,395	10,256,965	15,674,187	4,978,456	10,695,731
23	福岡県	○ 甲	苅田	32,791,710	32,791,710	0	6,577,622	4,891,312	1,686,310	26,214,088	15,429,785	10,784,303
24	山口県	○ 甲	宇部	31,872,421	31,872,421	0	15,467,787	3,413,136	12,054,651	16,404,634	13,829,727	2,574,907
25	北海道	○ 甲	函館	30,990,504	8,890,029	22,100,475	1,353,340	885,366	467,974	29,637,164	16,332,731	13,304,433
26	兵庫県	◎ 甲	姫路	29,338,614	28,547,294	791,320	17,027,411	781,776	16,245,635	12,311,203	5,298,805	7,012,398
27	新潟県	○ 甲	新潟	29,188,663	17,468,558	11,720,105	13,539,100	1,069,173	12,469,927	15,649,563	6,565,013	9,084,550
28	青森県	○ 甲	八戸	29,088,977	14,924,352	14,164,625	7,101,172	381,835	6,719,337	21,987,805	11,715,307	10,272,498
29	和歌山県	◎ 甲	和歌山下津	28,151,801	25,459,361	2,692,440	14,629,539	3,061,887	11,567,652	13,522,262	6,968,845	6,553,417
30	鹿児島県	○ 甲	鹿児島	27,112,034	5,706,309	21,405,725	1,239,389	4,224	1,235,165	25,872,645	12,089,856	13,782,789
31	青森県	○ 甲	青森	24,094,403	2,572,358	21,522,045	640,239	112,324	527,915	23,454,164	10,969,040	12,485,124
32	大分県	○ 甲	津久見	22,821,042	22,821,042	0	3,864,922	3,360,879	504,043	18,956,120	17,699,657	1,256,463
33	愛知県	○ 甲	三河	19,965,761	19,965,761	0	11,762,371	8,624,495	3,137,876	8,203,390	3,548,599	4,654,791
34	愛知県	○ 甲	衣浦	18,219,978	18,219,978	0	13,306,264	402,190	12,904,074	4,913,714	1,852,692	3,061,022
35	静岡県	◎ 甲	清水	16,933,839	16,761,659	172,180	10,364,612	3,821,345	6,543,267	6,569,227	1,939,056	4,630,171
36	福井県	○ 甲	敦賀	16,739,230	8,842,410	7,896,820	4,356,912	267,038	4,089,874	12,382,318	5,762,464	6,619,854
37	高知県	○ 甲	須崎	16,650,532	16,650,532	0	5,264,944	4,557,225	707,719	11,385,588	8,878,248	2,507,340
38	沖縄県	○ 甲	那覇	16,410,474	15,734,974	675,500	1,290,216	508,419	781,797	15,120,258	7,938,998	7,181,260
39	福島県	○ 甲	小名浜	16,214,757	16,214,757	0	9,460,042	1,013,111	8,446,931	6,754,715	4,393,652	2,361,063
40	北海道	◎ 甲	室蘭	15,630,811	14,406,526	1,224,285	8,285,258	749,711	7,535,547	7,345,553	4,221,270	3,124,283
41	香川県	○ 甲	高松	15,079,801	6,463,896	8,615,905	281,031	87,659	193,372	14,798,770	7,454,236	7,344,534
42	山口県	○ 甲	岩国	14,299,055	14,299,055	0	3,565,488	1,312,749	2,252,739	10,733,567	4,186,376	6,547,191
43	北海道	○ 甲	釧路	14,030,981	14,030,981	0	2,662,764	223,737	2,439,027	11,368,217	4,753,121	6,615,096
44	愛媛県	乙	八幡浜	13,800,570	200,670	13,599,900	0	0	0	13,800,570	6,355,881	7,444,689
45	鹿児島県	乙	桜島(鹿児島県管理)	13,528,380	0	13,528,380	0	0	0	13,528,380	6,712,000	6,816,380
46	愛媛県	○ 甲	東予	13,431,542	11,003,067	2,428,475	2,482,067	1,214,580	1,267,487	10,949,475	4,667,180	6,282,295
47	香川県	○ 甲	坂出	12,395,278	12,395,278	0	6,883,157	1,469,782	5,413,375	5,512,121	2,242,037	3,270,084
48	北海道	○ 甲	小樽	12,328,026	854,876	11,473,150	322,307	56,121	266,186	12,005,719	5,546,628	6,459,091
49	広島県	◎ 甲	広島	12,154,932	9,947,882	2,207,050	5,363,327	3,876,221	1,487,106	6,791,605	2,227,310	4,564,295
50	京都府	○ 甲	舞鶴	11,243,126	6,084,471	5,158,655	4,893,318	375,675	4,517,643	6,349,808	3,357,988	2,991,820

6-1 調査港湾取扱貨物量順位表

(単位:F/T)

順位	港 湾 名			合 計			外 国 貿 易			内 国 貿 易		
	県 名	港 格	港 名	計	一 般	自 航	計	輸 出	輸 入	計	移 出	移 入
51	広島県	○ 甲	呉	10,570,204	9,890,534	679,670	3,631,390	68,300	3,563,090	6,938,814	3,840,485	3,098,329
52	愛媛県	○ 甲	新居浜	10,098,613	8,229,533	1,869,080	2,732,758	113,617	2,619,141	7,365,855	4,720,804	2,645,051
53	愛媛県	○ 甲	三島川之江	10,034,951	10,034,951	0	6,286,465	256,031	6,030,434	3,748,486	1,591,283	2,157,203
54	大分県	乙	臼杵	9,685,143	9,173	9,675,970	0	0	0	9,685,143	5,117,119	4,568,024
55	岡山県	○ 甲	宇野	9,410,989	4,359,449	5,051,540	1,665,382	757,699	907,683	7,745,607	3,759,649	3,985,958
56	鹿児島県	○ 甲	志布志	9,150,050	4,664,025	4,486,025	2,988,449	386,723	2,601,726	6,161,601	3,437,483	2,724,118
57	愛媛県	○ 甲	松山	8,523,739	3,048,779	5,474,960	999,025	236,983	762,042	7,524,714	3,442,750	4,081,964
58	神奈川県	○ 甲	横須賀	8,084,829	5,857,379	2,227,450	515,696	10,530	505,166	7,569,133	3,658,072	3,911,061
59	兵庫県	甲	赤穂	7,946,650	7,946,650	0	627,303	150,000	477,303	7,319,347	2,559,131	4,760,216
60	大分県	甲	佐賀関	7,891,514	4,186,484	3,705,030	3,118,354	1,708,367	1,409,987	4,773,160	2,686,207	2,086,953
61	徳島県	○ 甲	徳島小松島	7,862,663	2,282,728	5,579,935	1,071,012	46,266	1,024,746	6,791,651	4,004,241	2,787,410
62	広島県	甲	竹原	7,856,037	3,427,542	4,428,495	2,911,650	0	2,911,650	4,944,387	2,512,534	2,431,853
63	大分県	○ 甲	別府	7,660,900	2,237,220	5,423,680	0	0	0	7,660,900	4,199,805	3,461,095
64	徳島県	○ 甲	橘	7,519,038	7,519,038	0	6,062,822	64,296	5,998,526	1,456,216	908,802	547,414
65	長崎県	甲	松浦	6,878,375	6,837,510	40,865	5,939,400	194,429	5,744,971	938,975	480,243	458,732
66	新潟県	○ 甲	直江津	6,868,663	6,868,663	0	5,960,769	236,243	5,724,526	907,894	269,987	637,907
67	富山県	◎ 甲	伏木富山	6,686,671	6,686,671	0	5,181,371	1,265,380	3,915,991	1,505,300	115,133	1,390,167
68	宮崎県	○ 甲	宮崎	6,488,595	1,545,835	4,942,760	9,965	8,550	1,415	6,478,630	3,187,273	3,291,357
69	北海道	○ 甲	石狩湾新	6,232,290	6,232,290	0	4,070,356	330,477	3,739,879	2,161,934	230,441	1,931,493
70	秋田県	○ 甲	秋田	6,192,561	4,298,581	1,893,980	1,807,606	474,530	1,333,076	4,384,955	1,245,283	3,139,672
71	鹿児島県	乙	垂水	5,691,553	25,188	5,666,365	0	0	0	5,691,553	2,911,695	2,779,858
72	秋田県	○ 甲	能代	5,461,000	5,461,000	0	4,999,229	224,591	4,774,638	461,771	219,018	242,753
73	兵庫県	○ 甲	尼崎西宮芦屋	5,372,486	5,372,486	0	134,440	114,526	19,914	5,238,046	1,446,462	3,791,584
74	香川県	乙	土庄	5,326,118	88,358	5,237,760	0	0	0	5,326,118	2,550,648	2,775,470
75	福島県	○ 甲	相馬	5,163,333	5,163,333	0	3,991,273	5,085	3,986,188	1,172,060	887,317	284,743
76	香川県	甲	鳳戸	5,061,129	2,239,674	2,821,455	1,550,118	766,549	783,569	3,511,011	1,903,618	1,607,393
77	広島県	乙	土生	4,846,418	6,118	4,840,300	0	0	0	4,846,418	2,414,468	2,431,950
78	高知県	○ 甲	高知	4,742,830	4,742,830	0	744,727	216,654	528,073	3,998,103	2,720,511	1,277,592
79	広島県	乙	鯉崎	4,691,117	272,852	4,418,265	0	0	0	4,691,117	2,408,994	2,282,123
80	沖縄県	○ 甲	金武湾	4,503,428	4,503,428	0	2,239,595	279,412	1,960,183	2,263,833	590,168	1,673,665
81	熊本県	○ 甲	八代	4,199,363	4,199,363	0	2,117,502	302,270	1,815,232	2,081,861	184,629	1,897,232
82	山口県	◎ 甲	下関	4,171,409	3,864,609	306,800	2,670,530	912,544	1,757,986	1,500,879	720,579	780,300
83	山口県	甲	柳井	4,078,705	1,499,090	2,579,615	1,464,195	0	1,464,195	2,614,510	1,242,634	1,371,876
84	新潟県	甲	姫川	4,022,191	4,022,191	0	1,356,472	598,098	758,374	2,665,719	1,890,477	775,242
85	山口県	○ 甲	小野田	3,978,635	3,978,635	0	138,617	137,056	1,561	3,840,018	587,905	3,252,113
86	石川県	○ 甲	七尾	3,962,208	3,962,208	0	3,414,022	93,261	3,320,761	548,186	257,065	291,121
87	熊本県	乙	長洲	3,930,256	211,676	3,718,580	0	0	0	3,930,256	1,359,055	2,571,201
88	愛媛県	乙	三崎	3,839,310	9,600	3,829,710	0	0	0	3,839,310	1,832,430	2,006,880
89	長崎県	乙	多比良	3,779,794	61,214	3,718,580	0	0	0	3,779,794	2,359,533	1,420,261
90	山口県	○ 甲	三田尻中関	3,585,656	3,585,656	0	2,347,259	2,206,425	140,834	1,238,397	511,091	727,306
91	宮崎県	○ 甲	細島	3,463,168	3,456,458	6,710	1,718,184	227,013	1,491,171	1,744,984	825,088	919,896
92	大分県	○ 甲	中津	3,425,162	3,425,162	0	216,779	36,333	180,446	3,208,383	2,030,891	1,177,492
93	鳥取県	○ 甲	境	3,323,997	3,155,972	168,025	1,828,594	170,484	1,658,110	1,495,403	234,248	1,261,155
94	愛媛県	乙	立石	3,255,200	0	3,255,200	0	0	0	3,255,200	1,627,600	1,627,600
95	山形県	○ 甲	酒田	3,232,833	3,232,833	0	2,262,559	241,168	2,021,391	970,274	347,376	622,898
96	香川県	乙	宮浦	3,135,856	66	3,135,790	0	0	0	3,135,856	1,588,111	1,547,745
97	石川県	○ 甲	金沢	3,094,467	3,094,467	0	1,229,600	478,046	751,554	1,864,867	24,401	1,840,466
98	静岡県	○ 甲	田子の浦	3,010,880	3,010,880	0	951,438	21,882	929,556	2,059,442	283,237	1,776,205
99	岩手県	○ 甲	大船渡	2,710,254	2,710,254	0	570,456	7,253	563,203	2,139,798	1,534,471	605,327
100	沖縄県	○ 甲	中城湾	2,667,473	2,568,923	98,550	586,088	131,962	454,126	2,081,385	417,957	1,663,428

6-1 調査港湾取扱貨物量順位表

(単位:F/T)

順位	港 湾 名			合 計			外 国 貿 易			内 国 貿 易		
	県 名	港 格	港 名	計	一 般	自 航	計	輸 出	輸 入	計	移 出	移 入
101	佐賀県	○ 甲	唐津	2,637,056	1,721,881	915,175	340,736	83,075	257,661	2,296,320	667,138	1,629,182
102	新潟県	○ 甲	両津	2,605,541	237,396	2,368,145	0	0	0	2,605,541	1,215,439	1,390,102
103	熊本県	○ 甲	熊本	2,536,821	836,366	1,700,455	155,956	68,654	87,302	2,380,865	958,385	1,422,480
104	岡山県	○ 甲	岡山	2,510,601	1,396,031	1,114,570	1,036	0	1,036	2,509,565	840,788	1,668,777
105	静岡県	○ 甲	御前崎	2,481,651	2,481,651	0	1,342,139	1,210,492	131,647	1,139,512	786,210	353,302
106	島根県	○ 甲	三隅	2,368,810	2,368,810	0	2,184,354	21,776	2,162,578	184,456	151,672	32,784
107	広島県	乙	生口	2,322,500	0	2,322,500	0	0	0	2,322,500	1,160,440	1,162,060
108	長崎県	○ 甲	長崎	2,305,284	1,736,039	569,245	156,545	41,420	115,125	2,148,739	700,073	1,448,666
109	大阪府	○ 甲	阪南	2,294,082	2,294,082	0	255,471	54,074	201,397	2,038,611	61,336	1,977,275
110	沖縄県	甲	本部	2,248,642	1,216,372	1,032,270	0	0	0	2,248,642	1,680,881	567,761
111	青森県	甲	尻屋岬	2,248,311	2,248,311	0	7,000	0	7,000	2,241,311	2,156,041	85,270
112	福岡県	○ 甲	三池	1,964,820	1,964,820	0	1,117,102	117,953	999,149	847,718	93,008	754,710
113	長崎県	甲	松島	1,923,496	1,898,886	24,610	1,093,023	4,008	1,089,015	830,473	216,603	613,870
114	長崎県	○ 甲	福江	1,862,345	378,185	1,484,160	0	0	0	1,862,345	836,495	1,025,850
115	長崎県	甲	島原	1,856,642	240,372	1,616,270	33,055	0	33,055	1,823,587	843,767	979,820
116	長崎県	○ 甲	佐世保	1,804,795	1,272,140	532,655	221,555	47	221,508	1,583,240	397,758	1,185,482
117	岡山県	甲	笠岡	1,713,884	1,575,294	138,590	31,531	0	31,531	1,682,353	1,202,237	480,116
118	岩手県	○ 甲	釜石	1,684,007	1,684,007	0	573,494	73,206	500,288	1,110,513	253,112	857,401
119	静岡県	甲	大井川	1,675,531	1,675,531	0	56,998	0	56,998	1,618,533	63,123	1,555,410
120	広島県	甲	鹿川	1,665,074	1,665,074	0	586,216	0	586,216	1,078,858	835,867	242,991
121	三重県	甲	吉津	1,518,969	1,518,969	0	0	0	0	1,518,969	1,518,545	424
122	三重県	○ 甲	津松阪	1,517,263	1,517,263	0	184,332	770	183,562	1,332,931	143,516	1,189,415
123	北海道	○ 甲	十勝	1,498,734	1,498,734	0	455,305	1,500	453,805	1,043,429	543,243	500,186
124	広島県	甲	大竹	1,477,671	1,399,971	77,700	579,053	15,201	563,852	898,618	233,533	665,085
125	広島県	乙	厳島	1,462,330	0	1,462,330	0	0	0	1,462,330	727,855	734,475
126	北海道	○ 甲	稚内	1,442,248	359,903	1,082,345	20,338	45	20,293	1,421,910	619,111	802,799
127	長崎県	○ 甲	厳原	1,424,157	144,082	1,280,075	0	0	0	1,424,157	678,216	745,941
128	佐賀県	○ 甲	伊万里	1,399,216	1,399,216	0	545,247	159,876	385,371	853,969	165,179	688,790
129	広島県	乙	小用(江田島市)	1,377,256	2,371	1,374,885	0	0	0	1,377,256	704,971	672,285
130	鹿児島県	○ 甲	西之表	1,312,580	1,002,975	309,605	0	0	0	1,312,580	572,346	740,234
131	香川県	乙	池田	1,309,280	11,380	1,297,900	0	0	0	1,309,280	672,260	637,020
132	福井県	甲	福井	1,305,758	1,305,758	0	305,716	41,139	264,577	1,000,042	7,144	992,898
133	千葉県	乙	浜金谷	1,299,258	211,933	1,087,325	0	0	0	1,299,258	823,053	476,205
134	鹿児島県	○ 甲	川内	1,296,519	1,296,519	0	920,020	157,796	762,224	376,499	176,165	200,334
135	愛媛県	乙	小漕	1,254,105	18,640	1,235,465	0	0	0	1,254,105	623,415	630,690
136	宮崎県	○ 甲	油津	1,213,772	1,213,772	0	640,374	52,362	588,012	573,398	188,099	385,299
137	広島県	○ 甲	尾道系崎	1,206,843	1,034,643	172,200	239,050	35	239,015	967,793	357,659	610,134
138	広島県	乙	大西	1,146,330	207,320	939,010	0	0	0	1,146,330	484,125	662,205
139	千葉県	乙	館山	1,102,140	1,102,140	0	0	0	0	1,102,140	11,914	1,090,226
140	沖縄県	○ 甲	石垣	1,101,374	1,048,269	53,105	0	0	0	1,101,374	452,739	648,635
141	沖縄県	乙	伊江	1,068,958	83,903	985,055	0	0	0	1,068,958	498,630	570,328
142	広島県	甲	安芸津	1,035,257	96,247	939,010	9,963	0	9,963	1,025,294	509,097	516,197
143	北海道	○ 甲	留萌	1,019,699	1,019,699	0	235,072	2,773	232,299	784,627	63,640	720,987
144	愛媛県	○ 甲	今治	1,011,102	839,572	171,530	358,307	122,569	235,738	652,795	191,827	460,968
145	島根県	○ 甲	西郷	1,003,994	221,879	782,115	0	0	0	1,003,994	547,108	456,886
146	鹿児島県	○ 甲	名瀬	949,221	514,571	434,650	0	0	0	949,221	344,318	604,903
147	沖縄県	○ 甲	平良	938,632	910,857	27,775	34,604	7,646	26,958	904,028	162,187	741,841
148	和歌山県	甲	新宮	891,973	891,973	0	366,277	0	366,277	525,696	306,558	219,138
149	鹿児島県	甲	加治木	890,684	890,684	0	11,700	0	11,700	878,984	120,400	758,584
150	長崎県	乙	口ノ津	887,287	36,252	851,035	0	0	0	887,287	401,050	486,237

# 6-1 調査港湾取扱貨物量順位表

(単位:F/T)

順位	港 湾 名		合 計			外 国 貿 易			内 国 貿 易		
	県 名	港 格 港 名	計	一 般	自 航	計	輸 出	輸 入	計	移 出	移 入
151	熊本県	乙 鬼池	864,430	13,395	851,035	0	0	0	864,430	449,985	414,445
152	大分県	○ 甲 佐伯	857,796	857,796	0	416,189	101,831	314,358	441,607	176,700	264,907
153	北海道	乙 白老	853,900	853,900	0	0	0	0	853,900	452,811	401,089
154	長崎県	乙 印通寺	843,931	2,556	841,375	0	0	0	843,931	420,258	423,673
155	鹿児島県	乙 串木野新	831,193	498,333	332,860	34,287	34,287	0	796,906	389,627	407,279
156	島根県	乙 七類	823,004	1,239	821,765	0	0	0	823,004	452,342	370,662
157	青森県	○ 甲 むつ小川原	801,111	801,111	0	22,702	0	22,702	778,409	378,018	400,391
158	長崎県	○ 甲 郷ノ浦	726,264	180,254	546,010	0	0	0	726,264	391,653	334,611
159	岡山県	甲 東備	720,367	416,497	303,870	345,440	0	345,440	374,927	184,615	190,312
160	大阪府	甲 泉州	695,699	695,699	0	0	0	0	695,699	0	695,699
161	香川県	甲 丸亀	689,610	476,170	213,440	36,975	0	36,975	652,635	198,727	453,908
162	北海道	○ 甲 根室	687,766	687,766	0	6,457	183	6,274	681,309	523,036	158,273
163	鹿児島県	乙 波見	684,863	684,863	0	0	0	0	684,863	2,717	682,146
164	香川県	乙 坂手	672,647	53,282	619,365	0	0	0	672,647	308,071	364,576
165	鹿児島県	甲 宮之浦(屋久島町)	649,924	193,729	456,195	31,642	0	31,642	618,282	286,998	331,284
166	三重県	乙 鳥羽	646,312	86,312	560,000	0	0	0	646,312	358,453	287,859
167	三重県	乙 賀田	645,316	645,316	0	0	0	0	645,316	645,316	0
168	和歌山県	乙 由良	644,786	644,786	0	0	0	0	644,786	170	644,616
169	熊本県	乙 牛深	636,382	23,157	613,225	0	0	0	636,382	303,340	333,042
170	和歌山県	○ 甲 日高	626,457	626,457	0	0	0	0	626,457	8,223	618,234
171	沖縄県	○ 甲 運天	626,096	63,051	563,045	16,250	16,250	0	609,846	309,087	300,759
172	広島県	乙 三高	617,830	0	617,830	0	0	0	617,830	310,630	307,200
173	北海道	乙 鷺泊	611,155	19,400	591,755	0	0	0	611,155	297,355	313,800
174	香川県	甲 詫間	609,715	609,715	0	145,812	0	145,812	463,903	179,055	284,848
175	島根県	乙 別府	604,899	84,709	520,190	0	0	0	604,899	281,749	323,150
176	北海道	乙 香深	598,515	51,870	546,645	0	0	0	598,515	275,080	323,435
177	長崎県	乙 瀬戸	576,081	5,726	570,355	0	0	0	576,081	284,932	291,149
178	長崎県	乙 有川	569,650	421,905	147,745	0	0	0	569,650	257,457	312,193
179	北海道	乙 天塩	561,561	561,561	0	0	0	0	561,561	542,268	19,293
180	愛知県	乙 伊良湖	560,067	7	560,060	0	0	0	560,067	244,384	315,683
181	愛媛県	乙 中島	544,278	4,543	539,735	0	0	0	544,278	265,102	279,176
182	熊本県	乙 天草	543,747	54,192	489,555	0	0	0	543,747	277,525	266,222
183	神奈川県	乙 大磯	523,224	523,224	0	0	0	0	523,224	117,930	405,294
184	三重県	甲 鶴殿	504,168	504,168	0	7,700	0	7,700	496,468	11,701	484,767
185	北海道	乙 江差	495,553	22,168	473,385	0	0	0	495,553	245,140	250,413
186	秋田県	○ 甲 船川	488,639	488,639	0	32,270	0	32,270	456,369	352,956	103,413
187	鳥取県	○ 甲 鳥取	486,893	486,893	0	26,950	0	26,950	459,943	9,192	450,751
188	北海道	乙 奥尻	485,348	36,218	449,130	0	0	0	485,348	235,065	250,283
189	愛媛県	乙 長江	469,355	6,600	462,755	0	0	0	469,355	227,855	241,500
190	島根県	○ 甲 浜田	453,310	453,310	0	224,689	28,633	196,056	228,621	69,126	159,495
191	大分県	乙 守江	444,000	444,000	0	0	0	0	444,000	0	444,000
192	長崎県	乙 平戸	443,953	8,873	435,080	0	0	0	443,953	233,958	209,995
193	北海道	○ 甲 網走	443,299	443,299	0	102,198	0	102,198	341,101	221,339	119,762
194	愛知県	乙 師崎	437,780	0	437,780	0	0	0	437,780	217,565	220,215
195	広島県	乙 瀬戸田	412,712	45,267	367,445	0	0	0	412,712	196,342	216,370
196	岩手県	○ 甲 久慈	408,130	408,130	0	39,771	7,429	32,342	368,359	191,584	176,775
197	京都府	甲 宮津	402,782	402,782	0	353,755	0	353,755	49,027	39,258	9,769
198	愛媛県	乙 四坂	388,700	342,620	46,080	0	0	0	388,700	22,820	365,880
199	長崎県	乙 大島	379,580	13,955	365,625	0	0	0	379,580	183,786	195,794
200	愛媛県	乙 宮浦	379,010	378,980	30	0	0	0	379,010	361,040	17,970



# 6-1 調 査 港 湾 取 扱 貨 物 量 順 位 表

(単位:F/T)

順位	港 湾 名			合 計			外 国 貿 易			内 国 貿 易		
	県 名	港 格	港 名	計	一 般	自 航	計	輸 出	輸 入	計	移 出	移 入
201	熊本県	○ 甲	三角	374,844	374,844	0	74,052	70,552	3,500	300,792	260,731	40,061
202	鹿児島県	乙	片側	365,335	0	365,335	0	0	0	365,335	192,515	172,820
203	広島県	乙	忠海	345,580	0	345,580	0	0	0	345,580	170,010	175,570
204	沖縄県	乙	仲田	345,371	49,596	295,775	0	0	0	345,371	153,233	192,138
205	和歌山県	乙	文里	338,636	338,636	0	0	0	0	338,636	0	338,636
206	香川県	甲	多度津	337,825	325,650	12,175	88,945	18,242	70,703	248,880	81,660	167,220
207	香川県	乙	大部	329,388	78	329,310	0	0	0	329,388	141,340	188,048
208	兵庫県	乙	湊	312,254	312,254	0	0	0	0	312,254	8,432	303,822
209	沖縄県	乙	前泊	301,319	34,049	267,270	0	0	0	301,319	134,956	166,363
210	大分県	乙	国東	296,709	43,819	252,890	0	0	0	296,709	127,035	169,674
211	徳島県	乙	富岡	292,318	292,318	0	0	0	0	292,318	124,812	167,506
212	鹿児島県	乙	亀徳	283,815	185,585	98,230	0	0	0	283,815	99,745	184,070
213	長崎県	乙	調川	279,690	279,690	0	0	0	0	279,690	135,904	143,786
214	山口県	甲	平生	277,374	277,374	0	8,241	1,500	6,741	269,133	190,894	78,239
215	宮崎県	乙	延岡新	271,229	271,229	0	13,735	0	13,735	257,494	7,864	249,630
216	北海道	乙	浦河	267,488	267,488	0	0	0	0	267,488	254,011	13,477
217	鹿児島県	乙	加計呂麻	265,267	21,097	244,170	0	0	0	265,267	124,502	140,765
218	静岡県	甲	沼津	260,901	260,901	0	22,988	22,988	0	237,913	53,472	184,441
219	愛媛県	○ 甲	宇和島	260,442	260,442	0	10,535	5,532	5,003	249,907	37,170	212,737
220	北海道	○ 甲	紋別	258,882	258,882	0	57,538	0	57,538	201,344	80,993	120,351
221	青森県	乙	大間	258,840	16,250	242,590	0	0	0	258,840	121,045	137,795
222	愛知県	甲	常滑	258,128	258,128	0	0	0	0	258,128	67	258,061
223	大分県	乙	姫島	254,305	1,415	252,890	0	0	0	254,305	126,628	127,677
224	福岡県	甲	宇島	244,021	244,021	0	0	0	0	244,021	91,879	152,142
225	島根県	乙	松江	241,750	241,750	0	0	0	0	241,750	8,094	233,656
226	島根県	乙	江津	241,377	241,377	0	0	0	0	241,377	93,900	147,477
227	静岡県	乙	宇久須	234,755	234,755	0	0	0	0	234,755	81,590	153,165
228	鹿児島県	乙	長浜	233,954	92,479	141,475	0	0	0	233,954	123,619	110,335
229	鹿児島県	乙	里	232,049	6,404	225,645	0	0	0	232,049	94,269	137,780
230	岡山県	乙	山田	230,332	230,332	0	0	0	0	230,332	161,103	69,229
231	長崎県	甲	肥前大島	224,731	224,731	0	15,419	0	15,419	209,312	35,829	173,483
232	愛媛県	乙	松前	223,320	223,320	0	0	0	0	223,320	0	223,320
233	大分県	乙	高田	222,208	222,208	0	0	0	0	222,208	0	222,208
234	青森県	乙	七里長浜	216,099	216,099	0	7,492	0	7,492	208,607	97,717	110,890
235	静岡県	乙	土肥	200,576	46	200,530	0	0	0	200,576	95,179	105,397
236	愛知県	乙	東幡豆	199,028	199,028	0	0	0	0	199,028	199,018	10
237	島根県	乙	来居	188,985	11,490	177,495	0	0	0	188,985	71,257	117,728
238	長崎県	乙	小長井	188,898	188,898	0	0	0	0	188,898	9,564	179,334
239	沖縄県	乙	兼城	186,624	80,694	105,930	0	0	0	186,624	71,537	115,087
240	長崎県	乙	嶺戸	182,920	167,160	15,760	0	0	0	182,920	172,197	10,723
241	鹿児島県	乙	古仁屋	179,460	127,960	51,500	0	0	0	179,460	137,417	42,043
242	島根県	乙	河下	178,591	178,591	0	0	0	0	178,591	21,465	157,126
243	鹿児島県	乙	和泊	175,622	76,657	98,965	0	0	0	175,622	74,177	101,445
244	長崎県	乙	大村	174,380	174,380	0	0	0	0	174,380	8,320	166,060
245	広島県	乙	御手洗	163,475	0	163,475	0	0	0	163,475	82,465	81,010
246	岩手県	○ 甲	宮古	161,463	161,463	0	44,518	0	44,518	116,945	11,511	105,434
247	鹿児島県	甲	米之津	159,032	159,032	0	57,250	0	57,250	101,782	0	101,782
248	北海道	乙	岩内	153,938	153,938	0	0	0	0	153,938	3,910	150,028
249	香川県	乙	内海	153,062	55,422	97,640	0	0	0	153,062	68,149	84,913
250	徳島県	乙	今切	152,929	152,929	0	0	0	0	152,929	6,499	146,430

# 6-1 調査港湾取扱貨物量順位表

(単位:F/T)

順位	港 湾 名			合 計			外 国 貿 易			内 国 貿 易		
	県 名	港 格	港 名	計	一 般	自 航	計	輸 出	輸 入	計	移 出	移 入
251	広島県	乙	千年	152,629	46,909	105,720	0	0	0	152,629	69,605	83,024
252	広島県	乙	木江	152,060	0	152,060	0	0	0	152,060	77,850	74,210
253	福井県	甲	内浦	148,487	148,487	0	123,617	116,946	6,671	24,870	0	24,870
254	長崎県	乙	相の浦	147,120	30,535	116,585	0	0	0	147,120	57,416	89,704
255	香川県	乙	観音寺	146,659	146,659	0	0	0	0	146,659	25,077	121,582
256	鹿児島県	乙	伊延	146,211	106,041	40,170	0	0	0	146,211	39,356	106,855
257	香川県	乙	家浦	143,667	72	143,595	0	0	0	143,667	70,605	73,062
258	島根県	乙	諏訪	143,349	143,349	0	0	0	0	143,349	801	142,548
259	熊本県	乙	上天草	141,017	41,327	99,690	0	0	0	141,017	64,622	76,395
260	島根県	乙	安来	139,884	139,884	0	0	0	0	139,884	56,265	83,619
261	鹿児島県	乙	根占	138,599	38,889	99,710	0	0	0	138,599	70,692	67,907
262	熊本県	甲	水俣	137,828	137,828	0	69,385	30,235	39,150	68,443	21,424	47,019
263	香川県	乙	本島	136,472	7,142	129,330	0	0	0	136,472	64,999	71,473
264	東京都	乙	神湊	136,309	136,309	0	0	0	0	136,309	27,934	108,375
265	北海道	乙	瀬棚	134,782	134,782	0	0	0	0	134,782	82,361	52,421
266	島根県	乙	温泉津	132,360	132,360	0	0	0	0	132,360	111,620	20,740
267	長崎県	乙	比田勝	131,869	27,494	104,375	0	0	0	131,869	51,811	80,058
268	北海道	乙	沓形	131,664	111,229	20,435	0	0	0	131,664	107,308	24,356
269	鹿児島県	乙	平土野	130,756	123,966	6,790	0	0	0	130,756	7,285	123,471
270	愛媛県	乙	波止浜	127,779	127,779	0	0	0	0	127,779	17,725	110,054
271	宮崎県	乙	福島	127,616	127,616	0	27,857	27,857	0	99,759	65,103	34,656
272	愛媛県	乙	岡村	127,380	0	127,380	0	0	0	127,380	63,960	63,420
273	鹿児島県	乙	島間	126,801	112,801	14,000	0	0	0	126,801	51,681	75,120
274	愛媛県	乙	伯方	125,986	124,081	1,905	0	0	0	125,986	56,779	69,207
275	愛媛県	乙	長浜	125,867	125,867	0	21,846	0	21,846	104,021	10,350	93,671
276	徳島県	乙	撫養	123,589	123,589	0	0	0	0	123,589	64,612	58,977
277	長崎県	乙	久山	123,213	123,213	0	0	0	0	123,213	160	123,053
278	宮崎県	乙	内海	121,805	121,805	0	0	0	0	121,805	261	121,544
279	宮城県	乙	女川	118,903	118,903	0	0	0	0	118,903	71,443	47,460
280	新潟県	乙	岩船	117,462	74,637	42,825	0	0	0	117,462	35,680	81,782
281	広島県	乙	須波	116,640	0	116,640	0	0	0	116,640	61,765	54,875
282	大分県	乙	臼野	115,448	115,448	0	0	0	0	115,448	0	115,448
283	和歌山県	乙	湯浅広	114,988	114,988	0	0	0	0	114,988	0	114,988
284	兵庫県	乙	福良	113,516	113,516	0	0	0	0	113,516	2,500	111,016
285	鹿児島県	乙	与論	113,266	60,986	52,280	0	0	0	113,266	34,560	78,706
286	沖縄県	乙	渡嘉敷	111,673	23,138	88,535	0	0	0	111,673	58,868	52,805
287	東京都	乙	元町	111,303	111,303	0	0	0	0	111,303	14,912	96,391
288	鹿児島県	乙	竜郷	111,087	111,087	0	0	0	0	111,087	47,727	63,360
289	香川県	乙	男木	110,289	189	110,100	0	0	0	110,289	55,063	55,226
290	岩手県	乙	小本	109,400	109,400	0	0	0	0	109,400	109,400	0
291	福岡県	乙	大島	108,810	0	108,810	0	0	0	108,810	54,405	54,405
292	鳥取県	乙	米子	108,456	108,456	0	0	0	0	108,456	0	108,456
293	新潟県	甲	柏崎	108,355	108,355	0	7,990	3,947	4,043	100,365	32,584	67,781
294	広島県	乙	佐木	107,250	480	106,770	0	0	0	107,250	53,910	53,340
295	広島県	乙	福田	105,841	346	105,495	0	0	0	105,841	52,919	52,922
296	長崎県	乙	時津	104,830	104,830	0	0	0	0	104,830	0	104,830
297	長崎県	乙	佐々	103,661	103,661	0	0	0	0	103,661	58,171	45,490
298	長崎県	乙	青方	99,887	23,067	76,820	0	0	0	99,887	44,452	55,435
299	香川県	乙	江の浦	98,100	25,085	73,015	0	0	0	98,100	59,681	38,419
300	鹿児島県	乙	山間	95,696	95,696	0	0	0	0	95,696	95,696	0

# 6-1 調 査 港 湾 取 扱 貨 物 量 順 位 表

(単位:F/T)

順位	港 湾 名			合 計			外 国 貿 易			内 国 貿 易		
	県 名	港 格	港 名	計	一 般	自 航	計	輸 出	輸 入	計	移 出	移 入
301	兵庫県	乙	家島	91,286	91,286	0	0	0	0	91,286	42,522	48,764
302	東京都	乙	新島	88,609	87,149	1,460	0	0	0	88,609	13,722	74,887
303	山口県	乙	萩	88,356	50,991	37,365	1,000	1,000	0	87,356	36,240	51,116
304	熊本県	乙	本渡	88,137	88,137	0	0	0	0	88,137	32	88,105
305	三重県	○ 甲	尾鷲	87,029	87,029	0	0	0	0	87,029	1,121	85,908
306	福島県	乙	久之浜	84,864	84,864	0	0	0	0	84,864	83,664	1,200
307	鹿児島県	乙	湾	84,648	69,128	15,520	0	0	0	84,648	24,426	60,222
308	愛媛県	乙	波方	83,756	83,756	0	0	0	0	83,756	0	83,756
309	長崎県	乙	長与	81,936	81,936	0	0	0	0	81,936	9,000	72,936
310	富嶺県	乙	延岡	80,798	80,798	0	0	0	0	80,798	0	80,798
311	青森県	乙	大湊	80,537	80,537	0	11,668	11,668	0	68,869	47,769	21,100
312	宮城県	乙	気仙沼	79,285	79,285	0	0	0	0	79,285	0	79,285
313	香川県	乙	女木	78,796	166	78,630	0	0	0	78,796	39,338	39,458
314	岡山県	乙	児島	78,169	78,169	0	0	0	0	78,169	0	78,169
315	三重県	乙	宇治山田	77,678	77,678	0	0	0	0	77,678	59,199	18,479
316	北海道	乙	枝幸	77,100	77,100	0	0	0	0	77,100	32,359	44,741
317	福岡県	乙	芦屋	75,839	75,839	0	0	0	0	75,839	13,350	62,489
318	岡山県	乙	豊浦	74,910	0	74,910	0	0	0	74,910	36,825	38,085
319	長崎県	乙	臼ノ浦	73,585	73,585	0	0	0	0	73,585	21,460	52,125
320	沖縄県	乙	粟国	73,473	5,573	67,900	0	0	0	73,473	35,203	38,270
321	北海道	乙	羽幌	73,252	9,332	63,920	0	0	0	73,252	37,066	36,186
322	愛媛県	乙	御荘	71,680	71,680	0	0	0	0	71,680	0	71,680
323	愛媛県	乙	枝越	71,179	71,179	0	0	0	0	71,179	20,680	50,499
324	熊本県	乙	佐敷	68,520	68,520	0	0	0	0	68,520	59,185	9,335
325	石川県	乙	宇出津	66,019	66,019	0	0	0	0	66,019	62,358	3,661
326	大分県	乙	日出	65,670	65,670	0	0	0	0	65,670	0	65,670
327	鹿児島県	乙	鹿屋	65,359	65,359	0	0	0	0	65,359	40,944	24,415
328	長崎県	乙	高島	60,735	0	60,735	0	0	0	60,735	30,230	30,505
329	長崎県	乙	伊王島	60,735	0	60,735	0	0	0	60,735	30,505	30,230
330	沖縄県	乙	座間味	60,153	1,703	58,450	0	0	0	60,153	30,090	30,063
331	兵庫県	乙	津名	58,139	58,139	0	0	0	0	58,139	5,655	52,484
332	兵庫県	甲	相生	57,676	57,676	0	14,311	1,365	12,946	43,365	39,014	4,351
333	長崎県	乙	田平	56,094	36,189	19,905	0	0	0	56,094	1,584	54,510
334	東京都	乙	二見	54,825	54,825	0	0	0	0	54,825	17,100	37,725
335	長崎県	乙	榎津	54,378	54,378	0	0	0	0	54,378	27,403	26,975
336	和歌山県	乙	袋	53,310	53,310	0	0	0	0	53,310	0	53,310
337	香川県	乙	久通	50,525	50,525	0	0	0	0	50,525	50,525	0
338	福岡県	乙	大牟田	50,048	50,048	0	0	0	0	50,048	10,148	39,900
339	青森県	乙	野辺地	49,957	49,957	0	0	0	0	49,957	39,962	9,995
340	愛媛県	乙	吉海	49,900	49,900	0	0	0	0	49,900	45,060	4,840
341	鹿児島県	乙	中之島	47,963	34,058	13,905	0	0	0	47,963	10,208	37,755
342	静岡県	乙	伊東	47,388	47,388	0	0	0	0	47,388	42,846	4,542
343	高知県	乙	奈半利	45,700	45,700	0	0	0	0	45,700	0	45,700
344	北海道	乙	焼尻	44,552	3,537	41,015	0	0	0	44,552	21,068	23,484
345	沖縄県	乙	南大東	44,074	44,074	0	0	0	0	44,074	17,030	27,044
346	長崎県	乙	仁位	43,722	43,722	0	0	0	0	43,722	37,022	6,700
347	静岡県	乙	下田	43,433	40,373	3,060	0	0	0	43,433	6,227	37,206
348	和歌山県	乙	宇久井	43,400	43,400	0	0	0	0	43,400	0	43,400
349	徳島県	乙	栗津	42,786	42,786	0	0	0	0	42,786	3,463	39,323
350	東京都	乙	波浮	41,675	41,675	0	0	0	0	41,675	7,299	34,376

# 6-1 調査港湾取扱貨物量順位表

(単位: F/T)

順位	港 湾 名			合 計			外 国 貿 易			内 国 貿 易		
	県 名	港 格	港 名	計	一 般	自 航	計	輸 出	輸 入	計	移 出	移 入
351	香川県	乙	青木	41,451	41,451	0	0	0	0	41,451	37,860	3,591
352	沖縄県	乙	多良間	40,616	12,856	27,760	0	0	0	40,616	10,137	30,479
353	長崎県	乙	池島	40,024	114	39,910	0	0	0	40,024	19,926	20,098
354	山形県	乙	鼠ヶ関	40,023	40,023	0	0	0	0	40,023	39,290	733
355	高知県	○ 甲	宿毛湾	38,370	38,370	0	0	0	0	38,370	1,453	36,917
356	沖縄県	乙	仲間	37,924	21,619	16,305	0	0	0	37,924	17,105	20,819
357	北海道	乙	宗谷	37,826	37,826	0	0	0	0	37,826	6,458	31,368
358	北海道	乙	森	36,597	36,597	0	0	0	0	36,597	5,144	31,453
359	新潟県	乙	赤泊	35,871	35,871	0	0	0	0	35,871	19,570	16,301
360	沖縄県	乙	北大東	35,566	35,566	0	0	0	0	35,566	9,874	25,692
361	北海道	乙	霧多布	35,299	35,299	0	0	0	0	35,299	22,021	13,278
362	熊本県	乙	百貴	34,409	34,409	0	0	0	0	34,409	34,113	296
363	岡山県	乙	鴻島	34,220	0	34,220	0	0	0	34,220	16,925	17,295
364	新潟県	乙	二見	33,725	33,725	0	0	0	0	33,725	3,397	30,328
365	香川県	乙	牟礼	33,450	33,450	0	0	0	0	33,450	0	33,450
366	東京都	乙	御蔵島	32,763	32,763	0	0	0	0	32,763	5,542	27,221
367	広島県	乙	重井	32,155	0	32,155	0	0	0	32,155	15,625	16,530
368	北海道	乙	増毛	31,519	31,519	0	0	0	0	31,519	25,656	5,863
369	東京都	乙	岡田	31,229	31,229	0	0	0	0	31,229	10,662	20,567
370	鹿児島県	乙	安房	31,106	31,106	0	0	0	0	31,106	8,701	22,405
371	徳島県	乙	那佐	30,400	30,400	0	0	0	0	30,400	0	30,400
372	東京都	乙	利島	29,953	29,953	0	0	0	0	29,953	3,026	26,927
373	山口県	乙	伊保田	29,745	10	29,735	0	0	0	29,745	14,830	14,915
374	北海道	乙	天売	29,607	3,042	26,565	0	0	0	29,607	14,338	15,269
375	三重県	乙	三木里	29,099	29,099	0	0	0	0	29,099	29,099	0
376	鹿児島県	乙	請島	27,813	14,138	13,675	0	0	0	27,813	18,977	8,836
377	長崎県	乙	彼杵	27,762	27,762	0	0	0	0	27,762	852	26,910
378	沖縄県	乙	長山	27,680	27,680	0	0	0	0	27,680	10,996	16,684
379	愛媛県	乙	北条	27,610	27,610	0	0	0	0	27,610	0	27,610
380	新潟県	乙	寺泊	27,563	27,563	0	0	0	0	27,563	6,255	21,308
381	沖縄県	乙	小浜	27,469	25,059	2,410	0	0	0	27,469	11,223	16,246
382	東京都	乙	神津島	27,412	26,877	535	0	0	0	27,412	7,733	19,679
383	香川県	乙	三本松	27,273	27,273	0	0	0	0	27,273	508	26,765
384	東京都	乙	三池	26,178	26,178	0	0	0	0	26,178	5,778	20,400
385	石川県	乙	飯田	26,100	26,100	0	0	0	0	26,100	17,900	8,200
386	神奈川県	乙	真鶴	25,389	25,389	0	0	0	0	25,389	24,876	513
387	鹿児島県	乙	赤木名	25,274	25,274	0	0	0	0	25,274	3,261	22,013
388	東京都	乙	沖	25,086	25,086	0	0	0	0	25,086	7,328	17,758
389	山口県	乙	由宇	24,742	24,742	0	0	0	0	24,742	0	24,742
390	熊本県	乙	大門	24,265	24,265	0	0	0	0	24,265	1,356	22,909
391	長崎県	乙	小浜	24,172	24,172	0	0	0	0	24,172	398	23,774
392	熊本県	乙	富岡	23,810	23,810	0	0	0	0	23,810	500	23,310
393	愛媛県	乙	大下	23,665	0	23,665	0	0	0	23,665	11,580	12,085
394	長崎県	乙	岐宿	23,096	23,096	0	0	0	0	23,096	580	22,516
395	島根県	乙	美田	22,661	22,661	0	0	0	0	22,661	86	22,575
396	鹿児島県	乙	大根占	22,432	22,432	0	0	0	0	22,432	534	21,898
397	東京都	乙	青ヶ島	22,302	22,302	0	0	0	0	22,302	2,705	19,597
398	愛媛県	乙	西中	21,195	0	21,195	0	0	0	21,195	10,830	10,365
399	長崎県	乙	富江	20,887	20,887	0	0	0	0	20,887	11,852	9,035
400	香川県	乙	土庄東	19,770	19,770	0	0	0	0	19,770	7,810	11,960

# 6-1 調査港湾取扱貨物量順位表

(単位:F/T)

順位	港 湾 名			合 計			外 国 貿 易			内 国 貿 易		
	県 名	港 格	港 名	計	一 般	自 航	計	輸 出	輸 入	計	移 出	移 入
401	和歌山県	乙	勝浦	19,391	19,391	0	0	0	0	19,391	1,107	18,284
402	香川県	乙	志度	18,632	18,632	0	0	0	0	18,632	15,831	2,801
403	鹿児島県	乙	大里	18,325	3,115	15,210	0	0	0	18,325	7,352	10,973
404	沖縄県	乙	徳仁	17,829	394	17,435	0	0	0	17,829	9,088	8,741
405	北海道	乙	松前	17,380	17,380	0	0	0	0	17,380	15,250	2,130
406	北海道	乙	榎法華	16,898	16,898	0	0	0	0	16,898	13,270	3,628
407	鹿児島県	乙	硫黄島	16,844	4,134	12,710	0	0	0	16,844	7,807	9,037
408	東京都	乙	八重根	16,782	16,782	0	0	0	0	16,782	1,040	15,742
409	高知県	乙	あしずり	16,701	16,701	0	0	0	0	16,701	0	16,701
410	愛媛県	乙	伊予	16,674	16,674	0	0	0	0	16,674	886	15,788
411	鹿児島県	乙	与路	16,368	10,808	5,560	0	0	0	16,368	11,990	4,378
412	香川県	乙	直島	16,333	16,333	0	0	0	0	16,333	6,290	10,043
413	鹿児島県	乙	片泊	16,230	1,425	14,805	0	0	0	16,230	8,719	7,511
414	鹿児島県	乙	住吉	16,228	16,228	0	0	0	0	16,228	0	16,228
415	岡山県	乙	牛窓	16,200	16,200	0	0	0	0	16,200	0	16,200
416	香川県	乙	大島	16,008	2,388	13,620	0	0	0	16,008	8,432	7,576
417	長崎県	乙	江迎	16,000	16,000	0	0	0	0	16,000	0	16,000
418	愛媛県	乙	寒川	15,969	15,969	0	0	0	0	15,969	0	15,969
419	石川県	乙	輪島	15,964	15,964	0	0	0	0	15,964	8,145	7,819
420	長崎県	乙	若松	15,608	673	14,935	0	0	0	15,608	4,295	11,313
421	富山県	乙	魚津	15,161	15,161	0	0	0	0	15,161	12,600	2,561
422	高知県	乙	佐喜浜	14,945	14,945	0	0	0	0	14,945	74	14,871
423	長崎県	乙	川棚	14,530	14,530	0	0	0	0	14,530	2,000	12,530
424	和歌山県	乙	日置	14,062	14,062	0	0	0	0	14,062	0	14,062
425	兵庫県	乙	都志	13,471	13,471	0	0	0	0	13,471	0	13,471
426	愛媛県	乙	弓削	12,592	5,732	6,860	0	0	0	12,592	4,272	8,320
427	東京都	乙	野伏	12,459	12,459	0	0	0	0	12,459	3,717	8,742
428	高知県	乙	佐賀	12,420	12,420	0	0	0	0	12,420	0	12,420
429	三重県	乙	白子	12,361	12,361	0	0	0	0	12,361	0	12,361
430	沖縄県	乙	船浦	12,355	10,940	1,415	0	0	0	12,355	4,897	7,458
431	北海道	乙	えりも	11,899	11,899	0	0	0	0	11,899	6,977	4,922
432	長崎県	乙	峰	11,179	11,179	0	4,493	4,493	0	6,686	6,686	0
433	愛媛県	乙	有津	10,405	8,800	1,605	0	0	0	10,405	785	9,620
434	鹿児島県	乙	大和	10,000	10,000	0	0	0	0	10,000	6,000	4,000
435	愛媛県	乙	菊間	9,485	9,485	0	0	0	0	9,485	9,485	0
436	石川県	乙	小木	9,255	9,255	0	0	0	0	9,255	5,709	3,546
437	長崎県	乙	佐須奈	9,143	9,143	0	0	0	0	9,143	101	9,042
438	山口県	乙	小松	9,050	9,050	0	0	0	0	9,050	0	9,050
439	鹿児島県	乙	竹島	8,505	1,345	7,160	0	0	0	8,505	3,779	4,726
440	三重県	乙	長島	8,300	8,300	0	0	0	0	8,300	1,000	7,300
441	静岡県	乙	松崎	8,123	8,123	0	0	0	0	8,123	0	8,123
442	鹿児島県	乙	湯湾	8,063	8,063	0	0	0	0	8,063	0	8,063
443	鹿児島県	乙	浜津脇	7,799	7,799	0	0	0	0	7,799	2,511	5,288
444	宮崎県	乙	熊野江	7,529	7,529	0	0	0	0	7,529	5,988	1,541
445	鹿児島県	乙	宝島	7,513	4,363	3,150	0	0	0	7,513	1,774	5,739
446	沖縄県	乙	竹富東	7,510	5,160	2,350	0	0	0	7,510	2,843	4,667
447	鹿児島県	乙	南之浜	7,330	2,160	5,170	0	0	0	7,330	3,247	4,083
448	新潟県	○甲	小木	7,051	7,051	0	0	0	0	7,051	58	6,993
449	兵庫県	乙	洲本	6,990	6,990	0	0	0	0	6,990	0	6,990
450	香川県	乙	佐柳	6,797	142	6,655	0	0	0	6,797	3,348	3,449

# 6-1 調査港湾取扱貨物量順位表

(単位:F/T)

順位	港 湾 名			合 計			外 国 貿 易			内 国 貿 易		
	県 名	港 格	港 名	計	一 般	自 航	計	輸 出	輸 入	計	移 出	移 入
451	鹿児島県	乙	切石	6,545	2,245	4,300	0	0	0	6,545	2,576	3,969
452	兵庫県	乙	津居山	6,473	6,473	0	0	0	0	6,473	4,786	1,687
453	長崎県	乙	神ノ浦	6,435	0	6,435	0	0	0	6,435	2,795	3,640
454	鹿児島県	乙	やすら浜	6,207	2,082	4,125	0	0	0	6,207	2,520	3,687
455	沖縄県	乙	黒島	6,014	4,539	1,475	0	0	0	6,014	1,660	4,354
456	香川県	乙	高見	5,603	83	5,520	0	0	0	5,603	2,761	2,842
457	鹿児島県	乙	田之脇	5,424	5,424	0	0	0	0	5,424	0	5,424
458	兵庫県	乙	柴山	5,197	5,197	0	0	0	0	5,197	3,723	1,474
459	大分県	乙	丸市尾	4,771	4,771	0	0	0	0	4,771	3,078	1,693
460	佐賀県	乙	鹿島	4,672	4,672	0	0	0	0	4,672	0	4,672
461	兵庫県	乙	郡家	4,589	4,589	0	0	0	0	4,589	0	4,589
462	香川県	乙	手島	4,424	234	4,190	0	0	0	4,424	1,658	2,766
463	長崎県	乙	勝本	4,417	4,417	0	0	0	0	4,417	2,207	2,210
464	香川県	乙	小豊島	4,343	4,343	0	0	0	0	4,343	1,624	2,719
465	島根県	乙	益田	4,226	4,226	0	0	0	0	4,226	3,954	272
466	沖縄県	乙	祖納	4,101	4,101	0	0	0	0	4,101	0	4,101
467	香川県	乙	津田	4,000	4,000	0	0	0	0	4,000	0	4,000
468	岡山県	乙	黄島	3,995	0	3,995	0	0	0	3,995	1,995	2,000
469	静岡県	乙	熱海	3,826	3,826	0	0	0	0	3,826	3,641	185
470	鹿児島県	乙	宮之浦(長島町)	3,080	3,080	0	0	0	0	3,080	3,080	0
471	鹿児島県	乙	小宝島	3,012	1,387	1,625	0	0	0	3,012	1,220	1,792
472	宮城県	乙	金華山	2,950	0	2,950	0	0	0	2,950	1,475	1,475
473	鹿児島県	乙	隼人	2,842	2,842	0	0	0	0	2,842	2,815	27
474	長崎県	乙	太田和	2,800	2,800	0	0	0	0	2,800	300	2,500
475	青森県	乙	深浦	2,786	2,786	0	0	0	0	2,786	1,255	1,531
476	三重県	乙	浜島	2,609	2,609	0	0	0	0	2,609	2,609	0
477	鹿児島県	乙	長島	2,580	2,580	0	0	0	0	2,580	2,580	0
478	岡山県	乙	犬島	2,558	2,558	0	0	0	0	2,558	871	1,687
479	長崎県	乙	仁田	2,500	2,500	0	0	0	0	2,500	0	2,500
480	徳島県	乙	浅川	2,450	2,450	0	0	0	0	2,450	0	2,450
481	愛媛県	乙	三瓶	2,347	2,347	0	0	0	0	2,347	0	2,347
482	北海道	乙	余市	2,314	2,314	0	0	0	0	2,314	2,314	0
483	愛媛県	乙	伊方	2,037	2,037	0	0	0	0	2,037	0	2,037
484	香川県	乙	北浦	1,940	1,940	0	0	0	0	1,940	0	1,940
485	青森県	乙	川内	1,786	1,786	0	0	0	0	1,786	0	1,786
486	福岡県	乙	若津	1,730	1,730	0	0	0	0	1,730	1,730	0
487	静岡県	乙	浜名	1,704	1,704	0	0	0	0	1,704	0	1,704
488	石川県	乙	穴水	1,681	1,681	0	0	0	0	1,681	1,069	612
489	岩手県	乙	八木	1,639	1,639	0	0	0	0	1,639	1,639	0
490	香川県	乙	庵治	1,628	1,628	0	0	0	0	1,628	1,623	5
491	福島県	乙	中之作	1,511	1,511	0	0	0	0	1,511	1,331	180
492	愛媛県	乙	川之石	1,487	1,487	0	0	0	0	1,487	1,480	7
493	石川県	乙	福浦	1,446	1,446	0	0	0	0	1,446	0	1,446
494	長崎県	乙	脇岬	1,438	1,438	0	0	0	0	1,438	826	612
495	山口県	乙	柱島	1,297	1,297	0	0	0	0	1,297	92	1,205
496	熊本県	乙	合津	1,257	1,257	0	0	0	0	1,257	212	1,045
497	山形県	乙	加茂	1,160	1,160	0	0	0	0	1,160	769	391
498	三重県	乙	引本	1,120	1,120	0	0	0	0	1,120	1,088	32
499	愛媛県	乙	三机	1,111	1,111	0	0	0	0	1,111	0	1,111
500	兵庫県	乙	由良	1,098	1,098	0	0	0	0	1,098	0	1,098

# 6-1 調査港湾取扱貨物量順位表

(単位:F/T)

順位	港 湾 名			合 計			外 国 貿 易			内 国 貿 易		
	県 名	港 格	港 名	計	一 般	自 航	計	輸 出	輸 入	計	移 出	移 入
501	愛知県	乙	河和	1,055	1,055	0	0	0	0	1,055	1,055	0
502	高知県	乙	久礼	1,052	1,052	0	0	0	0	1,052	0	1,052
503	香川県	乙	馬越	969	969	0	0	0	0	969	0	969
504	愛媛県	乙	生名	924	924	0	0	0	0	924	9	915
505	島根県	乙	久手	894	894	0	0	0	0	894	224	670
506	兵庫県	甲	明石	845	845	0	0	0	0	845	0	845
507	山口県	乙	特牛	832	832	0	0	0	0	832	0	832
508	鹿児島県	乙	獅子島	724	724	0	0	0	0	724	724	0
509	兵庫県	乙	坂越	722	722	0	0	0	0	722	0	722
510	山口県	乙	角島	669	669	0	0	0	0	669	0	669
511	高知県	乙	甲浦	663	663	0	0	0	0	663	264	399
512	香川県	乙	栗島	617	617	0	0	0	0	617	30	587
513	島根県	乙	日之津	547	547	0	0	0	0	547	72	475
514	長崎県	乙	玉ノ浦	503	503	0	0	0	0	503	0	503
515	京都府	乙	久美浜	482	482	0	0	0	0	482	0	482
516	宮崎県	乙	外浦	436	436	0	0	0	0	436	0	436
517	兵庫県	乙	浦	425	425	0	0	0	0	425	0	425
518	鳥取県	乙	田後	424	424	0	0	0	0	424	363	61
519	広島県	乙	中田	420	420	0	0	0	0	420	0	420
520	島根県	乙	保々見	406	406	0	0	0	0	406	174	232
521	沖縄県	乙	鳩間	395	385	10	0	0	0	395	186	209
522	島根県	乙	海士	387	387	0	0	0	0	387	0	387
523	神奈川県	乙	湘南	386	386	0	0	0	0	386	0	386
524	兵庫県	乙	室津	378	378	0	0	0	0	378	0	378
525	山口県	乙	油谷	370	370	0	0	0	0	370	365	5
526	福井県	乙	和田	369	369	0	0	0	0	369	0	369
527	大分県	乙	浦代	326	326	0	0	0	0	326	149	177
528	兵庫県	乙	江井	307	307	0	0	0	0	307	0	307
529	千葉県	乙	興津	292	292	0	0	0	0	292	113	179
530	香川県	乙	仁尾	250	250	0	0	0	0	250	0	250
531	宮崎県	乙	美々津	243	243	0	0	0	0	243	0	243
532	茨城県	乙	川尻	219	219	0	0	0	0	219	0	219
533	広島県	乙	釣士田	209	209	0	0	0	0	209	37	172
534	高知県	乙	室津	209	209	0	0	0	0	209	79	130
535	熊本県	乙	高浜	207	207	0	0	0	0	207	0	207
536	佐賀県	乙	諸富	205	205	0	0	0	0	205	0	205
537	島根県	乙	重栖	205	205	0	0	0	0	205	0	205
538	福井県	乙	鷹巣	198	198	0	0	0	0	198	0	198
539	山口県	乙	室津	193	193	0	0	0	0	193	147	46
540	香川県	乙	屏風	191	191	0	0	0	0	191	153	38
541	長崎県	乙	福島	190	190	0	0	0	0	190	0	190
542	岡山県	乙	石島	181	181	0	0	0	0	181	0	181
543	宮崎県	乙	古江	181	181	0	0	0	0	181	0	181
544	広島県	乙	蒲刈	181	181	0	0	0	0	181	6	175
545	三重県	乙	千代崎	170	170	0	0	0	0	170	0	170
546	兵庫県	乙	江井ヶ島	167	167	0	0	0	0	167	0	167
547	愛知県	乙	内海	164	164	0	0	0	0	164	0	164
548	高知県	乙	下ノ加江	153	153	0	0	0	0	153	56	97
549	香川県	乙	里浦	151	71	80	0	0	0	151	55	96
550	島根県	乙	知々井	150	150	0	0	0	0	150	0	150

# 6-1 調査港湾取扱貨物量順位表

(単位:F/T)

順位	港 湾 名			合 計			外 国 貿 易			内 国 貿 易		
	県 名	港 格	港 名	計	一 般	自 航	計	輸 出	輸 入	計	移 出	移 入
551	広島県	乙	袋の内	145	145	0	0	0	0	145	55	90
552	鹿児島県	乙	黒之浜	134	134	0	0	0	0	134	0	134
553	鹿児島県	乙	指宿	129	129	0	0	0	0	129	0	129
554	高知県	乙	手結	123	123	0	0	0	0	123	72	51
555	大阪府	乙	尾崎	121	121	0	0	0	0	121	0	121
556	島根県	乙	御波	120	120	0	0	0	0	120	0	120
557	鹿児島県	乙	浮津	119	119	0	0	0	0	119	0	119
558	愛知県	乙	富具崎	107	107	0	0	0	0	107	0	107
559	熊本県	乙	姫戸	100	100	0	0	0	0	100	7	93
560	三重県	乙	賢島	90	90	0	0	0	0	90	20	70
561	沖縄県	乙	白浜	74	74	0	0	0	0	74	70	4
562	沖縄県	乙	船浮	74	74	0	0	0	0	74	4	70
563	福島県	乙	江名	74	74	0	0	0	0	74	0	74
564	静岡県	乙	手石	68	68	0	0	0	0	68	0	68
565	愛知県	乙	吉田	67	67	0	0	0	0	67	0	67
566	広島県	乙	大迫	62	62	0	0	0	0	62	32	30
567	石川県	乙	塩屋	59	59	0	0	0	0	59	0	59
568	島根県	乙	物井	58	58	0	0	0	0	58	58	0
569	石川県	乙	滝	56	56	0	0	0	0	56	0	56
570	愛媛県	乙	岩松	55	55	0	0	0	0	55	0	55
571	秋田県	乙	本荘	55	55	0	0	0	0	55	0	55
572	高知県	乙	下川口	54	54	0	0	0	0	54	54	0
573	広島県	乙	川尻	51	51	0	0	0	0	51	13	38
574	徳島県	乙	日和佐	50	50	0	0	0	0	50	0	50
575	広島県	乙	内海	49	49	0	0	0	0	49	0	49
576	愛媛県	乙	吉田	46	46	0	0	0	0	46	0	46
577	島根県	乙	姫の浦	44	44	0	0	0	0	44	22	22
578	長崎県	乙	西郷	40	40	0	0	0	0	40	0	40
579	和歌山県	乙	浦神	39	39	0	0	0	0	39	0	39
580	三重県	乙	的矢	30	30	0	0	0	0	30	0	30
581	神奈川県	乙	葉山	29	29	0	0	0	0	29	0	29
582	島根県	乙	宇賀	29	29	0	0	0	0	29	29	0
583	沖縄県	乙	水納(本部町)	27	27	0	0	0	0	27	8	19
584	兵庫県	乙	阿万	26	26	0	0	0	0	26	0	26
585	熊本県	乙	河内	26	26	0	0	0	0	26	0	26
586	広島県	乙	奥の内	26	26	0	0	0	0	26	0	26
587	沖縄県	乙	上地	25	25	0	0	0	0	25	17	8
588	兵庫県	乙	古池	18	18	0	0	0	0	18	0	18
589	香川県	乙	大浦	18	18	0	0	0	0	18	8	10
590	香川県	乙	木沢	17	17	0	0	0	0	17	17	0
591	香川県	乙	与島	16	16	0	0	0	0	16	8	8
592	三重県	乙	二本島	13	13	0	0	0	0	13	0	13
593	島根県	乙	倉の谷	12	12	0	0	0	0	12	12	0
594	山口県	乙	白木	12	12	0	0	0	0	12	0	12
595	香川県	乙	生ノ浜	10	10	0	0	0	0	10	5	5
596	鹿児島県	乙	大塩屋	10	10	0	0	0	0	10	0	10
597	島根県	乙	江島	10	10	0	0	0	0	10	0	10
598	鹿児島県	乙	福山	10	10	0	0	0	0	10	0	10
599	香川県	乙	小浦	10	10	0	0	0	0	10	4	6
600	香川県	乙	尻浜	9	9	0	0	0	0	9	4	5



6-1 調査港湾取扱貨物量順位表

(単位:F/T)

順位	港 湾 名			合 計			外 国 貿 易			内 国 貿 易		
	県 名	港 格	港 名	計	一 般	自 航	計	輸 出	輸 入	計	移 出	移 入
601	島根県	乙	法田	8	8	0	0	0	0	8	0	8
602	島根県	乙	軽尾	7	7	0	0	0	0	7	0	7
603	島根県	乙	秋鹿北	6	6	0	0	0	0	6	0	6
604	愛媛県	乙	玉津	5	5	0	0	0	0	5	0	5
605	高知県	乙	下田	3	3	0	0	0	0	3	2	1
606	香川県	乙	新在家	3	3	0	0	0	0	3	2	1
607	島根県	乙	須賀	3	3	0	0	0	0	3	2	1
608	愛媛県	乙	北浦	2	2	0	0	0	0	2	1	1
609	高知県	乙	上川口	2	2	0	0	0	0	2	2	0
610	長崎県	乙	瀬川	2	2	0	0	0	0	2	0	2

6-2 調查港灣取扱貨物量順位表（外・内別）

（単位：F／T）

順位	港 湾 名			外 国 貿 易			順位	港 湾 名			内 国 貿 易		
	県 名	港 格	港 名	計	輸 出	輸 入		県 名	港 格	港 名	計	移 出	移 入
1	愛知県	◎ 甲	名古屋	116,810,396	46,013,611	70,796,785	1	北海道	◎ 甲	苫小牧	88,742,786	44,236,806	44,505,980
2	千葉県	◎ 甲	千葉	80,686,069	8,871,230	71,814,839	2	福岡県	◎ 甲	北九州	66,722,633	31,484,541	35,238,092
3	神奈川県	☆ 甲	横浜	73,987,360	28,971,647	45,015,713	3	愛知県	◎ 甲	名古屋	60,980,088	31,115,574	29,864,514
4	兵庫県	☆ 甲	神戸	50,126,255	22,663,525	27,462,730	4	千葉県	◎ 甲	千葉	53,868,287	28,703,122	25,165,165
5	神奈川県	☆ 甲	川崎	48,833,891	5,524,373	43,309,518	5	大阪府	☆ 甲	大阪	49,264,947	21,511,860	27,753,087
6	東京都	☆ 甲	東京	47,643,293	12,481,116	35,162,177	6	兵庫県	☆ 甲	神戸	40,147,754	16,586,603	23,561,151
7	千葉県	○ 甲	木更津	46,292,341	4,052,458	42,239,883	7	大阪府	◎ 甲	堺泉北	39,545,068	16,599,303	22,945,765
8	岡山県	◎ 甲	水島	43,226,530	6,743,880	36,482,650	8	東京都	☆ 甲	東京	37,082,105	15,569,903	21,512,202
9	茨城県	○ 甲	鹿島	41,364,781	6,532,147	34,832,634	9	神奈川県	☆ 甲	横浜	30,814,854	13,296,094	17,518,760
10	三重県	◎ 甲	四日市	38,367,325	3,604,249	34,763,076	10	大分県	○ 甲	大分	30,196,961	17,747,646	12,449,315
11	大阪府	☆ 甲	大阪	35,402,954	8,848,712	26,554,242	11	北海道	○ 甲	函館	29,637,164	16,332,731	13,304,433
12	大分県	○ 甲	大分	34,695,242	6,731,102	27,964,140	12	岡山県	◎ 甲	水島	29,391,545	17,857,779	11,533,766
13	広島県	○ 甲	福山	33,680,723	7,377,209	26,303,514	13	山口県	◎ 甲	徳山下松	29,156,209	15,403,736	13,752,473
14	福岡県	◎ 甲	北九州	29,638,390	8,453,043	21,185,347	14	宮城県	◎ 甲	仙台塩釜	26,685,363	11,802,332	14,883,005
15	大阪府	◎ 甲	堺泉北	21,795,629	2,708,610	19,087,019	15	福岡県	○ 甲	苅田	26,214,088	15,429,785	10,784,303
16	鹿児島県	甲	喜入	21,312,481	2,888,660	18,423,821	16	鹿児島県	○ 甲	鹿児島	25,872,645	12,089,856	13,782,789
17	兵庫県	○ 甲	東播磨	20,289,178	3,145,393	17,143,785	17	茨城県	○ 甲	茨城	23,843,113	11,845,477	11,997,636
18	山口県	◎ 甲	徳山下松	19,062,915	3,449,034	15,613,881	18	青森県	○ 甲	青森	23,454,164	10,969,040	12,485,124
19	福岡県	◎ 甲	博多	18,625,360	8,368,395	10,256,965	19	神奈川県	☆ 甲	川崎	23,148,877	12,702,550	10,446,327
20	兵庫県	◎ 甲	姫路	17,027,411	781,776	16,245,635	20	青森県	○ 甲	八戸	21,987,805	11,715,307	10,272,498
21	北海道	◎ 甲	苫小牧	16,034,009	991,082	15,042,927	21	三重県	◎ 甲	四日市	20,292,217	15,157,223	5,134,994
22	山口県	○ 甲	宇部	15,467,787	3,413,136	12,054,651	22	大分県	○ 甲	津久見	18,956,120	17,699,657	1,256,463
23	和歌山県	◎ 甲	和歌山下津	14,629,539	3,061,887	11,567,652	23	鹿児島県	甲	喜入	18,667,908	17,898,965	768,943
24	新潟県	◎ 甲	新潟	13,539,100	1,069,927	12,469,927	24	山口県	○ 甲	宇部	16,404,634	13,829,727	2,574,907
25	茨城県	○ 甲	茨城	13,457,998	2,907,974	10,550,024	25	千葉県	○ 甲	木更津	15,700,496	8,868,528	6,831,968
26	愛知県	○ 甲	衣浦	13,306,264	402,190	12,904,074	26	福岡県	◎ 甲	博多	15,674,187	4,978,456	10,695,731
27	宮城県	◎ 甲	仙台塩釜	12,226,182	1,311,326	10,914,856	27	新潟県	◎ 甲	新潟	15,649,563	6,565,013	9,084,550
28	愛知県	○ 甲	三河	11,762,371	8,624,495	3,137,876	28	茨城県	○ 甲	鹿島	15,252,099	9,874,250	5,377,849
29	静岡県	◎ 甲	清水	10,364,612	3,821,345	6,543,267	29	沖縄県	○ 甲	那覇	15,120,258	7,938,998	7,181,260
30	福島県	○ 甲	小名浜	9,460,042	1,013,111	8,446,931	30	香川県	○ 甲	高松	14,798,770	7,454,236	7,344,534
31	北海道	◎ 甲	室蘭	8,285,258	749,711	7,535,547	31	兵庫県	○ 甲	東播磨	14,782,074	7,236,092	7,545,982
32	青森県	○ 甲	八戸	7,101,172	381,835	6,719,337	32	愛媛県	乙	八幡浜	13,800,570	6,355,881	7,444,689
33	香川県	○ 甲	坂出	6,883,157	1,469,782	5,413,375	33	鹿児島県	乙	桜島(鹿児島県管理)	13,528,380	6,712,000	6,816,380
34	福岡県	○ 甲	苅田	6,577,622	4,891,312	1,686,310	34	和歌山県	◎ 甲	和歌山下津	13,522,262	6,968,845	6,553,417
35	愛媛県	○ 甲	三島川之江	6,286,465	256,031	6,030,434	35	福井県	○ 甲	敦賀	12,382,318	5,762,464	6,619,854
36	徳島県	○ 甲	橘	6,062,822	64,296	5,998,526	36	兵庫県	◎ 甲	姫路	12,311,203	5,298,805	7,012,398
37	新潟県	○ 甲	直江津	5,960,769	236,243	5,724,526	37	北海道	○ 甲	小樽	12,005,719	5,546,628	6,459,091
38	長崎県	甲	松浦	5,939,400	194,429	5,744,971	38	高知県	○ 甲	須崎	11,385,588	8,878,248	2,507,340
39	広島県	◎ 甲	広島	5,363,327	3,876,221	1,487,106	39	北海道	○ 甲	釧路	11,368,217	4,753,121	6,615,096
40	高知県	○ 甲	須崎	5,264,944	4,557,225	707,719	40	愛媛県	○ 甲	東予	10,949,475	4,667,180	6,282,295
41	富山県	◎ 甲	伏木富山	5,181,371	1,265,380	3,915,991	41	山口県	○ 甲	岩国	10,733,567	4,186,376	6,547,191
42	秋田県	○ 甲	能代	4,999,229	224,591	4,774,638	42	広島県	○ 甲	福山	9,988,663	6,231,156	3,757,507
43	京都府	○ 甲	舞鶴	4,893,318	375,675	4,517,643	43	大分県	乙	臼杵	9,685,143	5,117,119	4,568,024
44	福井県	○ 甲	敦賀	4,356,912	267,038	4,089,874	44	愛知県	○ 甲	三河	8,203,390	3,548,599	4,654,791
45	北海道	○ 甲	石狩湾新	4,070,356	330,477	3,739,879	45	岡山県	○ 甲	宇野	7,745,607	3,759,649	3,985,958
46	福島県	○ 甲	相馬	3,991,273	5,085	3,986,188	46	大分県	○ 甲	別府	7,660,900	4,199,805	3,461,095
47	大分県	○ 甲	津久見	3,864,922	3,360,879	504,043	47	神奈川県	○ 甲	横須賀	7,569,133	3,658,072	3,911,061
48	広島県	○ 甲	呉	3,631,390	68,300	3,563,090	48	愛媛県	○ 甲	松山	7,524,714	3,442,750	4,081,964
49	山口県	○ 甲	岩国	3,565,488	1,312,739	2,252,739	49	愛媛県	○ 甲	新居浜	7,365,855	4,720,804	2,645,051
50	石川県	○ 甲	七尾	3,414,022	93,261	3,320,761	50	北海道	◎ 甲	室蘭	7,345,553	4,221,270	3,124,283

## 6-2 調査港湾取扱貨物量順位表（外・内別）

（単位：F／T）

順位	港 湾 名			外 国 貿 易			順位	港 湾 名			内 国 貿 易		
	県 名	港 格	港 名	計	輸 出	輸 入		県 名	港 格	港 名	計	移 出	移 入
51	大分県	甲	佐賀関	3,118,354	1,708,367	1,409,987	51	兵庫県	甲	赤穂	7,319,347	2,559,131	4,760,216
52	鹿児島県	○	志布志	2,988,449	386,723	2,601,726	52	広島県	○	呉	6,938,814	3,840,485	3,098,329
53	広島県	甲	竹原	2,911,650	0	2,911,650	53	徳島県	○	徳島小松島	6,791,651	4,004,241	2,787,410
54	愛媛県	○	新居浜	2,732,758	113,617	2,619,141	54	広島県	◎	広島	6,791,605	2,227,310	4,564,295
55	山口県	◎	下関	2,670,530	912,544	1,757,986	55	福島県	○	小名浜	6,754,715	4,393,652	2,361,063
56	北海道	○	釧路	2,662,764	223,737	2,439,027	56	静岡県	◎	清水	6,569,227	1,939,056	4,630,171
57	愛媛県	○	東予	2,482,067	1,214,580	1,267,487	57	宮崎県	○	宮崎	6,478,630	3,187,273	3,291,357
58	山口県	○	三田尻中関	2,347,259	2,206,425	140,834	58	京都府	○	舞鶴	6,349,808	3,357,988	2,991,820
59	山形県	○	酒田	2,262,559	241,168	2,021,391	59	鹿児島県	○	志布志	6,161,601	3,437,483	2,724,118
60	沖縄県	○	金武湾	2,239,595	279,412	1,960,183	60	鹿児島県	乙	垂水	5,691,553	2,911,695	2,779,858
61	島根県	○	三隅	2,184,354	21,776	2,162,578	61	香川県	○	坂出	5,512,121	2,242,037	3,270,084
62	熊本県	○	八代	2,117,502	302,270	1,815,232	62	香川県	乙	土庄	5,326,118	2,550,648	2,775,470
63	鳥取県	○	境	1,828,594	170,484	1,658,110	63	兵庫県	○	尼崎西宮芦屋	5,238,046	1,446,462	3,791,584
64	秋田県	○	秋田	1,807,606	474,530	1,333,076	64	広島県	甲	竹原	4,944,387	2,512,534	2,431,853
65	宮崎県	○	細島	1,718,184	227,013	1,491,171	65	愛知県	○	衣浦	4,913,714	1,852,692	3,061,022
66	岡山県	○	宇野	1,665,382	757,699	907,683	66	広島県	乙	土生	4,846,418	2,414,468	2,431,950
67	香川県	甲	風戸	1,550,118	766,549	783,569	67	大分県	甲	佐賀関	4,773,160	2,686,207	2,086,953
68	山口県	甲	柳井	1,464,195	0	1,464,195	68	広島県	乙	鯉崎	4,691,117	2,408,994	2,282,123
69	新潟県	甲	姫川	1,356,472	598,098	758,374	69	秋田県	○	秋田	4,384,955	1,245,283	3,139,672
70	北海道	○	函館	1,353,340	885,366	467,974	70	高知県	○	高知	3,998,103	2,720,511	1,277,592
71	静岡県	○	御前崎	1,342,139	1,210,492	131,647	71	熊本県	乙	長洲	3,930,256	1,359,055	2,571,201
72	沖縄県	○	那覇	1,290,216	508,419	781,797	72	山口県	○	小野田	3,840,018	587,905	3,252,113
73	鹿児島県	○	鹿児島	1,239,389	4,224	1,235,165	73	愛媛県	乙	三崎	3,839,310	1,832,430	2,006,880
74	石川県	○	金沢	1,229,600	478,046	751,554	74	長崎県	乙	多比良	3,779,794	2,359,533	1,420,261
75	福岡県	○	三池	1,117,102	117,953	999,149	75	愛媛県	○	三島川之江	3,748,486	1,591,283	2,157,203
76	長崎県	甲	松島	1,093,023	4,008	1,089,015	76	香川県	甲	風戸	3,511,011	1,903,618	1,607,393
77	徳島県	○	徳島小松島	1,071,012	46,266	1,024,746	77	愛媛県	乙	立石	3,255,200	1,627,600	1,627,600
78	愛媛県	○	松山	999,025	236,983	762,042	78	大分県	○	中津	3,208,383	2,030,891	1,177,492
79	静岡県	○	田子の浦	951,438	21,882	929,556	79	香川県	乙	宮浦	3,135,856	1,588,111	1,547,745
80	鹿児島県	○	川内	920,020	157,796	762,224	80	新潟県	甲	姫川	2,665,719	1,890,477	775,242
81	高知県	○	高知	744,727	216,654	528,073	81	山口県	甲	柳井	2,614,510	1,242,634	1,371,876
82	宮崎県	○	油津	640,374	52,362	588,012	82	新潟県	○	両津	2,605,541	1,215,439	1,390,102
83	青森県	○	青森	640,239	112,324	527,915	83	岡山県	○	岡山	2,509,565	840,788	1,668,777
84	兵庫県	甲	赤穂	627,303	150,000	477,303	84	熊本県	○	熊本	2,380,865	958,385	1,422,480
85	広島県	甲	鹿川	586,216	0	586,216	85	広島県	乙	生口	2,322,500	1,160,440	1,162,060
86	沖縄県	○	中城湾	586,088	131,962	454,126	86	佐賀県	○	唐津	2,296,320	667,138	1,629,182
87	広島県	甲	大竹	579,053	15,201	563,852	87	沖縄県	○	金武湾	2,263,833	590,168	1,673,665
88	岩手県	○	釜石	573,494	73,206	500,288	88	沖縄県	甲	本部	2,248,642	1,680,881	567,761
89	岩手県	○	大船渡	570,456	7,253	563,203	89	青森県	甲	尻屋岬	2,241,311	2,156,041	85,270
90	佐賀県	○	伊万里	545,247	159,876	385,371	90	北海道	○	石狩湾新	2,161,934	230,441	1,931,493
91	神奈川県	○	横須賀	515,696	10,530	505,166	91	長崎県	○	長崎	2,148,739	700,073	1,448,666
92	北海道	○	十勝	455,305	1,500	453,805	92	岩手県	○	大船渡	2,139,798	1,534,471	605,327
93	大分県	○	佐伯	416,189	101,831	314,358	93	熊本県	○	八代	2,081,861	184,629	1,897,232
94	和歌山県	甲	新宮	366,277	0	366,277	94	沖縄県	○	中城湾	2,081,385	417,957	1,663,428
95	愛媛県	○	今治	358,307	122,569	235,738	95	静岡県	○	田子の浦	2,059,442	283,237	1,776,205
96	京都府	甲	富津	353,755	0	353,755	96	大阪府	○	阪南	2,038,611	61,336	1,977,275
97	岡山県	甲	東備	345,440	0	345,440	97	石川県	○	金沢	1,864,867	24,401	1,840,466
98	佐賀県	○	唐津	340,736	83,075	257,661	98	長崎県	○	福江	1,862,345	836,495	1,025,850
99	北海道	○	小樽	322,307	56,121	266,186	99	長崎県	甲	島原	1,823,587	843,787	979,820
100	福井県	甲	福井	305,716	41,139	264,577	100	宮崎県	○	細島	1,744,984	825,088	919,896

### 6-3 コンテナ取扱貨物量順位表

(単位:F/T)

順位	港 湾 名			合 計			輸 出		輸 入		移 出		移 入	
	県 名	港 格	港 名	計	コンテナ	オンシャーシ	コンテナ	オンシャーシ	コンテナ	オンシャーシ	コンテナ	オンシャーシ	コンテナ	オンシャーシ
1	東京都	☆ 甲	東京	49,018,157	48,588,871	429,286	12,070,912	0	34,009,194	0	1,426,599	219,780	1,082,166	209,506
2	愛知県	◎ 甲	名古屋	46,635,849	46,626,143	9,706	22,512,159	0	23,640,165	0	286,373	9,706	187,446	0
3	兵庫県	☆ 甲	神戸	42,268,149	42,266,669	1,480	17,162,922	0	19,916,934	0	2,009,210	1,080	3,177,603	400
4	神奈川県	☆ 甲	横浜	41,594,775	41,586,063	8,712	15,724,219	0	23,398,943	0	1,494,899	0	968,002	8,712
5	大阪府	☆ 甲	大阪	35,030,818	34,187,782	843,036	7,867,393	0	25,037,936	0	1,181,745	507,094	100,708	335,942
6	福岡県	◎ 甲	博多	14,685,022	14,659,492	25,530	4,250,927	24,581	8,517,978	949	979,916	0	910,671	0
7	福岡県	◎ 甲	北九州	7,701,391	7,565,582	135,809	3,255,210	13,262	3,879,168	0	316,069	119,042	115,135	3,505
8	静岡県	◎ 甲	清水	6,308,168	6,280,888	27,280	3,662,500	0	1,742,537	0	648,320	22,480	227,531	4,800
9	沖縄県	○ 甲	那覇	4,598,836	4,598,836	0	260,621	0	716,884	0	449,990	0	3,171,341	0
10	宮城県	◎ 甲	仙台塩釜	3,978,073	3,978,073	0	644,947	0	1,787,533	0	828,162	0	717,431	0
11	三重県	◎ 甲	四日市	3,522,774	3,522,774	0	1,767,713	0	1,564,044	0	7,202	0	183,815	0
12	北海道	◎ 甲	苫小牧	2,859,007	2,761,025	97,982	573,898	0	1,537,523	0	224,802	80,442	424,802	17,540
13	新潟県	◎ 甲	新潟	2,777,013	2,777,013	0	813,352	0	1,855,652	0	78,019	0	29,990	0
14	神奈川県	☆ 甲	川崎	1,788,804	1,788,804	0	220,170	0	1,413,292	0	81,623	0	73,719	0
15	香川県	○ 甲	高松	1,366,116	322,136	1,043,980	84,435	0	182,913	0	24,791	181,161	29,997	862,819
16	山口県	◎ 甲	徳山下松	1,305,248	1,305,248	0	762,927	0	163,233	0	326,466	0	52,622	0
17	岡山県	◎ 甲	水島	1,191,343	1,191,343	0	379,094	0	610,679	0	115,925	0	85,645	0
18	広島県	◎ 甲	広島	1,025,271	1,025,271	0	243,376	0	443,696	0	265,398	0	72,801	0
19	青森県	○ 甲	八戸	1,018,096	1,018,096	0	283,335	0	475,427	0	164,141	0	95,193	0
20	富山県	◎ 甲	伏木富山	1,005,393	1,005,393	0	356,425	0	647,679	0	1,289	0	0	0
21	石川県	○ 甲	金沢	945,789	861,040	84,749	287,224	44,358	573,816	40,391	0	0	0	0
22	鹿児島県	○ 甲	鹿児島	910,447	910,447	0	4,224	0	14,819	0	809,229	0	82,175	0
23	愛媛県	○ 甲	三島川之江	836,749	836,749	0	254,972	0	381,378	0	143,693	0	56,706	0
24	愛媛県	○ 甲	新居浜	784,823	89,448	695,375	0	0	0	0	77,188	494,164	12,260	201,211
25	千葉県	◎ 甲	千葉	745,476	745,476	0	197,243	0	202,431	0	140,277	0	205,525	0
26	福井県	○ 甲	敦賀	723,358	289,383	433,975	50,037	21,805	133,812	10,850	70	94,500	105,464	306,820
27	鹿児島県	○ 甲	志布志	704,663	704,663	0	68,570	0	380,868	0	95,695	0	159,530	0
28	静岡県	○ 甲	御前崎	697,478	697,478	0	298,392	0	19,818	0	344,998	0	34,270	0
29	山口県	◎ 甲	下関	680,291	26,444	653,847	6,933	261,025	19,488	392,822	23	0	0	0
30	大分県	○ 甲	大分	644,630	644,630	0	264,152	0	129,088	0	96,841	0	154,549	0
31	広島県	○ 甲	福山	475,843	475,843	0	113,475	0	336,662	0	13,129	0	12,577	0
32	秋田県	○ 甲	秋田	468,284	468,284	0	295,191	0	173,093	0	0	0	0	0
33	愛媛県	○ 甲	松山	427,486	426,255	1,231	178,256	0	194,451	0	34,584	1,231	18,964	0
34	山口県	○ 甲	岩国	402,408	402,408	0	224,930	0	79,687	0	86,577	0	11,214	0
35	熊本県	○ 甲	八代	377,600	377,600	0	133,831	0	242,729	0	120	0	920	0
36	佐賀県	○ 甲	伊万里	305,340	305,340	0	81,496	0	203,852	0	18,102	0	1,890	0
37	北海道	○ 甲	釧路	301,638	301,638	0	116,498	0	105,279	0	40,655	0	39,206	0
38	北海道	○ 甲	石狩湾新	293,687	293,687	0	111,252	0	182,435	0	0	0	0	0
39	沖縄県	○ 甲	平良	285,423	285,423	0	0	0	0	0	41,298	0	244,125	0
40	茨城県	○ 甲	茨城	283,215	283,215	0	53,621	0	155,738	0	22,299	0	51,557	0
41	鳥取県	○ 甲	境	267,122	267,122	0	162,568	0	100,821	0	2,749	0	984	0
42	愛媛県	○ 甲	東予	260,282	0	260,282	0	0	0	0	0	120,546	0	139,736
43	愛媛県	○ 甲	今治	251,018	251,018	0	122,569	0	99,909	0	22,139	0	6,401	0
44	新潟県	○ 甲	直江津	236,797	236,797	0	56,083	0	180,664	0	0	0	50	0
45	沖縄県	○ 甲	石垣	236,340	232,735	3,605	0	0	0	0	48,604	70	184,131	3,535
46	宮崎県	○ 甲	細島	226,391	226,391	0	113,766	0	75,861	0	27,459	0	9,305	0
47	京都府	○ 甲	舞鶴	220,044	220,044	0	135,066	0	84,978	0	0	0	0	0
48	徳島県	○ 甲	徳島小松島	219,441	219,441	0	40,643	0	128,524	0	24,484	0	25,790	0
49	山口県	○ 甲	宇部	211,085	211,085	0	452	0	483	0	189,247	0	20,903	0
50	山形県	○ 甲	酒田	207,895	207,895	0	111,683	0	96,212	0	0	0	0	0

### 6-3 コンテナ取扱貨物量順位表

(単位:F/T)

順位	港 湾 名			合 計			輸 出		輸 入		移 出		移 入		
	県 名	港 格	港 名	計	コンテナ	オンシャーシ	コンテナ	オンシャーシ	コンテナ	オンシャーシ	コンテナ	オンシャーシ	コンテナ	オンシャーシ	
51	高知県	○ 甲	高知	206,294	206,294	0	83,971	0	122,323	0	0	0	0	0	
52	長崎県	○ 甲	長崎	203,994	203,994	0	13,354	0	23,590	0	147,255	0	19,795	0	
53	鹿児島県	○ 甲	名瀬	203,085	203,085	0	0	0	0	0	30,315	0	172,770	0	
54	愛知県	○ 甲	三河	176,469	176,469	0	54,398	0	82,428	0	80	0	39,563	0	
55	鹿児島県	○ 甲	川内	168,396	168,396	0	93,689	0	58,039	0	8,945	0	7,723	0	
56	福島県	○ 甲	小名浜	167,533	167,533	0	27,800	0	139,733	0	0	0	0	0	
57	山口県	○ 甲	三田尻中関	167,260	167,260	0	25,465	0	39,665	0	67,130	0	35,000	0	
58	長崎県	○ 甲	福江	167,050	167,050	0	0	0	0	0	19,795	0	147,255	0	
59	大阪府	◎ 甲	堺泉北	163,674	163,674	0	27,305	0	98,320	0	29,755	0	8,294	0	
60	熊本県	○ 甲	熊本	155,925	155,925	0	68,654	0	87,211	0	0	0	60	0	
61	北海道	○ 甲	小樽	149,688	149,688	0	7,886	0	141,802	0	0	0	0	0	
62	茨城県	○ 甲	鹿島	125,956	125,956	0	10,623	0	38,564	0	64,189	0	12,580	0	
63	兵庫県	◎ 甲	姫路	115,074	115,074	0	0	0	0	0	59,372	0	55,702	0	
64	鹿児島県	乙	亀徳	83,519	83,519	0	0	0	0	0	14,892	0	68,627	0	
65	新潟県	○ 甲	両津	69,890	69,890	0	0	0	0	0	14,984	0	54,906	0	
66	沖縄県	甲	本部	64,261	64,261	0	0	0	0	0	17,410	0	46,851	0	
67	東京都	乙	神湊	63,642	63,642	0	0	0	0	0	21,641	0	42,001	0	
68	鹿児島県	乙	和泊	62,603	62,603	0	0	0	0	0	21,943	0	40,660	0	
69	和歌山県	◎ 甲	和歌山下津	62,323	62,323	0	2,965	0	46,052	0	7,540	0	5,766	0	
70	北海道	◎ 甲	室蘭	58,033	58,033	0	48,308	0	9,718	0	0	0	7	0	
71	岩手県	○ 甲	釜石	55,534	55,534	0	25,453	0	13,772	0	7,855	0	8,454	0	
72	島根県	○ 甲	浜田	54,676	54,676	0	27,262	0	27,409	0	0	0	5	0	
73	香川県	乙	坂手	53,282	0	53,282	0	0	0	0	0	26,641	0	26,641	0
74	鹿児島県	○ 甲	西之表	52,847	52,847	0	0	0	0	0	7,504	0	45,343	0	
75	福岡県	○ 甲	三池	49,593	49,593	0	10,774	0	38,819	0	0	0	0	0	
76	広島県	甲	大竹	45,492	45,492	0	8,358	0	10,990	0	26,144	0	0	0	
77	鹿児島県	乙	湾	43,064	43,064	0	0	0	0	0	10,140	0	32,924	0	
78	東京都	乙	元町	41,007	41,007	0	0	0	0	0	11,350	0	29,657	0	
79	沖縄県	○ 甲	中城湾	38,146	24,702	13,444	0	0	0	0	6,788	11,284	17,914	2,160	
80	鹿児島県	甲	宮之浦(屋久島町)	37,958	37,958	0	0	0	0	0	24,330	0	13,628	0	
81	岩手県	○ 甲	大船渡	35,672	35,672	0	0	0	0	0	19,605	0	16,067	0	
82	北海道	○ 甲	函館	33,251	33,251	0	3,123	0	5,683	0	170	0	24,275	0	
83	兵庫県	○ 甲	東播磨	33,039	33,039	0	0	0	0	0	33,021	0	18	0	
84	鹿児島県	乙	伊延	32,883	32,883	0	0	0	0	0	10,659	0	22,224	0	
85	沖縄県	乙	兼城	31,925	31,925	0	0	0	0	0	3,280	0	28,645	0	
86	鹿児島県	乙	与論	29,597	29,597	0	0	0	0	0	6,578	0	23,019	0	
87	愛知県	甲	常滑	28,633	28,633	0	0	0	0	0	0	0	28,633	0	
88	東京都	乙	岡田	25,941	25,941	0	0	0	0	0	10,300	0	15,641	0	
89	東京都	乙	二見	25,574	25,574	0	0	0	0	0	6,510	0	19,064	0	
90	宮崎県	○ 甲	油津	22,655	22,655	0	0	0	0	0	20,013	0	2,642	0	
91	東京都	乙	新島	20,739	20,739	0	0	0	0	0	5,688	0	15,051	0	
92	鹿児島県	乙	平土野	19,839	19,839	0	0	0	0	0	3,404	0	16,435	0	
93	青森県	○ 甲	青森	19,580	19,580	0	9,790	0	9,790	0	0	0	0	0	
94	鹿児島県	乙	島間	18,402	18,402	0	0	0	0	0	16,828	0	1,574	0	
95	沖縄県	乙	伊江	13,434	13,434	0	0	0	0	0	8,428	0	5,006	0	
96	沖縄県	○ 甲	運天	12,975	12,975	0	0	0	0	0	9,222	0	3,753	0	
97	東京都	乙	三池	10,774	10,774	0	0	0	0	0	3,703	0	7,071	0	
98	広島県	○ 甲	呉	10,252	10,252	0	0	0	0	0	10,252	0	0	0	
99	鹿児島県	乙	安房	9,237	9,237	0	0	0	0	0	1,593	0	7,644	0	
100	東京都	乙	御蔵島	7,270	7,270	0	0	0	0	0	2,506	0	4,764	0	

### 6-3 コンテナ取扱貨物量順位表

(単位:F/T)

順位	港 湾 名		合 計			輸 出		輸 入		移 出		移 入	
	県 名	港 格 港 名	計	コンテナ	オンシャーシ	コンテナ	オンシャーシ	コンテナ	オンシャーシ	コンテナ	オンシャーシ	コンテナ	オンシャーシ
101	東京都	乙 神津島	6,860	6,860	0	0	0	0	0	2,165	0	4,695	0
102	沖縄県	乙 仲田	6,558	6,558	0	0	0	0	0	1,809	0	4,749	0
103	沖縄県	乙 前泊	6,417	6,417	0	0	0	0	0	1,944	0	4,473	0
104	東京都	乙 野伏	6,319	6,319	0	0	0	0	0	1,894	0	4,425	0
105	鹿児島県	乙 中之島	5,701	5,701	0	0	0	0	0	586	0	5,115	0
106	静岡県	乙 下田	4,953	4,953	0	0	0	0	0	4,572	0	381	0
107	東京都	乙 利島	4,828	4,828	0	0	0	0	0	1,124	0	3,704	0
108	東京都	乙 沖	4,825	4,825	0	0	0	0	0	1,042	0	3,783	0
109	沖縄県	乙 南大東	4,267	4,267	0	0	0	0	0	14	0	4,253	0
110	沖縄県	乙 北大東	3,861	3,861	0	0	0	0	0	291	0	3,570	0
111	東京都	乙 波浮	3,715	3,715	0	0	0	0	0	2,470	0	1,245	0
112	沖縄県	乙 仲間	3,235	3,235	0	0	0	0	0	797	0	2,438	0
113	東京都	乙 青ヶ島	2,949	2,949	0	0	0	0	0	1,003	0	1,946	0
114	東京都	乙 八重根	2,916	2,916	0	0	0	0	0	940	0	1,976	0
115	沖縄県	乙 船浦	2,641	2,641	0	0	0	0	0	1,099	0	1,542	0
116	沖縄県	乙 小浜	2,486	2,486	0	0	0	0	0	493	0	1,993	0
117	鹿児島県	乙 切石	1,841	1,841	0	0	0	0	0	237	0	1,604	0
118	鹿児島県	乙 南之浜	1,814	1,814	0	0	0	0	0	285	0	1,529	0
119	沖縄県	乙 多良間	1,732	1,732	0	0	0	0	0	0	0	1,732	0
120	鹿児島県	乙 やすら浜	1,713	1,713	0	0	0	0	0	270	0	1,443	0
121	鹿児島県	乙 宝島	1,694	1,694	0	0	0	0	0	232	0	1,462	0
122	沖縄県	乙 竹富東	1,659	1,659	0	0	0	0	0	392	0	1,267	0
123	北海道	乙 白老	1,486	1,486	0	0	0	0	0	474	0	1,012	0
124	鹿児島県	乙 大里	1,162	1,162	0	0	0	0	0	173	0	989	0
125	鹿児島県	乙 小宝島	1,151	1,151	0	0	0	0	0	162	0	989	0
126	愛知県	○ 甲 衣浦	1,104	1,104	0	0	0	0	0	965	0	139	0
127	鹿児島県	乙 硫黄島	972	972	0	0	0	0	0	700	0	272	0
128	北海道	○ 甲 稚内	966	966	0	0	0	966	0	0	0	0	0
129	長崎県	○ 甲 厳原	888	888	0	0	0	0	0	888	0	0	0
130	香川県	甲 詫間	720	720	0	0	0	0	0	0	0	720	0
131	鹿児島県	乙 片泊	671	671	0	0	0	0	0	146	0	525	0
132	鹿児島県	乙 竹島	534	534	0	0	0	0	0	157	0	377	0
133	鳥取県	○ 甲 鳥取	393	393	0	0	0	0	0	393	0	0	0
134	沖縄県	乙 黒島	181	181	0	0	0	0	0	26	0	155	0
135	沖縄県	乙 座間味	168	168	0	0	0	0	0	10	0	158	0
136	香川県	○ 甲 坂出	80	0	80	0	0	0	0	0	80	0	0
137	鹿児島県	乙 赤木名	80	80	0	0	0	0	0	0	0	80	0
138	沖縄県	乙 鳩間	61	61	0	0	0	0	0	15	0	46	0
139	新潟県	○ 甲 小木	50	50	0	0	0	0	0	50	0	0	0

## 6-4 シャーシ取扱貨物量順位表

(単位: F/T)

順位	港 湾 名			合 計	輸 出	輸 入	移 出	移 入
	県 名	港格	港 名					
1	北海道	◎ 甲	苫小牧	14,731,986	0	0	8,536,731	6,195,255
2	福岡県	○ 甲	苅田	8,214,280	0	0	3,429,750	4,784,530
3	大分県	○ 甲	大分	7,678,770	0	0	3,449,820	4,228,950
4	北海道	○ 甲	釧路	7,275,580	0	0	3,868,035	3,407,545
5	茨城県	○ 甲	茨城	7,203,380	0	0	3,541,538	3,661,842
6	東京都	☆ 甲	東京	6,285,106	0	0	3,362,114	2,922,992
7	福岡県	◎ 甲	博多	2,644,311	24,581	949	1,545,301	1,073,480
8	大分県	○ 甲	別府	2,237,220	0	0	1,111,390	1,125,830
9	大阪府	☆ 甲	大阪	2,049,932	0	0	1,151,173	898,759
10	神奈川県	○ 甲	横浜	1,725,261	0	0	881,073	844,188
11	千葉県	◎ 甲	千葉	1,668,616	0	0	573,255	1,095,361
12	福井県	○ 甲	敦賀	1,578,807	21,805	10,850	784,474	761,678
13	愛知県	◎ 甲	名古屋	1,561,337	0	0	793,923	767,414
14	愛媛県	○ 甲	三島川之江	1,519,960	0	0	585,160	934,800
15	沖縄県	○ 甲	那覇	1,452,653	0	2,768	398,164	1,051,721
16	宮城県	◎ 甲	仙台塩釜	1,059,424	0	0	535,439	523,985
17	香川県	○ 甲	高松	1,043,980	0	0	181,161	862,819
18	山口県	◎ 甲	下関	847,841	383,624	464,217	0	0
19	千葉県	○ 甲	木更津	797,940	0	0	797,940	0
20	愛媛県	○ 甲	新居浜	695,375	0	0	494,164	201,211
21	静岡県	◎ 甲	清水	682,260	0	0	461,960	220,300
22	大阪府	◎ 甲	堺泉北	558,080	0	0	169,860	388,220
23	静岡県	○ 甲	御前崎	400,730	0	0	231,570	169,160
24	愛媛県	○ 甲	東予	400,273	0	0	194,795	205,478
25	神奈川県	☆ 甲	横浜	369,243	0	0	0	369,243
26	岡山県	○ 甲	宇野	292,261	0	0	161,185	131,076
27	宮崎県	○ 甲	油津	253,667	0	0	133,706	119,961
28	鹿児島県	○ 甲	志布志	222,255	0	0	154,700	67,555
29	福岡県	◎ 甲	北九州	211,598	13,262	0	169,589	28,747
30	宮崎県	○ 甲	細島	175,230	0	0	116,210	59,020
31	青森県	○ 甲	八戸	90,959	0	0	62,835	28,124
32	石川県	○ 甲	金沢	84,749	44,358	40,391	0	0
33	山口県	○ 甲	岩国	66,360	0	0	64,940	1,420
34	広島県	◎ 甲	広島	54,775	0	0	28,745	26,030
35	香川県	乙	坂手	53,282	0	0	26,641	26,641
36	宮崎県	○ 甲	宮崎	50,180	0	0	22,120	28,060
37	長崎県	○ 甲	厳原	39,121	0	0	12,700	26,421
38	鹿児島県	○ 甲	鹿児島	32,949	0	0	32,949	0
39	神奈川県	☆ 甲	川崎	27,545	0	0	13,781	13,764
40	沖縄県	甲	本部	19,814	0	0	12,467	7,347
41	沖縄県	○ 甲	連天	14,501	0	0	12,534	1,967
42	沖縄県	○ 甲	中城湾	13,444	0	0	11,284	2,160
43	沖縄県	乙	前泊	7,532	0	0	982	6,550
44	沖縄県	乙	仲田	6,971	0	0	987	5,984
45	兵庫県	☆ 甲	神戸	5,671	0	0	3,407	2,264
46	沖縄県	○ 甲	石垣	3681	0	0	140	3541
47	鳥取県	○ 甲	境	3640	0	0	1860	1780
48	香川県	○ 甲	坂出	2340	0	0	2140	200
49	愛媛県	○ 甲	松山	1231	0	0	1231	0
50	沖縄県	○ 甲	平良	73	0	0	73	0

51	鹿児島県	乙	伊延	2	0	0	2	0
----	------	---	----	---	---	---	---	---



# 6-5 コンテナ個数順位表

(単位:TEU)

順位	港 湾 名			合 計	輸 出			輸 入			移 出			移 入		
	県 名	港 格	港 名		計	コンテナ個数	空コンテナ個数	計	コンテナ個数	空コンテナ個数	計	コンテナ個数	空コンテナ個数	計	コンテナ個数	空コンテナ個数
1	東京都	☆ 甲	東京	4,862,840	1,970,397	927,143	1,043,254	2,355,559	2,324,806	30,753	380,088	127,852	252,236	156,797	133,173	23,624
2	神奈川県	☆ 甲	横浜	2,861,307	1,370,516	981,861	388,655	1,201,147	1,118,997	82,150	126,881	92,889	33,992	162,763	66,349	96,414
3	兵庫県	☆ 甲	神戸	2,823,774	1,147,822	917,366	230,455	996,787	921,632	75,154	282,690	180,625	102,064	396,476	251,494	144,982
4	愛知県	◎ 甲	名古屋	2,725,597	1,323,727	1,060,901	262,826	1,215,811	1,114,187	101,624	29,487	19,009	10,478	156,572	11,102	145,470
5	大阪府	☆ 甲	大阪	2,425,669	961,624	407,649	553,975	1,166,465	1,142,485	23,980	215,509	85,743	129,767	82,070	22,445	59,625
6	福岡県	◎ 甲	博多	957,051	398,554	210,960	187,594	416,444	390,858	25,586	69,183	43,440	25,743	72,871	31,677	41,193
7	沖縄県	○ 甲	那覇	592,926	39,221	14,599	24,622	41,080	39,354	1,726	259,360	32,095	227,266	253,265	191,364	61,901
8	静岡県	◎ 甲	清水	562,610	227,362	183,125	44,237	219,955	207,968	11,987	50,536	34,663	15,873	64,757	27,755	37,002
9	福岡県	◎ 甲	北九州	497,273	217,177	153,735	63,442	211,634	181,300	30,334	34,214	24,637	9,577	34,247	9,649	24,598
10	北海道	◎ 甲	苫小牧	320,658	99,500	35,486	64,014	113,333	108,652	4,681	58,079	24,876	33,203	49,746	45,480	4,266
11	宮城県	◎ 甲	仙台塩釜	265,109	81,249	32,397	48,852	81,622	80,661	961	50,524	36,224	14,300	51,714	33,387	18,327
12	広島県	◎ 甲	広島	242,767	80,251	48,017	32,234	71,141	67,445	3,696	40,274	31,731	8,543	51,101	12,380	38,721
13	三重県	◎ 甲	四日市	227,869	99,216	80,753	18,463	80,967	76,479	4,488	10,971	227	10,744	36,715	10,134	26,581
14	新潟県	◎ 甲	新潟	223,986	81,433	41,821	39,612	86,136	83,338	2,798	31,094	26,184	4,910	25,324	9,454	15,870
15	岡山県	◎ 甲	水島	165,346	62,031	37,752	24,279	62,909	60,961	1,948	20,478	12,592	7,886	19,928	8,104	11,824
16	鹿児島県	○ 甲	鹿児島	164,433	1,427	442	985	1,236	1,205	31	129,312	129,312	0	32,458	17,021	15,437
17	神奈川県	☆ 甲	川崎	144,833	62,684	17,796	44,888	65,074	64,866	208	7,361	4,092	3,269	9,714	6,042	3,672
18	山口県	◎ 甲	徳山下松	141,952	50,135	45,839	4,296	17,875	11,831	6,044	24,188	23,066	1,122	49,754	5,678	44,076
19	鹿児島県	○ 甲	志布志	113,005	40,080	9,431	30,649	41,180	38,544	2,636	16,002	9,150	6,852	15,743	13,790	1,953
20	香川県	○ 甲	高松	104,271	17,112	8,291	8,821	19,667	19,576	91	34,392	6,888	27,504	33,100	29,034	4,066
21	愛媛県	○ 甲	三島川之江	104,244	32,159	19,569	12,590	35,851	32,261	3,590	20,342	15,717	4,625	15,892	6,327	9,565
22	福井県	○ 甲	敦賀	88,961	13,992	6,932	7,060	14,013	13,265	748	17,150	9,454	7,696	43,806	33,974	9,832
23	千葉県	◎ 甲	千葉	88,589	22,656	13,978	8,678	21,907	21,458	449	21,680	12,072	9,608	22,346	16,329	6,017
24	広島県	○ 甲	福山	79,391	34,105	11,577	22,528	37,807	36,350	1,457	4,944	915	4,029	2,535	1,158	1,377
25	富山県	◎ 甲	伏木富山	73,308	34,346	19,811	14,535	34,201	32,088	2,113	1,757	58	1,699	3,004	0	3,004
26	沖縄県	○ 甲	石垣	67,196	805	5	800	0	0	0	31,986	7,870	24,116	34,406	33,415	991
27	佐賀県	○ 甲	伊万里	65,494	28,853	7,111	21,742	29,047	28,748	299	4,044	1,324	2,720	3,550	275	3,275
28	石川県	○ 甲	金沢	64,320	31,967	17,641	14,326	32,353	28,658	3,695	0	0	0	0	0	0
29	大分県	○ 甲	大分	63,947	17,674	15,212	2,462	11,308	7,441	3,867	14,295	6,508	7,787	20,670	8,267	12,402
30	秋田県	○ 甲	秋田	59,221	29,800	23,408	6,392	18,939	18,131	808	298	0	298	10,184	0	10,184
31	北海道	○ 甲	石狩湾新	56,642	28,017	9,511	18,506	28,625	27,027	1,598	0	0	0	0	0	0
32	沖縄県	○ 甲	平良	55,130	0	0	0	0	0	0	24,760	6,596	18,164	30,370	29,960	410
33	青森県	○ 甲	八戸	55,129	16,273	9,705	6,568	18,657	16,239	2,418	10,974	5,610	5,364	9,225	3,257	5,968
34	愛媛県	○ 甲	新居浜	53,285	0	0	0	0	0	0	27,781	22,053	5,728	25,504	7,749	17,755
35	山口県	○ 甲	岩国	53,209	19,605	18,865	740	9,174	6,515	2,659	7,154	6,528	626	17,276	915	16,361
36	新潟県	○ 甲	両津	51,676	0	0	0	0	0	0	24,908	9,454	15,454	26,769	26,184	585
37	愛媛県	○ 甲	東予	50,355	0	0	0	0	0	0	23,404	14,042	9,362	26,951	16,132	10,819
38	愛媛県	○ 甲	松山	49,452	19,068	15,032	4,036	16,735	13,877	2,858	5,518	4,402	1,116	8,131	2,352	5,779
39	静岡県	○ 甲	御前崎	49,311	12,063	12,061	2	1,181	1,181	0	13,591	13,425	166	22,476	2,198	20,278
40	山口県	◎ 甲	下関	48,842	24,197	13,761	10,436	23,933	20,427	3,506	664	72	592	48	0	48
41	茨城県	○ 甲	茨城	42,423	10,855	5,335	5,520	14,110	13,804	306	9,612	1,938	7,674	7,846	6,500	1,346
42	大阪府	◎ 甲	堺泉北	39,720	16,492	2,108	14,384	15,953	15,783	170	5,414	1,894	3,520	1,861	436	1,425
43	北海道	○ 甲	釧路	39,380	15,030	6,690	8,340	14,900	11,250	3,650	4,827	4,512	315	4,623	2,194	2,429
44	山口県	○ 甲	三田尻中関	33,612	7,014	3,347	3,667	5,871	5,107	764	9,697	8,826	871	11,030	4,585	6,445
45	愛媛県	○ 甲	今治	32,081	12,841	9,098	3,743	11,972	10,222	1,750	3,258	1,914	1,344	4,010	878	3,132
46	鳥取県	○ 甲	境	31,661	15,352	12,170	3,182	10,498	9,374	1,124	622	247	375	5,189	64	5,126
47	山形県	○ 甲	酒田	30,946	14,566	10,897	3,669	9,125	7,716	1,409	726	0	726	6,529	0	6,529
48	新潟県	○ 甲	直江津	29,052	13,243	5,415	7,828	14,388	14,300	88	1,389	0	1,389	32	6	26
49	宮崎県	○ 甲	細島	28,141	11,974	9,416	2,558	9,122	6,391	2,731	2,159	1,810	349	4,886	658	4,228
50	愛知県	○ 甲	三河	26,297	10,216	5,388	4,828	8,430	8,034	396	3,011	15	2,996	4,640	2,875	1,765

# 6-5 コンテナ個数順位表

(単位:TEU)

順位	港 湾 名			合 計	輸 出			輸 入			移 出			移 入		
	県 名	港 格	港 名		計	コンテナ個数	空コンテナ個数	計	コンテナ個数	空コンテナ個数	計	コンテナ個数	空コンテナ個数	計	コンテナ個数	空コンテナ個数
51	熊本県	○ 甲	八代	26,233	13,431	6,681	6,750	11,820	9,310	2,510	8	6	2	974	46	928
52	福島県	○ 甲	小名浜	24,444	9,779	3,008	6,771	12,337	12,337	0	2,328	0	2,328	0	0	0
53	山口県	○ 甲	宇部	22,308	50	23	27	44	34	10	11,147	10,093	1,054	11,067	1,043	10,024
54	徳島県	○ 甲	徳島小松島	21,527	8,524	2,830	5,694	8,655	8,486	169	2,112	1,145	967	2,236	1,350	886
55	鹿児島県	○ 甲	名瀬	20,655	0	0	0	0	0	0	7,337	3,235	4,103	13,318	13,287	31
56	鹿児島県	○ 甲	川内	19,349	8,761	6,564	2,197	5,259	5,154	105	491	265	226	4,838	1,050	3,788
57	長崎県	○ 甲	長崎	19,068	2,789	1,409	1,380	3,110	2,929	181	6,682	6,488	194	6,488	591	5,897
58	京都府	○ 甲	舞鶴	18,063	9,085	6,782	2,303	5,661	3,964	1,697	28	0	28	3,289	0	3,289
59	沖縄県	甲	本部	16,620	0	0	0	0	0	0	8,565	4,617	3,948	8,055	4,967	3,088
60	兵庫県	◎ 甲	姫路	16,272	0	0	0	0	0	0	8,353	4,560	3,793	7,919	5,520	2,399
61	福岡県	○ 甲	三池	14,563	7,759	1,254	6,505	6,804	6,797	7	0	0	0	0	0	0
62	茨城県	○ 甲	鹿島	13,992	2,327	828	1,499	2,607	2,271	336	4,567	4,163	404	4,491	1,525	2,966
63	高知県	○ 甲	高知	13,094	7,133	4,514	2,619	5,961	5,610	351	0	0	0	0	0	0
64	長崎県	○ 甲	福江	12,975	0	0	0	0	0	0	6,488	591	5,897	6,488	0	0
65	北海道	○ 甲	小樽	12,176	6,070	494	5,576	6,106	5,959	147	0	0	0	0	0	0
66	熊本県	○ 甲	熊本	9,481	4,424	3,041	1,383	4,377	3,929	448	368	0	368	312	30	282
67	鹿児島県	甲	宮之浦(屋久島町)	9,103	0	0	0	0	0	0	5,560	5,560	0	3,543	1,686	1,857
68	東京都	乙	神湊	8,400	0	0	0	0	0	0	4,200	4,200	0	4,200	4,200	0
69	鹿児島県	乙	湾	8,379	0	0	0	0	0	0	4,138	4,138	0	4,241	4,241	0
70	鹿児島県	○ 甲	西之表	8,127	0	0	0	0	0	0	998	998	0	7,129	7,129	0
71	鹿児島県	乙	与論	7,467	0	0	0	0	0	0	4,659	4,659	0	2,808	2,808	0
72	岩手県	○ 甲	釜石	7,460	2,441	1,993	448	1,744	1,613	131	1,349	865	484	1,926	889	1,037
73	北海道	◎ 甲	室蘭	6,978	3,547	3,515	32	653	514	139	0	0	0	2,778	10	2,768
74	鹿児島県	乙	亀徳	6,429	0	0	0	0	0	0	5,043	5,043	0	1,387	1,387	0
75	北海道	○ 甲	函館	6,255	738	277	461	507	477	30	2,481	18	2,463	2,529	2,431	98
76	鹿児島県	乙	和泊	6,221	0	0	0	0	0	0	3,860	3,860	0	2,362	2,362	0
77	沖縄県	乙	伊江	6,083	0	0	0	0	0	0	3,026	3,026	0	3,057	3,057	0
78	東京都	乙	元町	5,931	0	0	0	0	0	0	2,966	2,966	0	2,966	2,966	0
79	島根県	○ 甲	浜田	5,846	2,927	2,009	918	2,485	1,961	524	58	0	58	376	1	375
80	和歌山県	◎ 甲	和歌山下津	4,382	1,543	715	828	1,675	1,675	0	740	206	534	424	146	278
81	沖縄県	乙	南大東	4,253	0	0	0	0	0	0	2,127	2,127	0	2,127	2,127	0
82	宮崎県	○ 甲	油津	4,075	0	0	0	0	0	0	2,059	1,872	187	2,016	262	1,754
83	岩手県	○ 甲	大船渡	3,994	0	0	0	0	0	0	1,981	1,519	462	2,013	1,833	180
84	東京都	乙	二見	3,813	0	0	0	0	0	0	1,907	1,907	0	1,907	1,907	0
85	広島県	甲	大竹	3,765	900	643	257	825	649	176	2,018	2,018	0	22	0	22
86	兵庫県	○ 甲	東播磨	3,574	0	0	0	0	0	0	1,750	1,737	13	1,824	3	1,821
87	東京都	乙	岡田	3,128	0	0	0	0	0	0	1,564	1,564	0	1,564	1,564	0
88	沖縄県	○ 甲	運天	3,068	0	0	0	0	0	0	1,528	1,528	0	1,540	617	923
89	東京都	乙	新島	3,010	0	0	0	0	0	0	1,505	1,505	0	1,505	1,505	0
90	鹿児島県	乙	伊延	2,863	0	0	0	0	0	0	1,882	1,882	0	982	982	0
91	沖縄県	○ 甲	中城湾	2,375	0	0	0	0	0	0	747	695	52	1,628	1,628	0
92	沖縄県	乙	仲田	1,596	0	0	0	0	0	0	792	792	0	804	804	0
93	香川県	乙	坂手	1,558	0	0	0	0	0	0	779	779	0	779	779	0
94	沖縄県	乙	北大東	1,496	0	0	0	0	0	0	748	748	0	748	748	0
95	沖縄県	乙	前泊	1,490	0	0	0	0	0	0	746	746	0	745	745	0
96	静岡県	乙	下田	1,484	0	0	0	0	0	0	1,050	1,050	0	434	434	0
97	東京都	乙	三池	1,414	0	0	0	0	0	0	707	707	0	707	707	0
98	鹿児島県	乙	平土野	1,336	0	0	0	0	0	0	1,083	1,083	0	253	253	0
99	青森県	○ 甲	青森	1,332	666	666	0	666	666	0	0	0	0	0	0	0
100	沖縄県	乙	座間味	1,086	0	0	0	0	0	0	484	484	0	602	602	0

# 6-5 コンテナ個数順位表

(単位:TEU)

順位	港 湾 名			合 計	輸 出			輸 入			移 出			移 入		
	県 名	港 格	港 名		計	コンテナ個数	空コンテナ個数	計	コンテナ個数	空コンテナ個数	計	コンテナ個数	空コンテナ個数	計	コンテナ個数	空コンテナ個数
101	東京都	乙	御蔵島	953	0	0	0	0	0	0	477	477	0	477	477	0
102	東京都	乙	神津島	939	0	0	0	0	0	0	470	470	0	470	470	0
103	鹿児島県	乙	島間	922	0	0	0	0	0	0	499	499	0	423	423	0
104	東京都	乙	野伏	885	0	0	0	0	0	0	443	443	0	443	443	0
105	鹿児島県	乙	安房	837	0	0	0	0	0	0	684	684	0	153	153	0
106	沖縄県	乙	兼城	759	0	0	0	0	0	0	376	376	0	384	384	0
107	東京都	乙	沖	757	0	0	0	0	0	0	379	379	0	379	379	0
108	東京都	乙	利島	741	0	0	0	0	0	0	371	371	0	371	371	0
109	沖縄県	乙	仲間	701	0	0	0	0	0	0	357	357	0	344	344	0
110	沖縄県	乙	小浜	637	0	0	0	0	0	0	330	330	0	307	307	0
111	広島県	○ 甲	呉	629	0	0	0	0	0	0	321	321	0	308	0	308
112	沖縄県	乙	船浦	500	0	0	0	0	0	0	250	250	0	250	250	0
113	東京都	乙	波浮	494	0	0	0	0	0	0	247	247	0	247	247	0
114	沖縄県	乙	多良間	422	0	0	0	0	0	0	211	211	0	211	211	0
115	愛知県	甲	常滑	420	0	0	0	0	0	0	210	0	210	210	210	0
116	東京都	乙	八重根	395	0	0	0	0	0	0	198	198	0	198	198	0
117	沖縄県	乙	竹富東	394	0	0	0	0	0	0	220	220	0	174	174	0
118	東京都	乙	青ヶ島	389	0	0	0	0	0	0	195	195	0	195	195	0
119	鹿児島県	乙	中之島	371	0	0	0	0	0	0	329	329	0	43	43	0
120	愛知県	○ 甲	衣浦	218	0	0	0	0	0	0	106	106	0	112	46	66
121	沖縄県	乙	黒島	169	0	0	0	0	0	0	95	95	0	74	74	0
122	鹿児島県	乙	大里	143	0	0	0	0	0	0	118	118	0	25	25	0
123	北海道	乙	白老	141	0	0	0	0	0	0	95	95	0	46	46	0
124	鹿児島県	乙	硫黄島	135	0	0	0	0	0	0	36	36	0	99	99	0
125	鹿児島県	乙	切石	128	0	0	0	0	0	0	109	109	0	20	20	0
126	鹿児島県	乙	南之浜	127	0	0	0	0	0	0	103	103	0	24	24	0
127	鹿児島県	乙	やすら浜	119	0	0	0	0	0	0	98	98	0	22	22	0
128	鹿児島県	乙	宝島	118	0	0	0	0	0	0	100	100	0	19	19	0
129	鹿児島県	乙	片泊	88	0	0	0	0	0	0	67	67	0	21	21	0
130	鹿児島県	乙	小宝島	86	0	0	0	0	0	0	71	71	0	16	16	0
131	鳥取県	○ 甲	鳥取	80	0	0	0	0	0	0	41	39	2	39	0	39
132	沖縄県	乙	鳩間	77	0	0	0	0	0	0	42	42	0	36	36	0
133	鹿児島県	乙	竹島	74	0	0	0	0	0	0	52	52	0	22	22	0
134	長崎県	○ 甲	厳原	67	0	0	0	0	0	0	67	67	0	0	0	0
135	香川県	甲	詫間	66	0	0	0	0	0	0	30	0	30	36	36	0
136	北海道	○ 甲	稚内	36	0	0	0	36	36	0	0	0	0	0	0	0
137	鹿児島県	乙	赤木名	23	0	0	0	0	0	0	9	9	0	14	14	0
138	新潟県	○ 甲	小木	19	0	0	0	0	0	0	6	6	0	13	0	13
139	香川県	○ 甲	坂出	4	0	0	0	0	0	0	4	4	0	0	0	0

## 6-6 シャーシ台数順位表

(單位:台)

順位	港 湾 名			合 計	輸 出			輸 入			移 出			移 入		
	県 名	港格	港 名		計	シャーシ台数	空シャーシ台数	計	シャーシ台数	空シャーシ台数	計	シャーシ台数	空シャーシ台数	計	シャーシ台数	空シャーシ台数
1	北海道	◎ 甲	苫小牧	461,005	0	0	0	0	0	0	230,634	197,701	32,933	230,371	217,181	13,190
2	東京都	☆ 甲	東京	337,065	0	0	0	0	0	0	169,811	162,395	7,416	167,254	148,953	18,301
3	茨城県	○ 甲	茨城	240,956	0	0	0	0	0	0	119,814	93,622	26,192	121,142	101,900	19,242
4	北海道	○ 甲	釧路	127,072	0	0	0	0	0	0	63,024	63,024	0	64,048	64,048	0
5	大阪府	☆ 甲	大阪	111,777	0	0	0	0	0	0	58,033	56,729	1,304	53,744	49,772	3,972
6	千葉県	◎ 甲	千葉	111,130	0	0	0	0	0	0	55,443	27,204	28,239	55,687	53,271	2,416
7	兵庫県	☆ 甲	神戸	104,801	0	0	0	0	0	0	51,418	42,603	8,815	53,383	48,312	5,071
8	沖縄県	○ 甲	那覇	100,537	2,326	0	2,326	61	61	0	67,061	9,887	57,174	31,089	26,563	4,526
9	福井県	○ 甲	敦賀	100,397	2,637	2,198	439	3,712	3,374	338	46,215	39,154	7,061	47,833	38,083	9,750
10	大分県	○ 甲	大分	92,266	0	0	0	0	0	0	46,341	33,864	12,477	45,925	38,445	7,480
11	福岡県	○ 甲	苅田	92,151	0	0	0	0	0	0	44,972	32,675	12,297	47,179	46,451	728
12	愛知県	◎ 甲	名古屋	91,972	0	0	0	0	0	0	46,187	41,163	5,024	45,785	40,182	5,603
13	千葉県	○ 甲	木更津	79,908	0	0	0	0	0	0	39,897	39,897	0	40,011	0	40,011
14	福岡県	◎ 甲	博多	73,171	355	352	3	78	18	60	38,590	29,652	8,938	34,148	32,452	1,696
15	大阪府	◎ 甲	堺泉北	69,433	0	0	0	0	0	0	26,417	11,326	15,091	43,016	25,854	17,162
16	宮城県	◎ 甲	仙台塩釜	59,794	0	0	0	0	0	0	28,473	27,406	1,067	31,321	27,398	3,923
17	香川県	○ 甲	高松	58,538	0	0	0	0	0	0	28,822	3,675	25,147	29,716	15,142	14,574
18	愛媛県	○ 甲	三島川之江	50,857	0	0	0	0	0	0	25,416	23,875	1,541	25,441	16,913	8,528
19	愛媛県	○ 甲	東予	49,735	0	0	0	0	0	0	24,215	14,537	9,678	25,520	15,334	10,186
20	静岡県	◎ 甲	清水	46,152	0	0	0	0	0	0	23,427	23,098	329	22,725	11,015	11,710
21	山口県	◎ 甲	下関	34,319	17,426	16,264	1,162	16,893	12,861	4,032	0	0	0	0	0	0
22	神奈川県	○ 甲	横須賀	31,656	0	0	0	0	0	0	15,539	15,539	0	16,117	16,117	0
23	愛媛県	○ 甲	新居浜	26,494	0	0	0	0	0	0	14,185	11,347	2,838	12,309	4,271	8,038
24	神奈川県	☆ 甲	横浜	26,182	0	0	0	0	0	0	13,091	0	13,091	13,091	13,091	0
25	大分県	○ 甲	別府	21,590	0	0	0	0	0	0	10,641	10,641	0	10,949	10,949	0
26	岡山県	○ 甲	宇野	18,889	0	0	0	0	0	0	9,407	8,031	1,376	9,482	6,543	2,939
27	福岡県	◎ 甲	北九州	18,553	428	388	40	436	0	436	9,462	9,435	27	8,227	1,031	7,196
28	鹿児島県	○ 甲	志布志	17,123	0	0	0	0	0	0	10,389	7,751	2,638	6,734	3,383	3,351
29	宮崎県	○ 甲	油津	14,856	0	0	0	0	0	0	7,312	7,136	176	7,544	6,631	913
30	宮崎県	○ 甲	細島	9,794	0	0	0	0	0	0	6,066	5,812	254	3,728	2,951	777
31	青森県	○ 甲	八戸	7,804	0	0	0	0	0	0	3,633	3,419	214	4,171	1,543	2,628
32	沖縄県	○ 甲	石垣	6,667	0	0	0	0	0	0	3,278	805	2,473	3,389	3,075	314
33	山口県	○ 甲	岩国	6,420	0	0	0	0	0	0	3,247	3,247	0	3,173	71	3,102
34	鹿児島県	○ 甲	鹿児島	5,107	0	0	0	0	0	0	1,339	1,339	0	3,768	0	3,768
35	静岡県	○ 甲	御前崎	4,223	0	0	0	0	0	0	2,111	2,095	16	2,112	533	1,579
36	石川県	○ 甲	金沢	3,318	1,797	1,797	0	1,521	1,521	0	0	0	0	0	0	0
37	宮崎県	○ 甲	宮崎	3,219	0	0	0	0	0	0	1,816	1,106	710	1,403	1,403	0
38	神奈川県	☆ 甲	川崎	2,802	0	0	0	0	0	0	1,369	1,270	99	1,433	1,259	174
39	広島県	◎ 甲	広島	2,784	0	0	0	0	0	0	1,450	1,450	0	1,334	1,334	0
40	沖縄県	○ 甲	那覇	1,352	0	0	0	0	0	0	676	676	0	676	676	0
41	長崎県	○ 甲	厳原	1,220	0	0	0	0	0	0	626	626	0	594	594	0
42	香川県	乙	坂手	1,208	0	0	0	0	0	0	604	604	0	604	604	0
43	沖縄県	○ 甲	本部	1,089	0	0	0	0	0	0	631	426	205	458	322	136
44	沖縄県	乙	仲田	874	0	0	0	0	0	0	437	437	0	437	437	0
45	沖縄県	乙	前泊	478	0	0	0	0	0	0	239	239	0	239	239	0
46	沖縄県	○ 甲	中城湾	195	0	0	0	0	0	0	149	149	0	46	46	0
47	香川県	○ 甲	坂出	171	0	0	0	0	0	0	110	109	1	61	10	51
48	愛媛県	○ 甲	松山	91	0	0	0	0	0	0	91	91	0	0	0	0
49	鳥取県	○ 甲	境	16	0	0	0	0	0	0	10	6	4	6	4	2
50	鹿児島県	乙	伊延	1	0	0	0	0	0	0	0	0	0	1	1	0

# 6-7 自動車航送車両台数順位表

(単位:台)

順位	港湾名			合計	輸 出					輸 入					移 出					移 入				
	県 名	港 格	港 名		計	バス	トラック	乗用車	その他	計	バス	トラック	乗用車	その他	計	バス	トラック	乗用車	その他	計	バス	トラック	乗用車	その他
1	鹿児島県	○ 甲	鹿児島	1,560,246	0	0	0	0	0	0	0	0	0	0	773,804	3,900	259,551	491,620	18,733	786,442	3,923	271,666	494,504	16,349
2	鹿児島県	乙	鹿児島(鹿児島県管理)	931,989	0	0	0	0	0	0	0	0	0	0	462,479	1,662	211,753	249,064	0	469,510	1,611	215,456	252,443	0
3	北海道	◎ 甲	苫小牧	727,092	0	0	0	0	0	0	0	0	0	0	352,157	384	43,065	88,303	220,405	374,935	390	45,506	91,168	237,871
4	福岡県	◎ 甲	北九州	724,217	0	0	0	0	0	0	0	0	0	0	374,539	817	106,565	140,678	126,479	349,678	670	95,785	112,065	141,158
5	広島県	乙	土生	580,701	0	0	0	0	0	0	0	0	0	0	289,254	71	35,693	210,061	43,429	291,447	71	35,905	211,818	43,653
6	鹿児島県	乙	垂水	565,940	0	0	0	0	0	0	0	0	0	0	285,971	2,283	40,441	228,296	14,951	279,969	2,243	35,107	228,060	14,559
7	大阪府	☆ 甲	大阪	526,124	0	0	0	0	0	0	0	0	0	0	253,108	584	88,333	84,646	79,545	273,016	667	121,346	75,768	75,235
8	兵庫県	☆ 甲	神戸	428,970	0	0	0	0	0	0	0	0	0	0	196,451	295	63,123	68,357	64,676	232,519	290	98,407	63,665	70,157
9	愛媛県	乙	立石	385,924	0	0	0	0	0	0	0	0	0	0	192,962	71	21,261	134,319	37,311	192,962	71	21,261	134,319	37,311
10	香川県	○ 甲	高松	365,319	0	0	0	0	0	0	0	0	0	0	189,881	901	54,183	115,406	19,391	175,438	903	48,655	110,696	15,184
11	北海道	○ 甲	函館	330,750	0	0	0	0	0	0	0	0	0	0	167,403	288	52,473	47,793	66,849	163,347	291	54,273	48,488	60,295
12	青森県	○ 甲	青森	312,666	0	0	0	0	0	0	0	0	0	0	154,520	195	59,545	39,905	54,875	158,146	196	56,606	38,712	62,632
13	広島県	甲	竹原	283,138	0	0	0	0	0	0	0	0	0	0	144,810	83	30,992	104,879	8,856	138,328	74	31,036	98,804	8,414
14	広島県	乙	鯉崎	282,990	0	0	0	0	0	0	0	0	0	0	138,283	68	30,997	99,317	7,901	144,707	83	30,889	105,392	8,343
15	香川県	乙	土庄	262,446	0	0	0	0	0	0	0	0	0	0	128,773	706	30,780	97,287	0	133,673	817	33,848	99,008	0
16	愛媛県	乙	八幡浜	258,166	0	0	0	0	0	0	0	0	0	0	123,806	205	67,113	42,301	14,187	134,360	196	76,520	41,257	16,387
17	熊本県	乙	長洲	244,027	0	0	0	0	0	0	0	0	0	0	109,722	282	14,843	92,579	2,018	134,305	360	31,838	98,117	3,990
18	長崎県	乙	多比良	244,027	0	0	0	0	0	0	0	0	0	0	134,305	360	31,838	98,117	3,990	109,722	282	14,843	92,579	2,018
19	新潟県	◎ 甲	新潟	236,427	0	0	0	0	0	0	0	0	0	0	119,332	552	34,908	51,852	32,020	117,095	413	32,342	52,950	31,390
20	広島県	乙	生口	227,017	0	0	0	0	0	0	0	0	0	0	113,673	28	13,298	89,104	11,243	113,344	34	13,125	89,067	11,118
21	青森県	○ 甲	八戸	219,361	0	0	0	0	0	0	0	0	0	0	114,719	174	76,897	19,058	18,590	104,642	165	65,980	20,106	18,391
22	愛媛県	○ 甲	松山	209,512	0	0	0	0	0	0	0	0	0	0	106,972	78	44,068	53,587	9,239	102,540	87	38,869	55,518	8,066
23	茨城県	○ 甲	茨城	196,783	0	0	0	0	0	0	0	0	0	0	102,553	16	27,604	24,710	50,223	94,230	13	23,848	22,005	48,364
24	広島県	◎ 甲	広島	181,811	0	0	0	0	0	0	0	0	0	0	90,917	87	9,295	78,560	2,975	90,894	78	8,582	79,258	2,976
25	大分県	乙	臼杵	179,076	0	0	0	0	0	0	0	0	0	0	92,640	98	60,110	24,228	8,204	86,436	123	52,542	25,796	7,975
26	岡山県	○ 甲	宇野	178,054	0	0	0	0	0	0	0	0	0	0	89,109	76	20,263	61,052	7,718	88,945	70	22,790	57,631	8,454
27	広島県	乙	小用(江田島市)	176,708	0	0	0	0	0	0	0	0	0	0	91,043	72	3,589	83,602	3,780	85,665	80	3,702	78,444	3,439
28	愛媛県	乙	三崎	175,946	0	0	0	0	0	0	0	0	0	0	86,714	255	24,309	58,531	3,619	89,232	247	25,429	59,626	3,930
29	大分県	甲	佐賀関	175,946	0	0	0	0	0	0	0	0	0	0	89,232	247	27,187	59,626	2,172	86,714	255	25,668	58,531	2,260
30	香川県	乙	宮浦	174,213	0	0	0	0	0	0	0	0	0	0	89,533	138	15,363	71,028	3,004	84,680	147	15,762	66,074	2,697
31	大阪府	◎ 甲	堺泉北	170,227	0	0	0	0	0	0	0	0	0	0	75,357	73	23,218	16,895	35,171	94,870	125	22,816	36,815	35,114
32	宮城県	◎ 甲	仙台塩釜	160,326	0	0	0	0	0	0	0	0	0	0	75,084	101	6,859	35,301	32,823	85,242	88	7,212	43,323	34,619
33	東京都	☆ 甲	東京	146,104	0	0	0	0	0	0	0	0	0	0	76,639	55	4,670	27,890	44,024	69,465	103	2,296	22,279	44,787
34	北海道	○ 甲	小樽	146,026	0	0	0	0	0	0	0	0	0	0	70,014	97	7,653	18,272	43,992	76,012	182	7,900	17,252	50,678
35	熊本県	○ 甲	熊本	139,552	0	0	0	0	0	0	0	0	0	0	68,981	587	7,052	60,530	812	70,571	408	7,308	62,142	713
36	徳島県	○ 甲	徳島小松島	139,395	0	0	0	0	0	0	0	0	0	0	73,640	110	14,685	38,252	20,593	65,755	78	13,937	42,249	9,491
37	長崎県	甲	島原	135,887	0	0	0	0	0	0	0	0	0	0	68,608	396	6,204	60,211	1,797	67,279	578	5,970	58,853	1,878
38	広島県	乙	厳島	135,095	0	0	0	0	0	0	0	0	0	0	67,016	0	31,612	33,996	1,408	68,079	0	32,437	34,143	1,499
39	神奈川県	○ 甲	横須賀	134,209	0	0	0	0	0	0	0	0	0	0	60,509	115	2,799	52,946	4,649	73,700	160	3,489	66,487	3,564
40	大分県	○ 甲	別府	116,732	0	0	0	0	0	0	0	0	0	0	63,808	245	33,255	24,510	5,798	52,924	224	24,541	23,641	4,518
41	千葉県	乙	浜金谷	115,922	0	0	0	0	0	0	0	0	0	0	64,819	135	922	63,146	616	51,103	55	758	49,747	543
42	福井県	○ 甲	敦賀	106,150	0	0	0	0	0	0	0	0	0	0	54,383	36	19,581	9,014	25,752	51,767	26	21,591	6,689	23,461
43	新潟県	○ 甲	両津	104,323	0	0	0	0	0	0	0	0	0	0	51,036	297	16,207	33,749	783	53,287	293	16,151	35,707	1,136
44	宮崎県	○ 甲	宮崎	95,165	0	0	0	0	0	0	0	0	0	0	46,905	84	26,257	10,208	10,356	48,260	93	14,430	25,033	8,704
45	愛媛県	乙	小湊	94,471	0	0	0	0	0	0	0	0	0	0	47,529	0	7,546	37,986	1,997	46,942	0	7,452	37,515	1,975
46	香川県	乙	池田	91,486	0	0	0	0	0	0	0	0	0	0	46,794	1,553	4,314	40,326	601	44,692	1,471	3,983	38,613	625
47	和歌山県	◎ 甲	和歌山下津	87,901	0	0	0	0	0	0	0	0	0	0	41,760	63	11,129	27,073	3,495	46,141	96	13,272	29,244	3,529
48	広島県	甲	安芸津	87,621	0	0	0	0	0	0	0	0	0	0	42,069	0	4,427	37,069	573	45,552	0	4,437	40,541	574
49	広島県	乙	大西	87,621	0	0	0	0	0	0	0	0	0	0	45,552	0	4,437	40,541	574	42,069	0	4,427	37,069	573
50	鹿児島県	○ 甲	志布志	82,504	0	0	0	0	0	0	0	0	0	0	46,378	76	36,501	9,783	18	36,126	61	25,718	10,335	12

6-7 自動車航送車両台数順位表

(単位:台)

順位	港湾名			合計	輸 出					輸 入					移 出					移 入				
	県 名	港 格	港 名		計	バス	トラック	乗用車	その他	計	バス	トラック	乗用車	その他	計	バス	トラック	乗用車	その他	計	バス	トラック	乗用車	その他
51	沖縄県	甲	本部	76,995	0	0	0	0	0	0	0	0	0	0	38,909	131	6,207	29,268	3,303	38,086	128	6,122	28,587	3,249
52	沖縄県	乙	伊江	73,377	0	0	0	0	0	0	0	0	0	0	36,385	110	5,775	27,260	3,240	36,992	112	5,896	27,679	3,305
53	京都府	○	舞鶴	71,695	0	0	0	0	0	0	0	0	0	0	36,497	41	15,317	6,812	14,327	35,198	21	14,840	6,264	14,073
54	熊本県	乙	鬼池	68,651	0	0	0	0	0	0	0	0	0	0	34,836	145	5,293	28,342	1,056	33,815	132	5,037	27,164	1,482
55	長崎県	乙	口ノ津	68,651	0	0	0	0	0	0	0	0	0	0	33,815	132	5,037	27,164	1,482	34,836	145	5,293	28,342	1,056
56	山口県	甲	柳井	68,433	0	0	0	0	0	0	0	0	0	0	34,043	35	10,595	19,850	3,563	34,390	28	12,110	18,656	3,596
57	福岡県	◎	博多	58,788	0	0	0	0	0	0	0	0	0	0	31,389	21	16,794	13,562	1,012	27,399	30	15,867	10,590	912
58	熊本県	乙	天草	57,435	0	0	0	0	0	0	0	0	0	0	29,103	2	2,264	26,503	334	28,332	4	1,949	26,076	303
59	広島県	乙	三高	54,252	0	0	0	0	0	0	0	0	0	0	27,846	2	534	27,310	0	26,406	0	719	25,687	0
60	愛媛県	○	東予	53,155	0	0	0	0	0	0	0	0	0	0	30,109	42	17,361	9,472	3,234	23,046	23	11,081	9,632	2,310
61	大分県	○	大分	52,935	0	0	0	0	0	0	0	0	0	0	30,841	25	23,873	6,943	0	22,094	40	15,405	6,649	0
62	愛知県	乙	伊良湖	52,923	0	0	0	0	0	0	0	0	0	0	24,834	129	859	23,846	0	28,089	126	1,539	26,424	0
63	三重県	乙	鳥羽	52,921	0	0	0	0	0	0	0	0	0	0	28,090	127	1,539	26,424	0	24,831	128	857	23,846	0
64	長崎県	○	福江	50,424	0	0	0	0	0	0	0	0	0	0	25,670	36	15,153	9,974	507	24,754	36	13,627	10,614	477
65	香川県	甲	風戸	49,460	0	0	0	0	0	0	0	0	0	0	24,661	0	12,257	6,541	5,863	24,799	0	10,794	8,682	5,323
66	広島県	○	呉	46,801	0	0	0	0	0	0	0	0	0	0	21,668	33	3,061	16,691	1,883	25,133	18	3,071	19,837	2,207
67	愛媛県	乙	長江	46,287	0	0	0	0	0	0	0	0	0	0	22,705	0	1,777	18,835	2,093	23,582	0	1,821	19,585	2,176
68	愛知県	◎	名古屋	46,011	0	0	0	0	0	0	0	0	0	0	23,236	24	2,363	5,946	14,903	22,775	74	1,734	5,870	15,097
69	岡山県	○	岡山	45,738	0	0	0	0	0	0	0	0	0	0	24,571	164	7,423	16,464	520	21,167	91	7,089	13,567	420
70	長崎県	乙	瀬戸	44,082	0	0	0	0	0	0	0	0	0	0	21,431	11	5,299	15,320	801	22,651	11	5,438	15,922	1,280
71	広島県	乙	瀬戸田	42,408	0	0	0	0	0	0	0	0	0	0	20,007	0	2,362	15,355	2,290	22,401	0	2,429	17,603	2,369
72	熊本県	乙	牛深	41,179	0	0	0	0	0	0	0	0	0	0	21,154	50	3,342	16,902	860	20,025	49	2,984	15,938	1,054
73	沖縄県	○	運天	39,464	0	0	0	0	0	0	0	0	0	0	19,956	0	3,388	16,568	0	19,508	0	3,320	16,188	0
74	愛媛県	○	新居浜	39,258	0	0	0	0	0	0	0	0	0	0	21,524	0	2,049	8,608	10,867	17,734	0	1,824	8,511	7,399
75	長崎県	○	厳原	38,548	0	0	0	0	0	0	0	0	0	0	18,734	21	12,531	5,786	396	19,814	24	12,910	6,704	176
76	北海道	○	稚内	36,877	0	0	0	0	0	0	0	0	0	0	18,742	84	8,151	9,870	637	18,135	85	7,738	9,740	572
77	兵庫県	◎	姫路	35,780	0	0	0	0	0	0	0	0	0	0	18,277	71	5,163	13,043	0	17,503	120	4,196	13,187	0
78	佐賀県	○	唐津	34,461	0	0	0	0	0	0	0	0	0	0	17,327	82	6,406	10,536	303	17,134	74	6,071	10,716	273
79	長崎県	乙	印通寺	34,461	0	0	0	0	0	0	0	0	0	0	17,134	74	6,159	10,716	185	17,327	82	6,487	10,536	222
80	長崎県	乙	平戸	34,022	0	0	0	0	0	0	0	0	0	0	18,131	3	4,298	11,428	2,402	15,891	3	4,077	9,600	2,211
81	島根県	乙	別府	32,893	0	0	0	0	0	0	0	0	0	0	16,597	99	6,574	5,027	4,897	16,296	62	6,246	5,183	4,805
82	香川県	乙	坂手	32,606	0	0	0	0	0	0	0	0	0	0	14,084	14	2,328	11,742	0	18,522	15	2,529	15,978	0
83	愛知県	乙	師崎	31,556	0	0	0	0	0	0	0	0	0	0	15,682	0	3,500	12,182	0	15,874	0	3,543	12,331	0
84	長崎県	○	佐世保	29,615	0	0	0	0	0	0	0	0	0	0	15,067	44	5,508	7,527	1,988	14,548	47	5,497	7,041	1,963
85	広島県	乙	忠海	28,591	0	0	0	0	0	0	0	0	0	0	14,118	11	2,303	11,574	230	14,473	8	2,346	11,872	247
86	沖縄県	○	那覇	28,452	0	0	0	0	0	0	0	0	0	0	14,086	16	5,419	8,188	463	14,366	17	5,720	8,169	460
87	愛媛県	乙	中島	28,167	0	0	0	0	0	0	0	0	0	0	13,888	0	5,725	4,156	4,007	14,279	0	6,089	3,862	4,328
88	秋田県	○	秋田	28,132	0	0	0	0	0	0	0	0	0	0	12,688	8	4,015	2,641	6,024	15,444	17	6,306	4,325	4,796
89	島根県	○	西郷	27,201	0	0	0	0	0	0	0	0	0	0	13,288	14	8,514	2,667	2,093	13,913	17	8,543	3,036	2,315
90	長崎県	乙	大島	26,503	0	0	0	0	0	0	0	0	0	0	13,242	0	3,346	8,501	1,395	13,261	0	3,361	8,495	1,405
91	島根県	乙	七類	26,430	0	0	0	0	0	0	0	0	0	0	14,985	16	9,746	3,090	2,133	11,445	11	7,829	2,201	1,404
92	鹿児島県	乙	片側	24,170	0	0	0	0	0	0	0	0	0	0	13,197	32	4,241	7,033	1,891	10,973	11	3,754	5,774	1,434
93	長崎県	○	長崎	24,136	0	0	0	0	0	0	0	0	0	0	11,277	42	4,756	6,203	276	12,859	41	6,296	6,275	247
94	山口県	◎	徳山下松	22,970	0	0	0	0	0	0	0	0	0	0	10,708	6	5,808	4,212	682	12,262	4	7,533	3,954	771
95	大分県	乙	姫島	22,947	0	0	0	0	0	0	0	0	0	0	11,409	30	3,012	8,367	0	11,538	30	3,022	8,486	0
96	大分県	乙	国東	22,947	0	0	0	0	0	0	0	0	0	0	11,538	30	3,022	8,486	0	11,409	30	3,012	8,367	0
97	静岡県	乙	土肥	22,497	0	0	0	0	0	0	0	0	0	0	10,654	168	40	10,416	30	11,843	191	35	11,584	33
98	静岡県	◎	清水	22,497	0	0	0	0	0	0	0	0	0	0	11,843	191	35	11,584	33	10,654	168	12	10,416	58
99	北海道	乙	鷺泊	21,155	0	0	0	0	0	0	0	0	0	0	10,496	52	4,077	6,030	337	10,659	48	4,201	6,041	369
100	沖縄県	乙	仲田	21,060	0	0	0	0	0	0	0	0	0	0	10,401	0	1,797	8,604	0	10,659	0	1,795	8,864	0

# 6-7 自動車航送車両台数順位表

(単位:台)

順位	港 湾 名			合 計	輸 出					輸 入					移 出					移 入				
	県 名	港 格	港 名		計	バス	トラック	乗用車	その他	計	バス	トラック	乗用車	その他	計	バス	トラック	乗用車	その他	計	バス	トラック	乗用車	その他
101	広島県	○ 甲	尾道糸崎	20,175	0	0	0	0	0	0	0	0	0	0	10,123	0	1,175	7,704	1,244	10,052	5	1,189	7,506	1,352
102	鹿児島県	乙	串木野新	20,002	0	0	0	0	0	0	0	0	0	0	11,689	66	3,461	7,792	370	8,313	560	2,423	5,059	271
103	北海道	乙	香深	19,960	0	0	0	0	0	0	0	0	0	0	9,821	65	3,966	5,490	300	10,139	64	4,236	5,509	330
104	鹿児島県	甲	宮之浦(屋久島町)	19,777	0	0	0	0	0	0	0	0	0	0	9,614	61	4,027	5,274	252	10,163	60	4,047	5,835	221
105	香川県	乙	大部	18,895	0	0	0	0	0	0	0	0	0	0	8,880	14	973	7,893	0	10,015	12	1,572	8,431	0
106	長崎県	○ 甲	郷ノ浦	18,425	0	0	0	0	0	0	0	0	0	0	8,580	29	4,835	3,475	241	9,845	16	4,702	4,887	240
107	沖縄県	乙	前泊	18,404	0	0	0	0	0	0	0	0	0	0	9,107	0	1,523	7,584	0	9,297	0	1,593	7,704	0
108	北海道	◎ 甲	室蘭	18,300	0	0	0	0	0	0	0	0	0	0	11,339	2	10,348	670	319	6,961	0	6,288	438	235
109	青森県	乙	大間	18,137	0	0	0	0	0	0	0	0	0	0	8,829	96	261	8,297	175	9,308	92	280	8,812	124
110	岡山県	甲	東備	18,021	0	0	0	0	0	0	0	0	0	0	9,602	39	1,923	7,640	0	8,419	17	1,198	7,204	0
111	広島県	乙	御手洗	17,326	0	0	0	0	0	0	0	0	0	0	8,410	32	1,002	6,152	1,224	8,916	16	1,205	6,467	1,228
112	鹿児島県	○ 甲	名瀬	15,846	0	0	0	0	0	0	0	0	0	0	7,433	0	3,424	3,984	25	8,413	0	3,862	4,478	73
113	鹿児島県	乙	加計呂麻	15,838	0	0	0	0	0	0	0	0	0	0	7,905	8	3,703	4,053	141	7,933	8	3,854	3,927	144
114	香川県	甲	丸亀	14,773	0	0	0	0	0	0	0	0	0	0	7,411	29	3,102	2,362	1,918	7,362	32	2,904	3,068	1,358
115	鹿児島県	○ 甲	西之表	14,617	0	0	0	0	0	0	0	0	0	0	6,798	9	2,189	4,600	0	7,819	12	2,212	5,595	0
116	広島県	乙	須波	14,530	0	0	0	0	0	0	0	0	0	0	7,749	0	516	7,152	81	6,781	0	543	6,163	75
117	北海道	乙	江差	14,171	0	0	0	0	0	0	0	0	0	0	7,121	23	3,480	3,234	384	7,050	21	3,501	3,193	335
118	北海道	乙	奥尻	14,171	0	0	0	0	0	0	0	0	0	0	3,501	21	3,501	3,193	335	7,121	23	3,480	3,234	384
119	広島県	乙	福田	13,467	0	0	0	0	0	0	0	0	0	0	6,823	0	419	6,404	0	6,644	0	411	6,233	0
120	広島県	乙	千年	13,118	0	0	0	0	0	0	0	0	0	0	6,576	0	458	6,117	1	6,542	0	448	6,093	1
121	鹿児島県	乙	根占	12,966	0	0	0	0	0	0	0	0	0	0	6,308	9	142	5,976	181	6,658	16	116	6,404	122
122	鹿児島県	乙	里	12,721	0	0	0	0	0	0	0	0	0	0	4,581	6	1,725	2,697	153	8,140	59	2,252	5,581	248
123	広島県	乙	佐木	12,433	0	0	0	0	0	0	0	0	0	0	6,245	5	879	4,011	1,350	6,188	0	862	4,090	1,236
124	愛媛県	乙	岡村	12,183	0	0	0	0	0	0	0	0	0	0	6,108	26	1,094	4,358	630	6,075	23	1,039	4,391	622
125	広島県	乙	木江	11,989	0	0	0	0	0	0	0	0	0	0	5,857	13	1,299	3,694	851	6,132	6	1,378	3,853	895
126	島根県	乙	来居	11,886	0	0	0	0	0	0	0	0	0	0	4,706	22	2,171	870	1,643	7,180	41	3,316	1,450	2,373
127	愛媛県	○ 甲	今治	11,299	0	0	0	0	0	0	0	0	0	0	5,736	0	2,233	2,852	651	5,563	0	2,145	2,778	640
128	鹿児島県	乙	長浜	9,873	0	0	0	0	0	0	0	0	0	0	6,538	44	1,537	4,735	222	3,335	7	1,095	2,118	115
129	長崎県	乙	有川	9,607	0	0	0	0	0	0	0	0	0	0	4,683	16	1,365	3,279	23	4,924	16	1,587	3,293	28
130	香川県	乙	本島	9,374	0	0	0	0	0	0	0	0	0	0	4,547	37	1,770	1,617	1,123	4,827	35	2,040	1,631	1,121
131	鳥取県	○ 甲	境	9,081	0	0	0	0	0	0	0	0	0	0	3,206	17	1,376	1,281	532	5,875	20	3,239	1,607	1,009
132	長崎県	乙	相の浦	8,925	0	0	0	0	0	0	0	0	0	0	4,490	2	909	2,342	1,237	4,435	1	1,118	2,179	1,137
133	熊本県	乙	上天草	8,782	0	0	0	0	0	0	0	0	0	0	4,538	25	730	3,749	34	4,244	0	468	3,746	30
134	広島県	○ 甲	福山	8,410	0	0	0	0	0	0	0	0	0	0	4,145	0	685	2,551	909	4,265	0	691	2,666	908
135	福岡県	乙	大島	7,644	0	0	0	0	0	0	0	0	0	0	3,822	0	1,020	1,975	827	3,822	0	1,020	1,975	827
136	岡山県	甲	笠岡	7,498	0	0	0	0	0	0	0	0	0	0	4,341	0	1,814	2,527	0	3,157	0	1,374	1,783	0
137	沖縄県	乙	渡嘉敷	6,732	0	0	0	0	0	0	0	0	0	0	3,337	16	532	2,789	0	3,395	16	535	2,844	0
138	岡山県	乙	豊浦	6,518	0	0	0	0	0	0	0	0	0	0	3,194	0	350	2,844	0	3,324	0	340	2,984	0
139	香川県	乙	女木	5,986	0	0	0	0	0	0	0	0	0	0	2,993	0	1,100	1,073	820	2,993	0	1,100	1,073	820
140	鹿児島県	乙	古仁屋	5,640	0	0	0	0	0	0	0	0	0	0	2,880	11	879	1,898	92	2,760	4	894	1,807	55
141	香川県	乙	家浦	5,592	0	0	0	0	0	0	0	0	0	0	2,742	37	1,739	966	0	2,850	38	1,796	1,016	0
142	鹿児島県	乙	和泊	5,514	0	0	0	0	0	0	0	0	0	0	2,475	0	709	1,677	89	3,039	0	737	2,165	137
143	沖縄県	○ 甲	中城湾	5,234	0	0	0	0	0	0	0	0	0	0	2,658	1	1,069	1,268	320	2,576	0	1,074	1,184	318
144	沖縄県	乙	粟国	5,169	0	0	0	0	0	0	0	0	0	0	2,610	1	607	1,750	252	2,559	0	594	1,717	248
145	沖縄県	乙	座間味	4,988	0	0	0	0	0	0	0	0	0	0	2,502	0	369	2,104	29	2,486	0	365	2,095	26
146	香川県	乙	江の浦	4,940	0	0	0	0	0	0	0	0	0	0	2,496	0	1,119	712	665	2,444	0	1,124	647	673
147	沖縄県	乙	兼城	4,519	0	0	0	0	0	0	0	0	0	0	2,254	0	1,225	852	177	2,265	0	1,224	853	188
148	香川県	乙	男木	4,394	0	0	0	0	0	0	0	0	0	0	2,197	0	1,438	134	625	2,197	0	1,438	134	625
149	香川県	乙	内海	4,094	0	0	0	0	0	0	0	0	0	0	1,939	9	676	1,254	0	2,155	4	857	1,294	0
150	鹿児島県	乙	与論	3,786	0	0	0	0	0	0	0	0	0	0	1,720	7	363	1,349	1	2,066	38	412	1,616	0

# 6-7 自動車航送車両台数順位表

(単位:台)

順位	港 湾 名			合 計	輸 出					輸 入					移 出					移 入				
	県 名	港 格	港 名		計	バス	トラック	乗用車	その他	計	バス	トラック	乗用車	その他	計	バス	トラック	乗用車	その他	計	バス	トラック	乗用車	その他
151	広島県	甲	大竹	3,769	0	0	0	0	0	0	0	0	0	0	1,888	0	1,320	32	536	1,881	0	1,316	31	534
152	山口県	乙	萩	3,662	0	0	0	0	0	0	0	0	0	0	1,832	0	830	401	601	1,830	0	829	400	601
153	長崎県	乙	池島	3,623	0	0	0	0	0	0	0	0	0	0	1,819	0	418	774	627	1,804	0	420	766	618
154	山口県	乙	伊保田	3,493	0	0	0	0	0	0	0	0	0	0	1,732	2	11	1,719	0	1,761	3	2	1,756	0
155	沖縄県	○甲	石垣	3,314	0	0	0	0	0	0	0	0	0	0	1,766	23	567	743	433	1,548	36	626	588	298
156	広島県	乙	重井	3,246	0	0	0	0	0	0	0	0	0	0	1,540	1	256	1,022	261	1,706	1	249	1,179	277
157	長崎県	甲	松浦	3,164	0	0	0	0	0	0	0	0	0	0	1,478	0	256	1,222	0	1,686	0	503	1,183	0
158	長崎県	乙	青方	3,161	0	0	0	0	0	0	0	0	0	0	1,565	0	853	601	111	1,596	0	821	718	57
159	北海道	乙	羽幌	3,109	0	0	0	0	0	0	0	0	0	0	1,562	3	601	958	0	1,547	3	594	950	0
160	長崎県	甲	松島	2,978	0	0	0	0	0	0	0	0	0	0	1,487	0	338	802	347	1,491	0	340	802	349
161	山口県	◎甲	下関	2,790	994	0	0	0	1	993	1,796	0	0	0	1,796	0	0	0	0	0	0	0	0	0
162	長崎県	乙	比田勝	2,776	0	0	0	0	0	0	0	0	0	0	1,245	0	790	443	12	1,531	0	970	540	21
163	岡山県	乙	鴻島	2,344	0	0	0	0	0	0	0	0	0	0	1,144	0	398	606	140	1,200	0	402	635	163
164	鹿児島県	乙	伊延	2,256	0	0	0	0	0	0	0	0	0	0	1,131	0	326	763	42	1,125	0	279	802	44
165	長崎県	乙	田平	2,222	0	0	0	0	0	0	0	0	0	0	0	0	0	0	0	2,222	0	207	1,834	181
166	新潟県	乙	岩船	2,215	0	0	0	0	0	0	0	0	0	0	1,109	10	592	392	115	1,106	0	546	450	110
167	長崎県	乙	伊王島	2,206	0	0	0	0	0	0	0	0	0	0	1,107	0	837	161	109	1,099	0	827	161	111
168	長崎県	乙	高島	2,206	0	0	0	0	0	0	0	0	0	0	1,099	0	827	161	111	1,107	0	837	161	109
169	鹿児島県	乙	亀徳	2,164	0	0	0	0	0	0	0	0	0	0	746	15	163	173	395	1,418	20	143	834	421
170	北海道	乙	焼尻	1,888	0	0	0	0	0	0	0	0	0	0	941	0	371	570	0	947	0	375	572	0
171	沖縄県	乙	徳仁	1,746	0	0	0	0	0	0	0	0	0	0	868	0	221	472	175	878	0	212	491	175
172	愛媛県	乙	大下	1,623	0	0	0	0	0	0	0	0	0	0	792	0	226	280	286	831	0	226	290	315
173	香川県	甲	多度津	1,463	0	0	0	0	0	0	0	0	0	0	731	0	168	348	215	732	0	166	348	218
174	愛媛県	乙	四坂	1,460	0	0	0	0	0	0	0	0	0	0	726	0	726	0	0	734	0	734	0	0
175	北海道	乙	天売	1,447	0	0	0	0	0	0	0	0	0	0	719	3	259	457	0	728	3	262	463	0
176	愛媛県	乙	西中	1,359	0	0	0	0	0	0	0	0	0	0	679	0	413	80	186	680	0	373	37	270
177	長崎県	乙	崎戸	1,309	0	0	0	0	0	0	0	0	0	0	635	0	336	297	2	674	0	375	299	0
178	沖縄県	○甲	平良	1,228	0	0	0	0	0	0	0	0	0	0	868	0	472	302	94	360	0	71	272	17
179	沖縄県	乙	多良間	1,225	0	0	0	0	0	0	0	0	0	0	360	0	71	272	17	865	0	472	299	94
180	鹿児島県	乙	島間	1,109	0	0	0	0	0	0	0	0	0	0	537	2	124	374	37	572	1	146	377	48
181	沖縄県	乙	仲間	996	0	0	0	0	0	0	0	0	0	0	438	27	220	153	38	558	16	230	235	77
182	北海道	乙	沓形	980	0	0	0	0	0	0	0	0	0	0	427	5	145	271	6	553	9	164	371	9
183	長崎県	乙	神ノ浦	973	0	0	0	0	0	0	0	0	0	0	439	0	39	220	180	534	0	53	263	218
184	長崎県	乙	若松	882	0	0	0	0	0	0	0	0	0	0	422	0	125	297	0	460	0	207	253	0
185	鹿児島県	乙	大里	875	0	0	0	0	0	0	0	0	0	0	382	0	170	212	0	493	3	204	286	0
186	鹿児島県	乙	中之島	867	0	0	0	0	0	0	0	0	0	0	416	0	168	248	0	451	0	176	275	0
187	鹿児島県	乙	湾	860	0	0	0	0	0	0	0	0	0	0	327	0	167	114	46	533	0	185	237	111
188	香川県	乙	佐柳	834	0	0	0	0	0	0	0	0	0	0	419	0	111	202	106	415	0	112	200	103
189	鹿児島県	乙	硫黄島	727	0	0	0	0	0	0	0	0	0	0	363	0	166	197	0	364	5	163	196	0
190	香川県	乙	高見	629	0	0	0	0	0	0	0	0	0	0	313	0	55	146	112	316	0	56	148	112
191	香川県	乙	大島	580	0	0	0	0	0	0	0	0	0	0	290	0	268	18	4	290	0	268	18	4
192	鹿児島県	乙	片泊	564	0	0	0	0	0	0	0	0	0	0	339	7	183	149	0	225	0	137	88	0
193	鹿児島県	乙	竹島	413	0	0	0	0	0	0	0	0	0	0	197	0	98	99	0	216	5	99	112	0
194	鹿児島県	乙	請島	394	0	0	0	0	0	0	0	0	0	0	196	0	163	33	0	198	0	166	32	0
195	静岡県	乙	下田	386	0	0	0	0	0	0	0	0	0	0	211	0	0	211	0	175	0	0	175	0
196	愛媛県	乙	弓削	359	0	0	0	0	0	0	0	0	0	0	200	0	100	49	51	159	0	97	49	13
197	宮城県	乙	金華山	350	0	0	0	0	0	0	0	0	0	0	175	0	90	30	55	175	0	90	30	55
198	香川県	乙	手島	350	0	0	0	0	0	0	0	0	0	0	151	0	53	29	69	199	0	92	29	78
199	鹿児島県	乙	南之浜	312	0	0	0	0	0	0	0	0	0	0	148	0	69	79	0	164	0	62	102	0
200	愛媛県	乙	有津	297	0	0	0	0	0	0	0	0	0	0	145	0	0	79	66	152	0	0	81	71



## 6-7 自動車航送車両台数順位表

(単位:台)

順位	港 湾 名			合 計	輸 出					輸 入					移 出					移 入				
	県 名	港 格	港 名		計	バス	トラック	乗用車	その他	計	バス	トラック	乗用車	その他	計	バス	トラック	乗用車	その他	計	バス	トラック	乗用車	その他
201	鹿児島県	乙	切石	271	0	0	0	0	0	0	0	0	0	0	124	0	47	77	0	147	0	58	89	0
202	沖縄県	乙	小浜	255	0	0	0	0	0	0	0	0	0	0	84	2	11	48	23	171	0	42	89	40
203	鹿児島県	乙	平土野	241	0	0	0	0	0	0	0	0	0	0	88	0	22	47	19	153	1	22	105	25
204	沖縄県	乙	竹富東	232	0	0	0	0	0	0	0	0	0	0	119	5	18	55	41	113	4	21	53	35
205	鹿児島県	乙	やすら浜	223	0	0	0	0	0	0	0	0	0	0	103	0	49	54	0	120	0	59	61	0
206	鹿児島県	乙	宝島	215	0	0	0	0	0	0	0	0	0	0	102	0	36	66	0	113	0	37	76	0
207	東京都	乙	新島	189	0	0	0	0	0	0	0	0	0	0	88	0	0	88	0	101	0	0	101	0
208	岡山県	乙	黄島	185	0	0	0	0	0	0	0	0	0	0	92	0	55	14	23	93	0	55	15	23
209	沖縄県	乙	船浦	167	0	0	0	0	0	0	0	0	0	0	63	1	15	41	6	104	0	5	38	61
210	沖縄県	乙	黒島	165	0	0	0	0	0	0	0	0	0	0	76	0	13	40	23	89	0	21	47	21
211	鹿児島県	乙	与路	157	0	0	0	0	0	0	0	0	0	0	79	0	73	6	0	78	0	74	4	0
212	宮崎県	○ 甲	細島	105	0	0	0	0	0	0	0	0	0	0	0	0	0	0	0	105	0	45	27	33
213	鹿児島県	乙	小宝島	91	0	0	0	0	0	0	0	0	0	0	47	0	22	25	0	44	0	22	22	0
214	東京都	乙	神津島	76	0	0	0	0	0	0	0	0	0	0	40	0	0	40	0	36	0	0	36	0
215	愛媛県	乙	伯方	62	0	0	0	0	0	0	0	0	0	0	30	0	23	4	3	32	0	22	6	4
216	香川県	乙	里浦	6	0	0	0	0	0	0	0	0	0	0	3	0	1	0	2	3	0	1	0	2
217	愛媛県	乙	宮浦	3	0	0	0	0	0	0	0	0	0	0	3	0	0	3	0	0	0	0	0	0
218	沖縄県	乙	鳩間	2	0	0	0	0	0	0	0	0	0	0	0	0	0	0	0	2	0	0	0	2