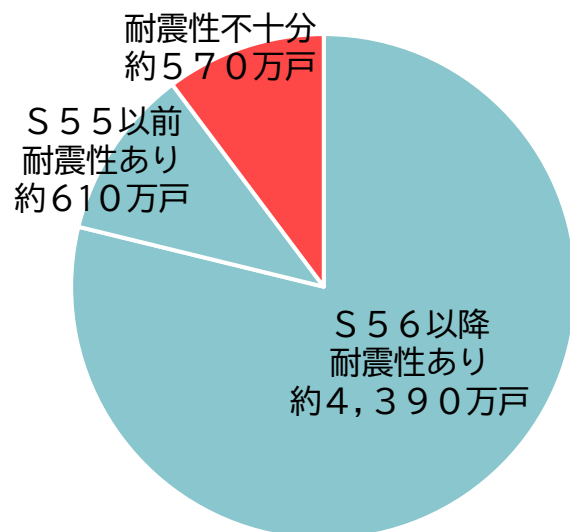


住宅の耐震化率(全国)

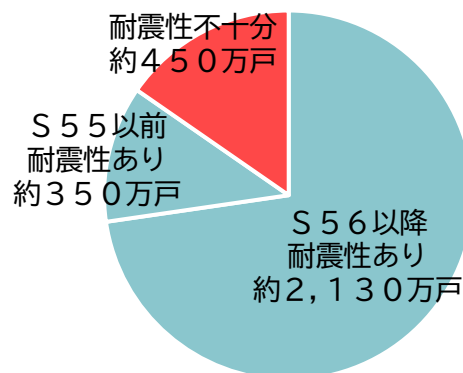
現状値：令和5年



耐震化率 約90%

総戸数 約5,570万戸
耐震性あり 約5,000万戸

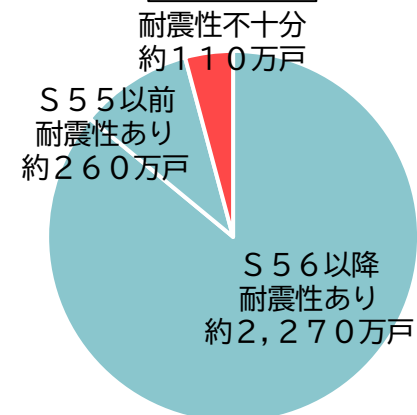
戸建て住宅



耐震化率 約85%

総戸数 約2,930万戸
耐震性あり 約2,480万戸

共同住宅



耐震化率 約96%

総戸数 約2,640万戸
耐震性あり 約2,530万戸

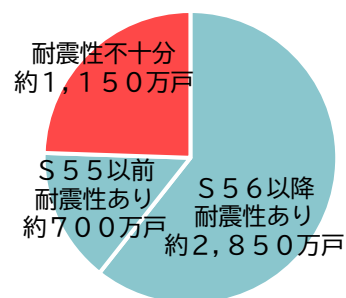
総務省「住宅・土地統計調査」をもとに、国土交通省推計

目 標

令和17年までに耐震性が不十分な住宅をおおむね解消

住宅の耐震化率(全国)の進捗状況

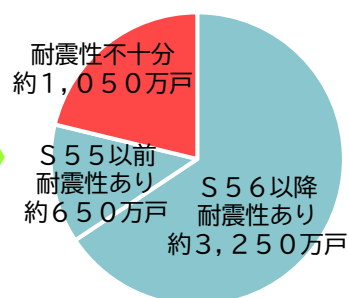
平成15年



耐震化率 約75%

総戸数 約4,700万戸
耐震性あり 約3,550万戸

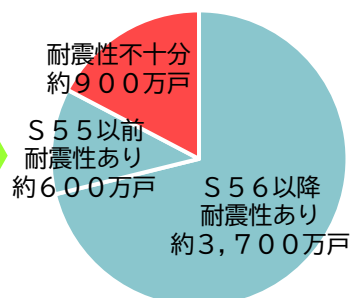
平成20年



耐震化率 約79%

総戸数 約4,950万戸
耐震性あり 約3,900万戸

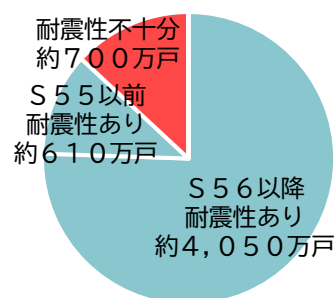
平成25年



耐震化率 約82%

総戸数 約5,200万戸
耐震性あり 約4,300万戸

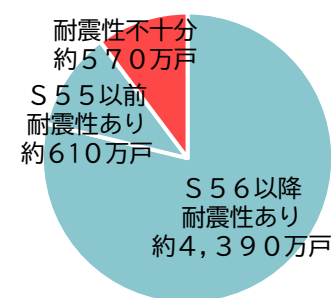
平成30年



耐震化率 約87%

総戸数 約5,360万戸
耐震性あり 約4,660万戸

現状値：令和5年



耐震化率 約90%

総戸数 約5,570万戸
耐震性あり 約5,000万戸

総務省「住宅・土地統計調査」をもとに、国土交通省推計
※平成30年時点で推計方法の改善を行っている