

港湾取扱貨物量等の現況

＜令和２年（２０２０年）＞

国 土 交 通 省

目 次

1 港湾取扱貨物量等の現況（令和2年（2020年））の概要

2 主 要 統 計 グ ラ フ

- 2-1 入港船舶年次比較
- 2-2 船舶乗降人員年次比較
- 2-3 海上出入貨物年次比較
- 2-4 品目別年次別構成比
- 2-5 自動車航送船による航送車両年次比較

3 海 上 出 入 貨 物 の 概 況

- 3-1 海上出入貨物の推移
- 3-2 主要港湾取扱貨物量の推移
- 3-3 品種別輸出貨物の推移（主要5品種）
- 3-4 品種別輸入貨物の推移（主要5品種）
- 3-5 (1) 品種別移出貨物の推移（主要5品種）
- 3-5 (2) 品種別移入貨物の推移（主要5品種）

4 入 港 船 舶 順 位 表

- 4-1 入港船舶隻数順位表
- 4-2 入港船舶総トン数順位表

5 船 舶 乗 降 人 員 順 位 表

6 調 査 港 湾 取 扱 貨 物 量 順 位 表

- 6-1 調査港湾取扱貨物量順位表
- 6-2 調査港湾取扱貨物量順位表（内・外別）
- 6-3 コンテナ取扱貨物量順位表
- 6-4 シャーシ取扱貨物量順位表
- 6-5 コンテナ個数順位表
- 6-6 シャーシ台数順位表
- 6-7 自動車航送車両台数順位表

1 港湾取扱貨物量等の現況（令和2年（2020年））の概要

1. 調査概要

（1）港湾調査の目的

港湾の実態を明らかにし、港湾の開発、利用及び管理に資することを目的とする。

（2）調査事項

入港船舶、船舶乗降人員、海上出入貨物等

（3）調査港湾

港湾調査規則（昭和26年運輸省令第13号）の別表（第3条関係）に掲げる甲種港湾（166港）及び乙種港湾（512港）を対象

（4）調査期間

令和2年（2020年）1月1日から同年12月31日までの1年間

2. 集計表利用上の留意点

（1）入港船舶

調査船舶は、積載貨物、乗客の有無にかかわらず総トン数5トン以上の入港船舶（調査水域に入った船舶）とし、端船その他ろかいのみをもって運転し、又は主としてろかいをもって運転する船舶については、調査対象外とした。また、調査時点は、調査船舶が、調査港湾の調査水域に入り最初の港湾施設（港湾法第2条第6項の認定を受けた港湾施設を含む。以下同じ。）に到着したときとした。

（注）1. 廃船の目的であっても自力で入港したものは、入港船舶とした（種別は「その他」とした。）。

また、他力で曳航又は上積みされて入港した廃船は、入港船舶としない（ただし、（3）海上出入貨物においては調査貨物の対象とした。）。

2. 廃船を曳航してきた船舶は、総トン数が5トン以上であれば調査船舶とした。

3. プッシャーバージが入港した場合は、プッシャー（押船）とバージ（台船）を併せて1隻とした。この総トン数は、一体型プッシャーバージについては、プッシャーとバージの総トン数を併せた総トン数とし、一体型プッシャーバージ以外のプッシャーバージについては、プッシャーのみの総トン数とした。

4. 港湾法第2条第6項……前項第1号から第11号までに掲げる施設（水域施設、外かく施設等）で、港湾区域及び臨港地区内に入らないものについても、国土交通大臣が港湾管理者の申請によつて認定したものは、港湾施設とみなす。

（2）船舶乗降人員

調査人員は、船舶（船舶の総トン数に関係なく、すべての船舶が調査対象）によつて調査港湾に出入した乗降客数（乗船券を購入した者、大人と小人との区別なし。）とし、次に掲げる者については、調査対象外とした。また、調査時点は、乗降客が乗込又は上陸したときとした。

（ア）同一港内を往来した乗降客

（イ）当該船舶の船員及び従業員

（ウ）自動車航送船の乗降人員のうち、乗船券を購入しないトラック、バス、乗用車及びその他車両の乗員及び乗客

（注）1. 調査港湾で観光客が乗船し、その調査水域外を遊覧し、再び同一調査港湾で上陸した場合は、その観光客が調査水域外で上陸するか否かにかかわらず、調査人員とした。したがって、観光客1人を乗込人員1人、上陸人員1人とする。

2. 外国航路の乗降客数には、通常の出入国客に加えて、一時的な寄港等に伴う乗込人員及び上陸人員を含めた。

(3) 海上出入貨物

(ア) 調査貨物

調査貨物は、船舶及びはしけ等によって調査港湾と他の港湾等（海上を含む。）との間で輸送された貨物とし、次に掲げる貨物については、調査対象外とした。また、調査時点は、出入貨物が港湾施設において荷役されたときとした。

① 郵便物、旅客携帯品（手荷物）、船舶から排出されるごみ等

② 調査港湾内において浚渫された土砂

③ 工事用資材（他の港湾又は調査水域の外（海上）から運搬され、調査水域内の建設現場に投棄されるもの）

④ 自動車航送船によって輸送された自動車の積載貨物

(注) 1. 調査貨物には、他力で曳航又は上積みされて入港した廃船、調査港湾において建造されて他力で出港した新造船を含めた。

2. 調査貨物には、自動車航送船によって輸送された一般の貨物又は商品としての車両（自動車及び自転車）を含めた。

3. 船舶自身が運航上必要とする船舶用品（燃料、食糧、その他消耗品等）は、調査貨物の各品種に組み入れた。

4. 調査港湾から工事用資材を船舶に船積みし、当該調査水域の外の海上又は他の港湾の建設現場へ輸送したもの及び船舶用品は、仕向港を「海上」とした。

5. 当該調査水域の外（海上）の土砂採取場等から土砂等を船舶に船積みし、調査港湾へ輸送し荷揚げされたもの及び漁獲物は、仕出港を「海上」とした。

(イ) 貨物の数量

① 貨物の数量は、原則として「フレート・トン」で表し、容積は1. 133立方メートル（40立方フィート）、重量は1,000キログラムを1トンとし、容積と重量のうちいずれか大きい数値とした（小数点以下第1位を四捨五入）。ただし、商慣習に従っている貨物は、その慣習に従った。

② 貨物は「中分類（82品種）」で分類した。

③ コンテナ貨物の数量は、その中味を品種ごとに計上した。ただし、コンテナ自体の質量は含めない。

(注) 1. 回送中の空コンテナは数量に計上しない。ただし、商品として輸送したコンテナは「輸送用容器」として計上した。

2. コンテナ貨物の中味が判別できない場合は、「取合せ品」として計上した。

④ シャーシ貨物の数量は、その中味を品種ごとに計上した。ただし、シャーシ自体の質量は含めない。

(注) 1. 回送中の空シャーシは、空シャーシ自体を貨物とみなし、「その他輸送機械」として計上した。ただし、空シャーシにトラクターが付いている場合は「完成自動車」として計上した。

2. シャーシ貨物の中味が判別できない場合は、「取合せ品」として計上した。

⑤ 自動車航送船で輸送されたバス、トラック、乗用車等、商品としての車両及び回送中の空シャーシ等は、車種別にフレート・トンに換算した（例えば、バス（特大）は75フレート・トン／台、乗用車（普通・小型）は10フレート・トン／台）。

3. 用語

(1) 船舶区分

- (ア) 「商船」とは、客船、貨客船、貨物船（各種専用船、コンテナ船、RORO船を含む。）及び油送船（タンカー）をいう。
- (イ) 「自動車航送船（フェリー）」とは、旧海上輸送法による一般旅客定期航路事業の免許又は自動車航送貨物定期航路事業の許可を受けて、自動車航送を行う船舶をいう。（平成12年10月1日以降も自動車航送を行う当該船舶をいう。）
- (ウ) 「漁船」とは、次のそれぞれに該当する船舶をいう。
- ① もっぱら漁業に従事する船舶
 - ② 漁業に従事する船舶で漁獲物の保蔵又は製造の設備を有するもの
 - ③ もっぱら漁場から漁獲物又はその製品を運搬する船舶
 - ④ もっぱら漁場に関する試験、調査、指導若しくは練習に従事する船舶又は漁業の取締に従事する船舶であって漁ろう設備を有するもの
- (エ) 「避難船」とは、船種及び国籍を問わず次の理由によって避難した船舶をいう。
- ① 荒天のため出戻った場合
 - ② 荒天を避けるため、予定を変更して寄港した場合
 - ③ 海難事故のため、自力又は他力によって入港した場合
- (オ) 「鉄道連絡船」は、平成22年調査から自動車航送船として集計されている。
- (カ) 「その他」とは、上記以外の船舶をいう（引船、官庁船、軍用船、修理船、工事用船舶等）。
- (注) 漁船の登録を受けた船舶であっても、漁獲物以外の物品を運搬する場合又は漁場から市場までの運搬以外の漁獲物を運搬する場合は、その船舶は海上運送を行ったものとし、用途は商船とした。また、外国漁船（日本船舶以外の船舶）が漁獲物等を貿易のため、調査港湾に運搬した場合も、商船とした。

- (2) 「外国貿易貨物（外貨）」とは、調査港湾と外国の港湾との間で直接取引のあった出入貨物のことをいう。したがって、調査港湾で一旦陸揚げ（「外貨貨物」の輸入）されそれを内航船舶によって国内の他の港湾で船卸する場合は内貨貨物の移出、調査港湾の入港前に他の国内の港湾で内航船舶によって船積みされた貨物で、調査港湾において通関手続きを行う予定のものは、内国貿易貨物の移入とした（一般にいう二次輸送（外貨であったもの及び将来外貨となる予定の貨物）を指す。）。

- (3) 「内国貿易貨物」とは、外国貿易貨物以外のものをいう。
- (注) 内国貿易貨物には、①外航船舶に積込む船舶用品、②外航船舶として入港し、内航船舶に資格が変更された場合の積載貨物、③外航船舶によって輸送される内国貿易貨物を含む。

- (4) 「コンテナ（コンテナ貨物）」とは、港湾において船卸し又は船積みされる時点の貨物がコンテナに収容されているものをいう。また、「空コンテナ」とは、貨物を収容していないコンテナをいう。

- (5) 「シャーシ（シャーシ貨物）」とは、港湾において船卸し又は船積みされる時点の貨物がシャーシ（貨物を運ぶための台車）に積載されたものをいう。また、「オンシャーシ（オンシャーシ貨物）」とは、シャーシにコンテナを積載したものをいう。さらに、「空シャーシ」とは、貨物を積載していないシャーシをいう。

- (6) 6-1～6-7表の港格欄の表記は以下のとおり。
- ☆：国際戦略港湾 ◎：国際拠点港湾 ○：重要港湾 無印：地方港湾
- 甲：甲種港湾 乙：乙種港湾

品種分類表（８２分類表）

大分類	中分類	内容例示	大分類	中分類	内容例示
(1) 農水産品	麦	大麦、小麦、らい麦、精麦	(5) 化学工業品	陶磁器	食器、タイル
	米	もみ、玄米、精米		セメント	ポルトランドセメント、シリカセメント
	とうもろこし	とうもろこし		ガラス類	板ガラス、ガラス製品、光ファイバー
	豆類	大豆、小豆、えんどう		窯業品	れんが、コンクリート製品
	その他雑穀	あわ、ひえ		重油	A重油、B重油、C重油
	野菜、果物	馬鈴しょ、大根、キャベツ、リンゴ		揮発油	ガソリン、ナフサ
	綿花	綿花		その他の石油	灯油、軽油、潤滑油
	その他農産品	砂糖きび、コーヒー豆、種子		L N G (液化天然ガス)	液化天然ガス
	羊毛	羊毛		L P G (液化石油ガス)	液化プロパンガス、液化ブタン
	その他畜産品	鳥獣類、鳥獣肉、未加工乳、鶏卵		その他石油製品	絶縁油、グリース、ワセリン
(2) 林産品	水産品	魚介類（生鮮、冷凍、塩漬、乾燥）	(6) 軽工業品	コークス	コークス、半成コークス
	原木	製材用原木、足場用材、銘木原木		石炭製品	練炭、豆炭
	製材	板類、床板、杭		化学薬品	硫酸、塩酸、苛性ソーダ、アンモニア
	樹脂類	生ゴム、天然樹脂、ラテックス		化学肥料	硫酸アンモニウム、尿素、硫酸カリウム
	木材チップ	木材チップ、木くず		染料・塗料・合成樹脂	合成染料、有機顔料、ラッカー、合成ゴム、医薬品、火薬、接着剤、農薬
	その他林産品	果樹、樹木の根、枝、竹		紙・パルプ	クラフトパルプ、筆記用紙、壁紙
(3) 鉱産品	薪炭	しばまき、そだ、木炭、黒炭		糸及び紡績半製品	紡績糸、生糸、絹糸
	石炭	無煙炭、せん炭、原料炭、一般炭、亜炭		その他繊維工業品	織物、不織布、ひも
	鉄鉱石	鉄鉱石、砂鉄鉱		砂糖	粗糖、氷砂糖、水あめ、ぶどう糖
	金属鉱	マンガン鉱、クロム鉱、ニッケル鉱		製造食品	ハム、牛乳、かまぼこ、茶、菓子
	砂利、砂	砂利、碎石、軽量骨材、河砂、浜砂		飲料	清涼飲料、ビール、清酒
	石材	花こう岩、大理石、玉石、とうろう、石碑		水	飲料水、氷、雪
	原油	原油		たばこ	紙巻たばこ、葉巻たばこ
	りん鉱石	りん鉱石		その他食料工業品	食塩、化学調味料
	石灰石	石灰石	(7) 雑工業品	がん具	がん具
	原塩	岩塩、天日塩、にがり、かん水		衣料・身廻品・はきもの	衣料、寝具、カバン、靴
(4) 金属機械工業品	非金属鉱物	石こう、けい砂、ドロマイト、水晶		文房具・運動娯楽用品・楽器	雑誌、事務用品、娯楽用品、運動競技用具、ＣＤ、楽器
	鉄鋼	鉄鉄、原鉄、鋳鉄品、粗鋼		家具装備品	たんす、美術品
	鋼材	形鋼、棒鋼、鋼板、帯鋼、鋼管		その他日用品	ろうそく、ヘアブラシ、ハンガー
	非鉄金属	銅、鉛、亜鉛、すず、ニッケル、銅線		ゴム製品	ゴムタイヤ、再生ゴム、ゴムバンド
	金属製品	鉄骨、鉄塔、サッシ、ボルト、金網		木製品（他に分類されないもの）	合板、障子、建築用ユニット
	鉄道車両	機関車、電車、客車		その他製造工業品	眼鏡、農機具、漁具
	完成自動車	乗用自動車、乗合自動車、貨物自動車	(8) 特殊品	金属くず	鉄くず、鋼くず
	その他輸送用車両	動力付運搬車、フォークリフト		再利用資材	古紙、紡績ウエスト
	二輪自動車	オートバイ、モーター・スクーター		動植物性製造飼肥料	骨粉、大豆油かす
	自動車部品	ガソリン機関、自動車車体、自動車用部品		廃棄物	じんかい、ふん尿
	その他輸送機械	自転車、リヤカー、そり、船舶、飛行機		廃土砂	廃土砂、残土
	産業機械	破碎機、掘削機、農業用機械		輸送用容器	ドラムかん、貯蔵タンク
	電気機械	変圧器、配電盤、電動工具、半導体		取合せ品	引越荷物、郵便物、小荷物
	測量・光学・医療用機械	測量機、計量器、望遠鏡、カメラ		(9) 分類不能のもの	分類不能のもの
	事務用機器	電子卓上計算機、複写機			
	その他機械	自動販売機、消化装置、温水平房装置			

品 種 分 類 表 (新旧対照表)

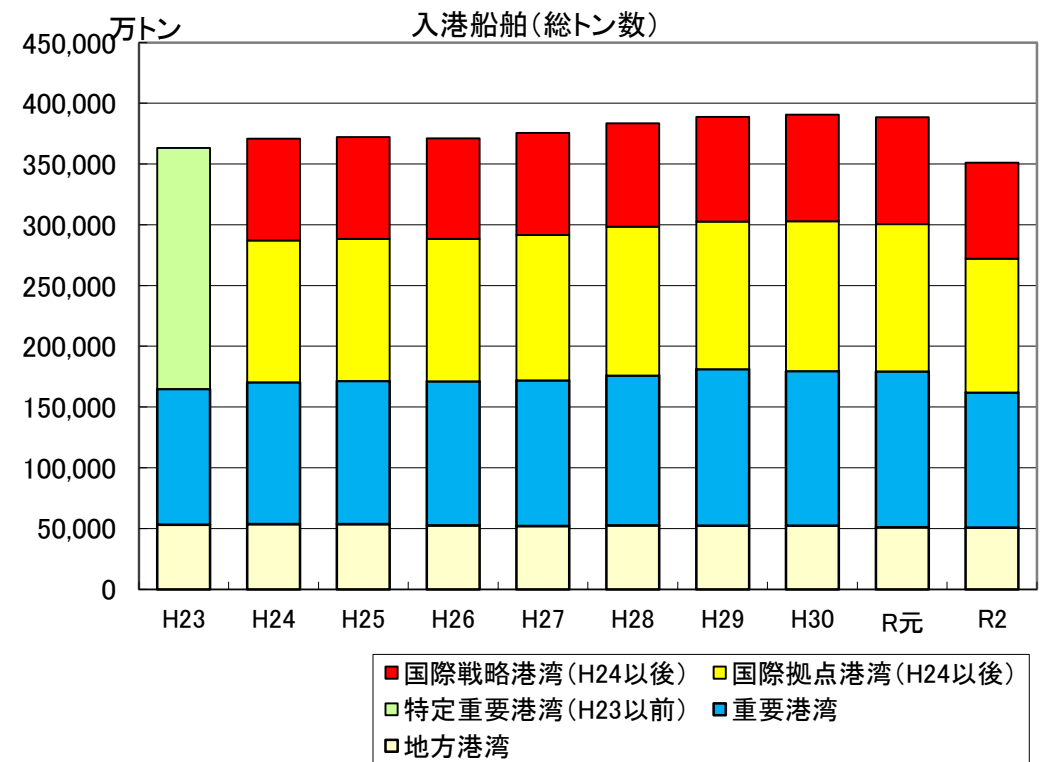
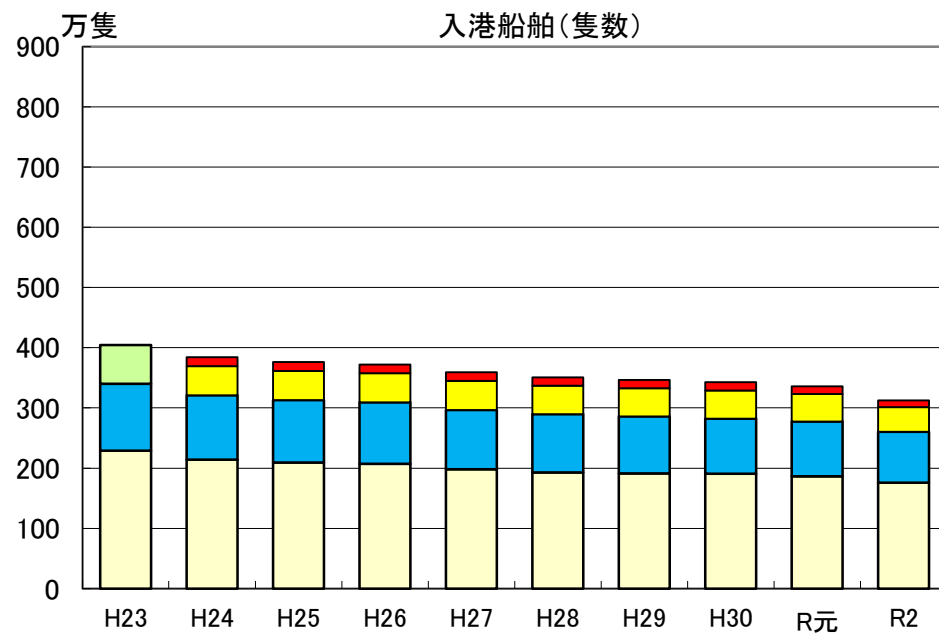
大 分 類	中 分 類			大 分 類	中 分 類		
	５４品種（～Ｈ11）	８１品種（Ｈ12～Ｈ29）	８２品種（Ｈ30～）		５４品種（～Ｈ11）	８１品種（Ｈ12～Ｈ29）	８２品種（Ｈ30～）
(1) 農産品	麦	麦	麦	(5) 化学工業品	陶磁器	陶磁器	陶磁器
	米、雑穀、豆	米	米		セメント	セメント	セメント
		とうもろこし	とうもろこし		ガラス類	ガラス類	ガラス類
		豆類	豆類		その他窯業品	窯業品	窯業品
		その他雑穀	その他雑穀		重油	重油	重油
	野菜、果物	野菜、果物	野菜、果物		石油製品	石油製品	揮発油 その他の石油
	綿花	綿花	綿花			ＬＮＧ（液化天然ガス）	ＬＮＧ（液化天然ガス）
	その他農産品	その他農産品	その他農産品			ＬＰＧ（液化石油ガス）	ＬＰＧ（液化石油ガス）
	羊毛	羊毛	羊毛			その他石油製品	その他石油製品
	その他畜産品	その他畜産品	その他畜産品		コークス	コークス	コークス
(2) 林産品	水産品	水産品	水産品	(6) 軽工業品	その他石炭製品	石炭製品	石炭製品
	原木	原木	原木		化学薬品	化学薬品	化学薬品
		製材	製材		化学肥料	化学肥料	化学肥料
	樹脂類	樹脂類	樹脂類		染料、塗料、合成樹脂、 その他化学工業品	染料、塗料、合成樹脂、 その他化学工業品	染料、塗料、合成樹脂、 その他化学工業品
	その他の木材	木材チップ	木材チップ		紙・パルプ	紙・パルプ	紙・パルプ
		その他林産品	その他林産品		糸及び紡績半製品	糸及び紡績半製品	糸及び紡績半製品
(3) 鉱産品	薪炭	薪炭	薪炭	(7) 雑工業品	その他繊維工業品	その他繊維工業品	その他繊維工業品
	石炭	石炭	石炭		砂糖	砂糖	砂糖
	鉄鉱石	鉄鉱石	鉄鉱石		その他食料工業品	製造食品	製造食品
	その他金属鉱	金属鉱	金属鉱			飲料	飲料
	砂利、砂、石材等	砂利、砂	砂利、砂			水	水
		石材	石材			たばこ	たばこ
	原油	原油	原油			その他食料工業品	その他食料工業品
	りん鉱石	りん鉱石	りん鉱石	(8) 特殊品	がん具	がん具	がん具
	石灰石	石灰石	石灰石		日用品	衣料・見廻品・はきもの	衣料・見廻品・はきもの
	原塩	原塩	原塩			文房具・運動娯楽用品・ 楽器	文房具・運動娯楽用品・ 楽器
	その他非金属鉱物	非金属鉱物	非金属鉱物			家具装備品	家具装備品
(4) 金属機械工業品	鉄鋼	鉄鋼	鉄鋼			その他日用品	その他日用品
		鋼材	鋼材		ゴム製品	ゴム製品	ゴム製品
	非鉄金属	非鉄金属	非鉄金属	(9) 分類不能のもの	木製品	木製品（他に分類されないもの）	木製品（他に分類されないもの）
	金属製品	金属製品	金属製品		その他製造工業品	その他製造工業品	その他製造工業品
	輸送機械	鉄道車両	鉄道車両		金属くず	金属くず	金属くず
		完成自動車	完成自動車		くずもの	再利用資材	再利用資材
		その他輸送用車両	その他輸送用車両		動植物性製造飼肥料	動植物性製造飼肥料	動植物性製造飼肥料
		二輪自動車	二輪自動車		廃棄物	廃棄物	廃棄物
		自動車部品	自動車部品			廃土砂	廃土砂
		その他輸送機械	その他輸送機械		輸送用容器	輸送用容器	輸送用容器
	その他の機械	産業機械	産業機械		取合せ品	取合せ品	取合せ品
		電気機械	電気機械		分類不能のもの	分類不能のもの	分類不能のもの
		測量・光学・医療用器械	測量・光学・医療用器械				
		事務用機器	事務用機器				
		その他機械	その他機械				

※中分類は、平成１１年までは５４品種で調査を行っていたが、平成１２年より８１品種に変更し、平成３０年より８２品種に変更した。

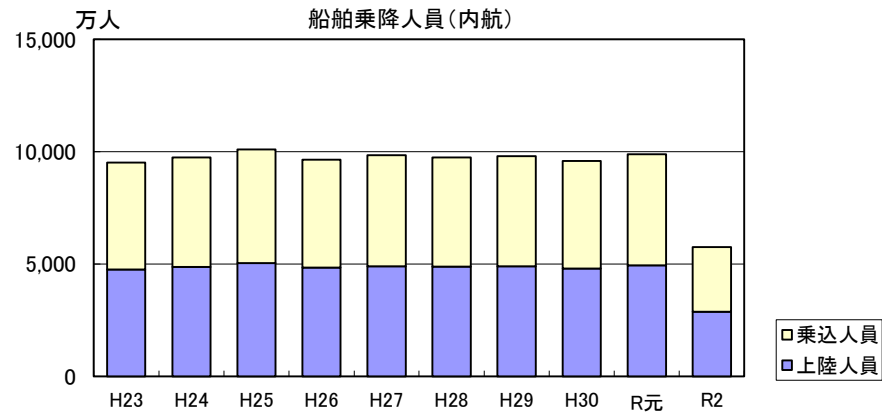
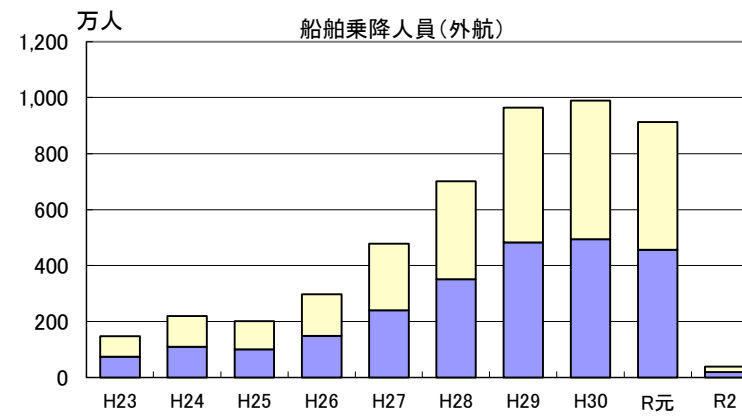
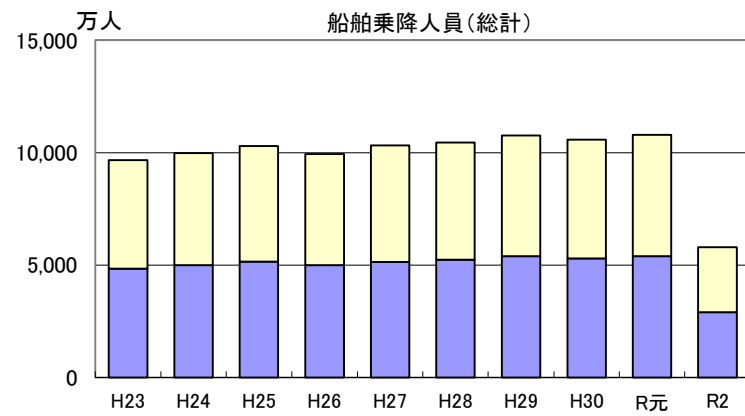
車 種 区 分

車種区分		内容（車両長）
バ ス	特 大	9 m以上～
	大 型	7 m以上～ 9 m未満
	普 通	5 m以上～ 7 m未満
	小 型	5 m未満
トラック	特 大	9 m以上～
	大 型	7 m以上～ 9 m未満
	普 通	5 m以上～ 7 m未満
	小 型	4 m～ 5 m未満
乗用車	普通・小型	4 m以上～
	軽四輪	4 m未満
その他	軽トラック	4 m未満
	トラック・トレーラー	1 2 m以上～

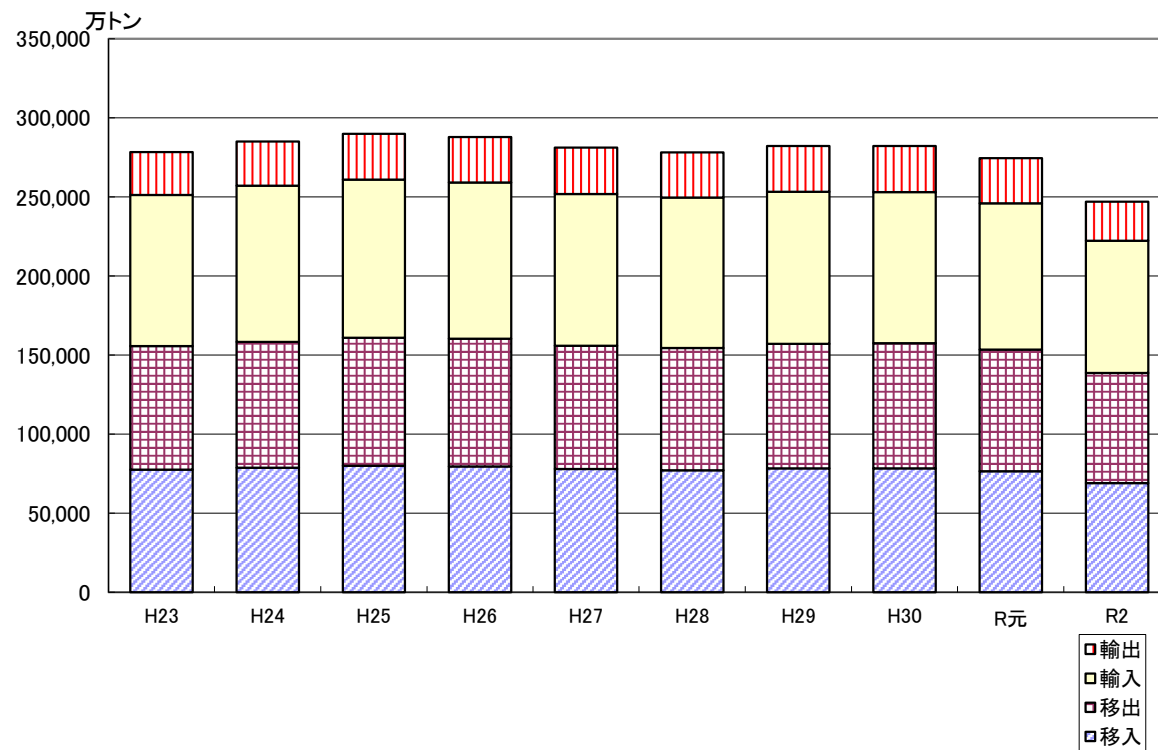
2－1 入港船舶年次比較



2－2 船舶乗降人員年次比較

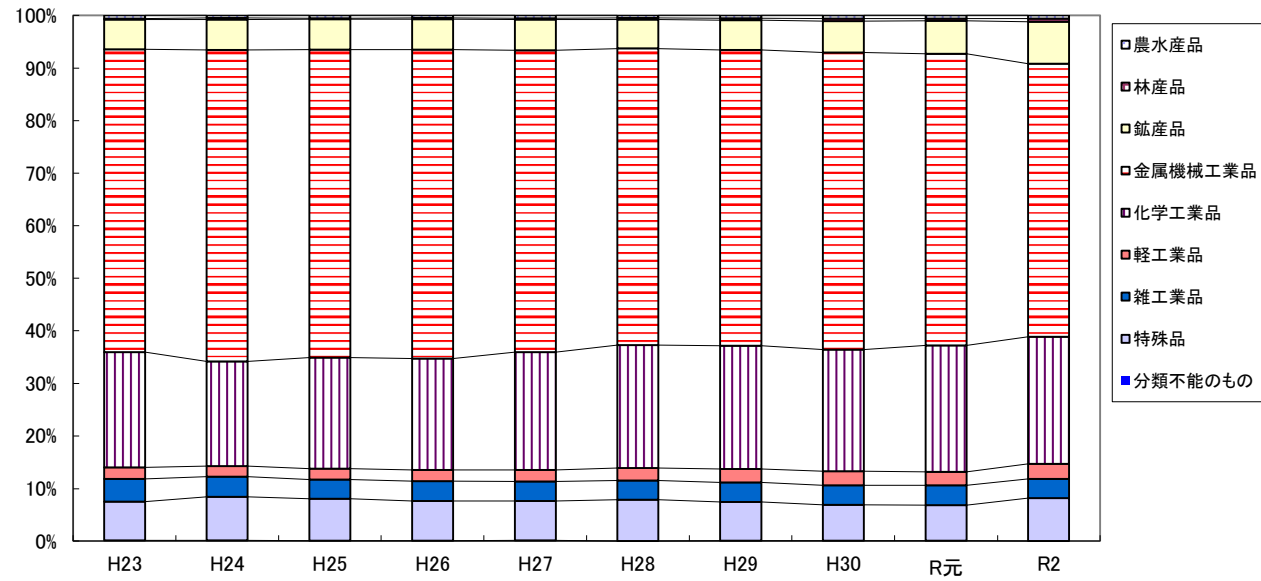


2－3 海上出入貨物年次比較

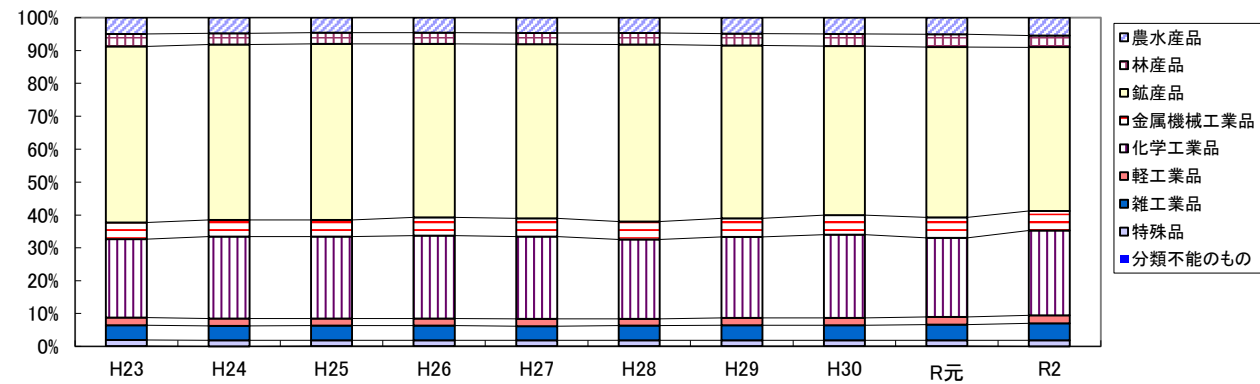


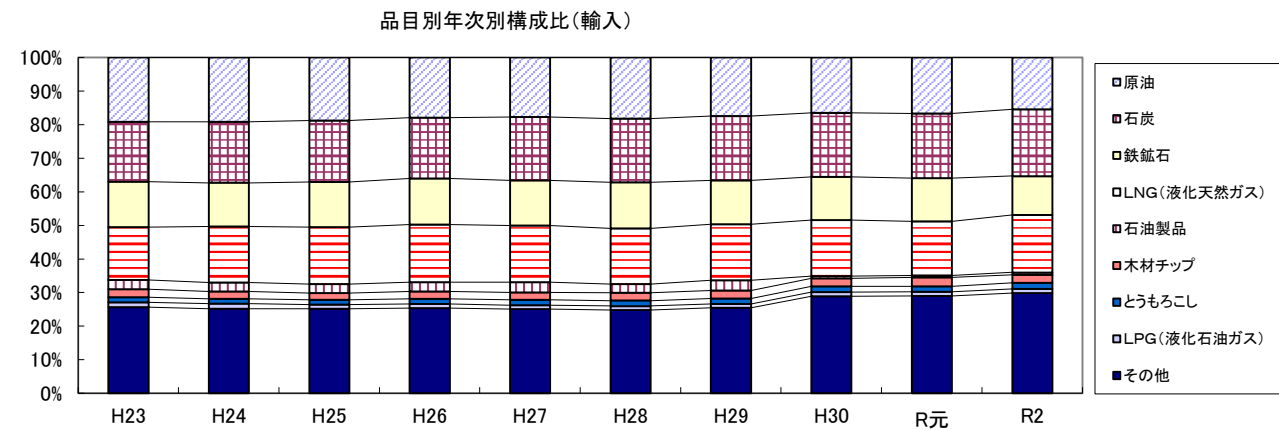
2－4 品目別年次別構成比

大分類別年次別構成比(輸出)

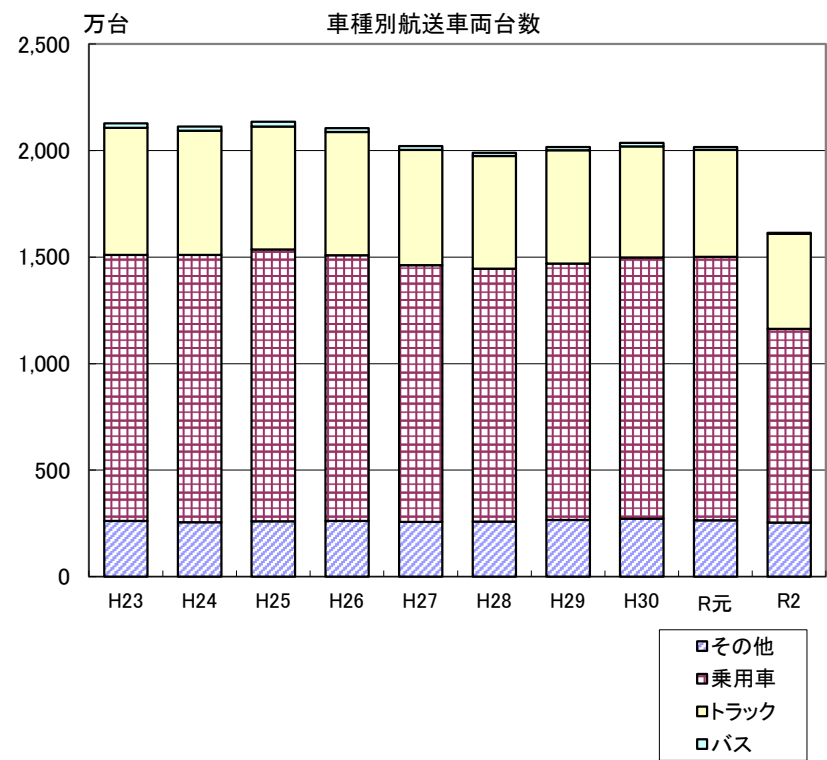


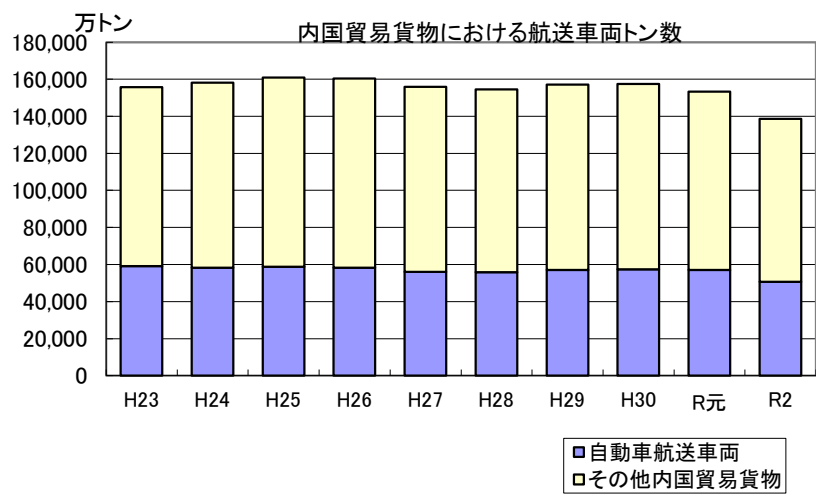
大分類別年次別構成比(輸入)



[illegible]

2－5 自動車航送船による航送車両年次比較





3-1 海上出入貨物の推移

(単位:千トン)

調査年	外 国 貿 易			内 国 貿 易									総 計 (C=A+B)	指数 令和2年 100
	輸 出	輸 入	小 計 (A)	移 出				移 入				小 計 (B)		
				一 般	自 航	鉄 連	小 計	一 般	自 航	鉄 連	小 計			
S45	59,901	493,015	552,916	435,098	210,226	11,879	657,203	446,503	207,809	11,310	665,622	1,322,825	1,875,741	76
S50	95,625	607,688	703,313	525,108	390,212	12,832	928,152	515,888	392,783	12,416	921,087	1,849,239	2,552,552	103
S55	152,551	675,814	828,365	613,675	420,498	8,428	1,042,601	624,566	421,519	8,177	1,054,261	2,096,862	2,925,228	118
S60	187,570	671,731	859,301	563,686	423,721	5,262	992,669	561,191	421,952	5,020	988,163	1,980,833	2,840,134	115
S63	163,096	750,668	913,764	592,134	437,842	1,246	1,031,222	595,284	436,494	1,186	1,032,965	2,064,187	2,977,951	121
H元	165,317	785,207	950,524	610,883	495,476	299	1,106,659	610,855	498,222	314	1,109,390	2,216,049	3,166,574	128
H2	171,143	797,833	968,976	639,185	502,440	308	1,141,932	639,766	501,618	324	1,141,708	2,283,640	3,252,616	132
H3	177,679	824,495	1,002,174	638,187	515,869	286	1,154,343	646,138	516,137	317	1,162,592	2,316,935	3,319,109	134
H4	191,342	810,961	1,002,304	628,750	517,330	319	1,146,399	625,055	518,607	318	1,143,980	2,290,379	3,292,682	133
H5	189,564	820,345	1,009,910	625,256	505,835	292	1,131,383	618,607	507,032	315	1,125,954	2,257,338	3,267,247	132
H6	191,198	863,144	1,054,342	642,240	530,994	331	1,173,565	637,381	533,489	305	1,171,175	2,344,740	3,399,082	138
H7	187,806	883,278	1,071,084	636,249	533,939	280	1,170,469	641,283	535,269	306	1,176,858	2,347,326	3,418,410	138
H8	187,694	902,010	1,089,704	635,672	547,953	265	1,183,890	642,441	548,630	288	1,191,359	2,375,250	3,464,953	140
H9	207,959	919,948	1,127,907	621,839	543,017	252	1,165,108	625,762	546,178	310	1,172,250	2,337,358	3,465,265	140
H10	205,048	858,803	1,063,851	584,301	467,424	248	1,051,973	581,367	467,929	279	1,049,574	2,101,547	3,165,398	128
H11	200,865	888,857	1,089,722	574,209	427,373	235	1,001,817	567,704	427,892	261	995,857	1,997,674	3,087,395	125
H12	203,244	934,157	1,137,401	615,949	419,750	219	1,035,919	585,323	418,875	253	1,004,451	2,040,370	3,177,771	129
H13	200,197	916,088	1,116,285	599,229	406,979	177	1,006,385	564,076	406,970	209	971,256	1,977,641	3,093,926	125
H14	223,664	903,327	1,126,991	592,125	401,317	167	993,609	545,431	401,009	199	946,639	1,940,248	3,067,238	124
H15	229,747	949,292	1,179,039	572,597	398,473	173	971,243	553,055	396,365	210	949,630	1,920,873	3,099,912	125
H16	249,360	962,674	1,212,034	577,274	400,361	176	977,811	559,081	400,716	206	960,003	1,937,814	3,149,848	128
H17	260,664	965,659	1,226,323	582,039	401,007	21	983,067	564,508	400,123	24	964,656	1,947,723	3,174,046	128
H18	284,812	971,655	1,256,467	584,777	394,902	21	979,701	569,832	394,992	26	964,850	1,944,551	3,201,018	130
H19	303,832	987,723	1,291,555	598,208	378,496	20	976,724	569,204	377,495	23	946,722	1,923,446	3,215,001	130
H20	309,788	989,244	1,299,032	581,862	357,868	20	939,750	548,918	358,054	23	906,995	1,846,745	3,145,777	127
H21	240,093	831,559	1,071,652	469,398	305,451	4	774,853	448,910	304,482	5	753,397	1,528,250	2,599,902	105
H22	282,205	913,410	1,195,615	464,468	254,117	0	718,585	449,273	252,422	0	701,695	1,420,279	2,615,895	106
H23	270,997	955,322	1,226,319	487,524	294,941	0	782,464	479,447	295,718	0	775,165	1,557,630	2,783,949	113
H24	280,917	988,365	1,269,282	505,066	291,096	0	796,162	494,277	292,294	0	786,571	1,582,733	2,852,015	115
H25	289,690	1,001,427	1,291,117	518,598	292,657	0	811,255	503,535	294,601	0	798,135	1,609,390	2,900,507	117
H26	287,292	989,430	1,276,722	516,041	291,074	0	807,115	504,083	291,730	0	795,813	1,602,928	2,879,650	117
H27	293,602	959,829	1,253,432	500,511	280,528	0	781,039	497,126	280,385	0	777,511	1,558,550	2,811,982	114
H28	286,768	951,751	1,238,519	496,001	279,462	0	775,463	489,594	279,685	0	769,279	1,544,741	2,783,260	113
H29	289,596	961,183	1,250,780	504,569	284,812	0	789,381	496,267	286,173	0	782,441	1,571,822	2,822,602	114
H30	292,615	955,586	1,248,201	503,715	287,186	0	790,901	495,817	287,562	0	783,379	1,574,280	2,822,481	114
R元	284,725	926,081	1,210,805	485,900	284,820	0	770,720	477,154	285,736	0	762,890	1,533,611	2,744,416	111
R2	248,393	836,454	1,084,847	443,236	253,438	0	696,674	435,860	253,737	0	689,596	1,386,270	2,471,117	100

(注)

「自航」とは、自動車航送船によって運送するバス、トラック、乗用車等(二輪自動車及び自転車を除く。)の台数を車種別にプレート・トン換算した貨物をいう。
「鉄連」とは、鉄道連絡船によって運送する貨物をいう。平成22年調査から自動車航送船として集計されている。

3-2 主要港湾取扱貨物量の推移

(単位:千トン)

順 位	2016 年		2017 年		2018 年		2019 年		2020 年	
	港 湾 名	ト ン 数	港 湾 名	ト ン 数	港 湾 名	ト ン 数	港 湾 名	ト ン 数	港 湾 名	ト ン 数
1	名古屋	193,257	名古屋	195,968	名古屋	196,593	名古屋	194,436	名古屋	168,548
2	千葉	154,333	千葉	153,291	千葉	153,198	千葉	140,011	千葉	134,009
3	横浜	109,124	横浜	113,500	横浜	113,958	横浜	110,623	苫小牧	100,298
4	苫小牧	105,603	苫小牧	109,367	苫小牧	107,444	苫小牧	107,294	横浜	93,623
5	北九州	98,527	北九州	101,500	北九州	101,762	北九州	98,600	北九州	88,459
6	神戸	98,314	神戸	99,861	神戸	95,487	神戸	94,009	神戸	82,884
7	水島	86,747	東京	90,780	東京	91,543	東京	87,806	東京	80,867
8	東京	85,954	川崎	84,975	水島	86,739	大阪	85,189	大阪	80,547
9	大阪	82,029	大阪	84,664	大阪	84,332	水島	80,573	水島	71,283
10	川崎	81,969	水島	84,601	川崎	81,088	川崎	79,386	川崎	67,627
11	堺泉北	74,093	堺泉北	72,112	堺泉北	72,116	堺泉北	69,245	堺泉北	65,078
12	大分	66,939	大分	65,339	大分	63,736	大分	66,891	大分	61,668
13	鹿島	63,600	木更津	62,958	木更津	63,085	鹿島	61,626	四日市	56,347
14	木更津	63,435	鹿島	60,194	四日市	60,562	四日市	60,866	木更津	52,101
15	四日市	61,408	四日市	59,011	鹿島	59,694	木更津	60,543	鹿島	48,501
計(A)		1,425,331		1,438,122		1,431,337		1,397,097		1,251,839
全国計(B)		2,783,260		2,822,602		2,822,481		2,744,416		2,471,117
A/B(%)		51.2		51.0		50.7		50.9		50.7

3-3 品種別輸出貨物の推移(主要5品種)

(単位:千トン)

調査年	輸 送 機 械	鉄 鋼	輸 送 機 械	化 学 薬 品	そ の 他 機 械	計	全体に占める割合 (%)
S45	10,206	17,543		1,495	5,526	34,770	58.0
S50	23,910	27,910		2,876	8,346	63,042	65.9
S55	58,612	28,653		3,837	17,307	108,409	71.1
S60	76,525	32,516		3,886	23,959	136,886	73.0
S63	71,265	23,054		5,326	20,420	120,065	73.7
H元	72,158	19,978		6,288	21,426	119,849	72.5
H2	74,500	15,925		6,557	22,762	119,745	70.0
H3	75,864	16,890		7,148	23,931	123,833	69.8
H4	78,202	17,812		8,140	24,999	129,154	67.5
H5	72,120	21,688		8,818	25,001	127,628	67.4
H6	67,483	22,469		9,629	25,278	124,859	65.4
H7	60,638	21,638		10,334	26,271	118,881	63.4
H8	63,047	19,275		10,859	25,997	119,178	63.5
H9	74,230	21,862		11,865	26,459	134,417	64.7
H10	73,528	25,712		11,760	24,830	135,830	66.3
H11	70,367	25,049		11,969	23,427	130,812	65.2

(単位:千トン)

調査年	完 成 自 動 車	鋼 材	自 動 車 部 品	化 学 薬 品	産 業 機 械	計	全体に占める割合 (%)
H12	41,781	19,691	9,626	11,452	6,558	89,109	43.9
H13	42,518	24,560	10,257	12,551	6,483	96,370	48.2
H14	62,723	30,570	14,013	13,979	10,756	132,041	59.2
H15	64,419	29,816	15,714	14,508	12,861	137,317	59.9
H16	68,926	31,017	17,828	14,838	15,048	147,657	59.4
H17	72,492	28,785	18,676	15,775	15,493	151,221	58.1
H18	86,160	30,396	20,639	16,313	16,775	170,283	59.9
H19	94,241	32,213	22,231	15,830	18,373	182,887	60.3
H20	97,130	32,292	23,741	16,071	20,417	189,651	61.3
H21	54,105	26,463	17,977	17,064	12,378	127,988	53.4
H22	70,038	36,286	23,538	16,957	16,083	162,902	57.8
H23	64,903	34,455	22,289	16,254	16,939	154,840	57.2
H24	74,455	34,562	23,482	16,541	16,130	165,169	58.9
H25	76,914	36,811	23,342	19,214	14,636	170,916	59.1
H26	77,851	36,114	21,552	18,728	15,495	169,740	59.2
H27	78,091	37,243	19,792	20,081	14,893	170,101	58.0
H28	74,361	36,409	20,313	18,897	14,133	164,112	57.3
H29	75,943	33,363	21,204	19,650	15,387	165,547	57.3
H30	76,956	31,878	22,250	19,427	16,650	167,161	57.2
R元	75,381	29,835	20,692	18,768	15,286	159,962	56.3
R2	57,504	27,097	15,962	17,530	12,616	130,709	52.7

注1. 甲種港湾分の集計である。ただし、調査対象港湾の見直しによる入り繰りがあるのでご留意願いたい。

注2. 平成11年までは54品種で調査を行っていたが、平成12年より81品種、平成30年より82品種で調査を行っている(品種分類表(新旧対照表)参照)。

よって、本表の利用にあたっては以下の点にご留意願いたい。

※1. 平成11年以前の「輸送機械」は、鉄道車両、完成自動車、その他輸送用車両、二輪自動車、自動車部品、その他輸送機械の合計である。

※2. 平成11年以前の「鉄鋼」は、鉄鋼、鋼材の合計である。

※3. 平成11年以前の「その他機械」は、産業機械、電気機械、測量・光学・医療用器械、事務用機器、その他機械の合計である。

(1) 完成自動車

(単位:千トン)

区 分	順 位	2016 年		2017 年		2018 年		2019 年		2020 年	
		国名・港湾名	ト ン 数	国名・港湾名	ト ン 数	国名・港湾名	ト ン 数	国名・港湾名	ト ン 数	国名・港湾名	ト ン 数
仕 向 国	1	ア メ リ カ	17,167	ア メ リ カ	16,910	ア メ リ カ	16,260	ア メ リ カ	16,290	ア メ リ カ	12,672
	2	中 国	4,528	中 国	4,971	オーストラリア	5,868	中 国	5,566	中 国	5,858
	3	オーストラリア	4,119	オーストラリア	4,650	中 国	4,964	オーストラリア	4,238	オーストラリア	3,892
	4	アラブ首長国	4,047	アラブ首長国	3,666	アラブ首長国	3,516	ベ ル ギ ー	4,230	ベ ル ギ ー	2,797
	5	オ マ ー ン	2,910	ベ ル ギ ー	2,706	ベ ル ギ ー	3,310	アラブ首長国	3,344	アラブ首長国	2,368
	6	ベ ル ギ ー	2,561	メ キ シ コ	2,572	メ キ シ コ	2,340	カ ナ ダ	2,241	カ ナ ダ	1,954
	7	ニュージーランド	2,137	ニュージーランド	2,501	カ ナ ダ	2,257	メ キ シ コ	2,199	メ キ シ コ	1,650
	8	シンガポール	2,127	オ マ ー ン	2,447	ニュージーランド	2,224	シンガポール	2,103	ニュージーランド	1,602
	9	韓 国	2,119	韓 国	2,091	チ リ	2,149	ニュージーランド	1,999	シンガポール	1,510
	10	メ キ シ コ	2,106	チ リ	2,077	韓 国	2,126	オ マ ー ン	1,945	韓 国	1,429
国	計(A)		43,821		44,591		45,014		44,155		35,732
	甲種港湾計(B)		74,361		75,943		76,956		75,381		57,504
	A/B(%)		58.9		58.7		58.5		58.6		62.1
輸 出 港	1	名 古 屋	26,293	名 古 屋	25,511	名 古 屋	25,997	名 古 屋	26,281	名 古 屋	18,383
	2	横 浜	12,654	横 浜	12,259	横 浜	12,760	横 浜	10,751	横 浜	7,727
	3	三 河	9,140	三 河	9,684	三 河	10,015	三 河	9,779	三 河	7,597
	4	広 島	4,183	苅 田	4,790	苅 田	4,000	広 島	4,100	博 多	4,396
	5	川 崎	4,025	広 島	4,070	広 島	3,780	博 多	4,087	広 島	3,228
	6	苅 田	3,862	博 多	3,054	三 田 尻 中 関	3,534	苅 田	3,764	苅 田	2,379
	7	三 田 尻 中 関	2,905	神 戸	2,951	博 多	3,383	三 田 尻 中 関	3,515	茨 城	2,344
	8	博 多	2,651	三 田 尻 中 関	2,920	神 戸	2,598	神 戸	2,548	三 田 尻 中 関	2,308
	9	神 戸	2,547	川 崎	2,657	川 崎	2,095	茨 城	2,059	神 戸	2,011
	10	堺 泉 北	1,034	茨 城	2,216	茨 城	2,018	川 崎	1,937	川 崎	1,699
港	計(A)		69,294		70,112		70,180		68,821		52,072
	全国計(B)		74,361		75,943		76,956		75,381		57,504
	A/B(%)		93.2		92.3		91.2		91.3		90.6

* 各仕向国の貨物量は、甲種港湾分のための集計である。

(2) 鋼 材

(単位:千トン)

区 分	順 位	2016 年		2017 年		2018 年		2019 年		2020 年	
		国名・港湾名	ト ン 数	国名・港湾名	ト ン 数	国名・港湾名	ト ン 数	国名・港湾名	ト ン 数	国名・港湾名	ト ン 数
仕 向 国	1	中 国	5,969	中 国	5,288	タ イ	5,449	中 国	4,804	中 国	4,641
	2	韓 国	5,578	タ イ	5,193	中 国	5,266	タ イ	4,764	韓 国	3,971
	3	タ イ	5,235	韓 国	4,825	韓 国	4,535	韓 国	4,621	タ イ	3,346
	4	台 湾	2,619	台 湾	3,029	台 湾	2,687	台 湾	2,431	台 湾	2,344
	5	ベ ト ナ ム	1,991	インドネシア	1,958	インドネシア	2,051	インドネシア	1,784	ベ ト ナ ム	1,961
	6	インドネシア	1,711	ベ ト ナ ム	1,594	ベ ト ナ ム	1,798	ベ ト ナ ム	1,734	インドネシア	1,259
	7	メ キ シ コ	1,670	メ キ シ コ	1,545	メ キ シ コ	1,305	メ キ シ コ	1,178	メ キ シ コ	853
	8	マ レ ー シ ア	1,565	マ レ ー シ ア	1,326	マ レ ー シ ア	1,226	ア メ リ カ	968	マ レ ー シ ア	850
	9	ア メ リ カ	1,437	ア メ リ カ	1,256	ア メ リ カ	1,136	マ レ ー シ ア	941	バングラデシュ	797
	10	イ ン ド	957	イ ン ド	963	イ ン ド	885	イ ン ド	796	シンガポール	712
国	計(A)		28,732		26,977		26,338		24,021		20,734
	甲種港湾計(B)		36,409		33,363		31,878		29,835		27,097
	A/B(%)		78.9		80.9		82.6		80.5		76.5
輸 出 港	1	福 山	5,608	福 山	5,183	福 山	5,026	福 山	4,221	福 山	4,490
	2	大 分	4,259	大 分	3,702	大 分	3,416	大 分	3,954	大 分	4,118
	3	鹿 島	3,659	木 更 津	2,706	鹿 島	2,706	鹿 島	2,882	木 更 津	1,991
	4	木 更 津	3,276	名 古 屋	2,458	木 更 津	2,530	木 更 津	2,403	水 島	1,837
	5	和 歌 山 下 津	2,618	鹿 島	2,356	名 古 屋	2,365	名 古 屋	2,163	鹿 島	1,768
	6	名 古 屋	2,472	水 島	2,327	水 島	2,168	水 島	2,125	名 古 屋	1,712
	7	神 戸	1,945	神 戸	2,003	神 戸	2,007	和 歌 山 下 津	1,935	千 葉	1,563
	8	横 浜	1,926	和 歌 山 下 津	1,920	和 歌 山 下 津	1,850	神 戸	1,588	横 浜	1,471
	9	水 島	1,904	大 阪	1,782	大 阪	1,635	横 浜	1,367	和 歌 山 下 津	1,373
	10	千 葉	1,571	横 浜	1,752	北 九 州	1,495	大 阪	1,339	東 播 磨	1,218
港	計(A)		29,238		26,189		25,198		23,977		21,541
	全国計(B)		36,409		33,363		31,878		29,835		27,097
	A/B(%)		80.3		78.5		79.0		80.4		79.5

* 各仕向国の貨物量は、甲種港湾分のみの集計である。

(3) 自動車部品

(単位:千トン)

区 分	順 位	2016 年		2017 年		2018 年		2019 年		2020 年	
		国名・港湾名	ト ン 数	国名・港湾名	ト ン 数	国名・港湾名	ト ン 数	国名・港湾名	ト ン 数	国名・港湾名	ト ン 数
仕 向 国	1	中 国	4,326	中 国	4,772	中 国	4,403	中 国	3,930	中 国	2,929
	2	ア メ リ カ	3,285	ア メ リ カ	3,475	ア メ リ カ	3,368	ア メ リ カ	3,044	ア メ リ カ	2,443
	3	シンガポール	1,923	シンガポール	2,195	シンガポール	2,737	シンガポール	2,945	シンガポール	2,300
	4	タ イ	1,776	タ イ	1,723	タ イ	1,970	タ イ	1,894	タ イ	1,344
	5	韓 国	1,581	韓 国	1,577	韓 国	1,631	韓 国	1,433	韓 国	1,152
	6	台 湾	1,556	中国(ホンコン)	1,268	中国(ホンコン)	1,422	マ レ ー シ ア	1,229	マ レ ー シ ア	1,091
	7	中国(ホンコン)	1,184	台 湾	1,230	マ レ ー シ ア	1,204	台 湾	1,134	台 湾	980
	8	マ レ ー シ ア	1,040	マ レ ー シ ア	883	台 湾	1,170	中国(ホンコン)	1,014	中国(ホンコン)	822
	9	ベ ト ナ ム	682	メ キ シ コ	647	インドネシア	771	オ ラ ン ダ	675	オ ラ ン ダ	666
	10	メ キ シ コ	650	インドネシア	621	オ ラ ン ダ	586	インドネシア	666	ベ ト ナ ム	433
国	計(A)		18,003		18,391		19,262		17,964		14,160
	甲種港湾計(B)		20,313		21,204		22,250		20,692		15,962
	A/B(%)		88.6		86.7		86.6		86.8		88.7
輸 出 港	1	名 古 屋	9,520	名 古 屋	10,368	名 古 屋	10,391	名 古 屋	10,031	名 古 屋	7,883
	2	横 浜	3,875	横 浜	4,091	横 浜	4,553	横 浜	4,122	横 浜	3,063
	3	神 戸	2,121	神 戸	1,852	神 戸	2,148	神 戸	1,900	神 戸	1,408
	4	東 京	1,517	東 京	1,479	東 京	1,610	東 京	1,583	東 京	1,148
	5	清 水	982	清 水	934	清 水	925	清 水	718	清 水	598
	6	四 日 市	510	四 日 市	511	四 日 市	547	四 日 市	537	四 日 市	440
	7	大 阪	311	博 多	339	博 多	383	博 多	318	大 阪	268
	8	博 多	308	大 阪	314	北 九 州	328	大 阪	316	博 多	231
	9	北 九 州	265	北 九 州	266	大 阪	302	北 九 州	247	北 九 州	171
	10	広 島	194	御 前 崎	219	御 前 崎	235	御 前 崎	229	御 前 崎	162
港	計(A)		19,603		20,373		21,422		20,001		15,372
	全国計(B)		20,313		21,204		22,250		20,692		15,962
	A/B(%)		96.5		96.1		96.3		96.7		96.3

* 各仕向国の貨物量は、甲種港湾分のみの集計である。

(4) 化学薬品

(単位:千トン)

区 分	順 位	2016 年		2017 年		2018 年		2019 年		2020 年	
		国名・港湾名	ト ン 数	国名・港湾名	ト ン 数	国名・港湾名	ト ン 数	国名・港湾名	ト ン 数	国名・港湾名	ト ン 数
仕 向 国	1	中 国	6,725	中 国	7,123	中 国	6,647	中 国	6,503	中 国	5,954
	2	韓 国	4,461	韓 国	4,636	韓 国	4,581	韓 国	4,061	韓 国	3,716
	3	台 湾	2,464	台 湾	2,563	台 湾	2,484	台 湾	2,703	台 湾	2,046
	4	フィリピン	1,193	フィリピン	1,027	フィリピン	1,158	フィリピン	1,461	フィリピン	1,562
	5	イ ン ド	1,052	イ ン ド	795	タ イ	764	タ イ	573	イ ン ド	739
	6	タ イ	566	タ イ	760	イ ン ド	735	ア メ リ カ	518	タ イ	552
	7	ア メ リ カ	443	ア メ リ カ	573	ア メ リ カ	569	イ ン ド	510	ア メ リ カ	513
	8	マレーシア	304	マレーシア	367	チ リ	457	マレーシア	446	シンガポール	416
	9	シンガポール	301	シンガポール	352	マレーシア	417	シンガポール	391	マレーシア	350
	10	中国(ホンコン)	260	インドネシア	293	シンガポール	402	チ リ	371	インドネシア	340
国	計(A)		17,769		18,489		18,214		17,537		16,188
	甲種港湾計(B)		18,897		19,650		19,427		18,768		17,530
	A/B(%)		94.0		94.1		93.8		93.4		92.3
輸 出 港	1	水 島	1,647	鹿 島	1,870	水 島	1,626	鹿 島	1,730	千 葉	1,780
	2	千 葉	1,645	水 島	1,510	千 葉	1,573	千 葉	1,610	鹿 島	1,435
	3	鹿 島	1,488	千 葉	1,498	徳 山 下 松	1,375	川 崎	1,431	水 島	1,423
	4	四 日 市	1,309	四 日 市	1,416	川 崎	1,363	徳 山 下 松	1,380	徳 山 下 松	1,328
	5	川 崎	1,172	川 崎	1,411	四 日 市	1,352	四 日 市	1,342	神 戸	1,231
	6	徳 山 下 松	1,159	徳 山 下 松	1,279	鹿 島	1,313	神 戸	1,292	四 日 市	1,165
	7	東 予	1,035	神 戸	1,210	神 戸	1,176	水 島	1,271	東 予	1,051
	8	神 戸	1,019	名 古 屋	1,022	名 古 屋	1,115	名 古 屋	1,218	川 崎	1,027
	9	名 古 屋	980	室 蘭	918	東 予	1,007	東 予	796	佐 賀 関	928
	10	佐 賀 関	957	東 予	847	室 蘭	874	佐 賀 関	792	名 古 屋	875
港	計(A)		12,411		12,981		12,774		12,862		12,243
	全国計(B)		18,897		19,650		19,427		18,768		17,530
	A/B(%)		65.7		66.1		65.8		68.5		69.8

* 各仕向国の貨物量は、甲種港湾分のみの集計である。

(5) 産業機械

(単位:千トン)

区 分	順 位	2016 年		2017 年		2018 年		2019 年		2020 年	
		国名・港湾名	ト ン 数	国名・港湾名	ト ン 数	国名・港湾名	ト ン 数	国名・港湾名	ト ン 数	国名・港湾名	ト ン 数
仕 向 国	1	ア メ リ カ	2,542	中 国	2,776	中 国	3,099	ア メ リ カ	3,042	ア メ リ カ	2,427
	2	中 国	2,264	ア メ リ カ	2,532	ア メ リ カ	2,785	中 国	2,603	中 国	2,316
	3	韓 国	1,478	韓 国	1,616	韓 国	1,732	韓 国	1,636	韓 国	1,291
	4	台 湾	1,121	中国(ホンコン)	1,005	シンガポール	1,057	台 湾	966	台 湾	865
	5	シンガポール	826	台 湾	1,001	台 湾	997	シンガポール	865	シンガポール	690
	6	中国(ホンコン)	794	シンガポール	947	中国(ホンコン)	926	中国(ホンコン)	734	ベ ト ナ ム	679
	7	ベ ト ナ ム	726	タ イ	734	タ イ	740	ベ ト ナ ム	732	オ ラ ン ダ	658
	8	タ イ	698	ベ ト ナ ム	710	ベ ト ナ ム	697	オ ラ ン ダ	729	中国(ホンコン)	597
	9	オ ラ ン ダ	477	オ ラ ン ダ	602	オ ラ ン ダ	675	タ イ	670	タ イ	564
	10	フィリピン	429	インドネシア	445	インドネシア	650	マ レ ー シ ア	423	マ レ ー シ ア	291
国	計(A)		11,355		12,368		13,358		12,400		10,378
	甲種港湾計(B)		14,133		15,387		16,650		15,286		12,616
	A/B(%)		80.3		80.4		80.2		81.1		82.3
輸 出 港	1	神 戸	3,788	神 戸	3,884	神 戸	3,987	神 戸	3,749	神 戸	3,311
	2	名 古 屋	2,633	名 古 屋	2,843	名 古 屋	3,218	名 古 屋	2,914	名 古 屋	2,334
	3	横 浜	2,580	横 浜	2,783	横 浜	3,124	横 浜	2,619	横 浜	2,156
	4	東 京	1,705	東 京	1,931	東 京	1,953	東 京	1,813	東 京	1,619
	5	大 阪	1,004	大 阪	1,053	大 阪	1,100	茨 城	1,049	大 阪	935
	6	茨 城	561	茨 城	858	茨 城	1,015	大 阪	1,007	茨 城	663
	7	清 水	384	清 水	426	清 水	469	博 多	476	博 多	423
	8	博 多	297	博 多	362	博 多	425	清 水	430	清 水	391
	9	東 播 磨	222	下 関	317	北 九 州	281	下 関	222	北 九 州	215
	10	北 九 州	217	北 九 州	248	下 関	269	北 九 州	210	広 島	94
港	計(A)		13,391		14,705		15,841		14,489		12,141
	全国計(B)		14,133		15,387		16,650		15,286		12,616
	A/B(%)		94.7		95.6		95.1		94.8		96.2

* 各仕向国の貨物量は、甲種港湾分のみの集計である。

3-4 品種別輸入貨物の推移(主要5品種)

(単位:千トン)

調査年	原油	石炭	石油製品	鉄鉱石	その他の木材	計	全体に占める割合 (%)
S45	177,291	49,552	10,980	99,133	4,606	341,561	69.4
S50	256,082	62,365	12,170	128,954	12,239	471,809	77.6
S55	245,606	70,953	38,054	133,959	19,508	508,082	75.2
S60	189,276	97,719	72,851	125,010	14,491	499,348	74.3
S63	176,430	106,691	108,201	130,520	20,486	542,328	72.3
H元	187,405	106,897	116,601	131,820	23,099	565,822	72.1
H2	205,114	110,245	115,496	126,263	24,385	581,502	72.9
H3	212,776	113,153	120,480	128,657	26,723	601,789	73.0
H4	224,846	114,381	119,360	113,884	25,809	598,280	73.8
H5	227,509	117,139	116,517	117,268	24,586	603,019	73.5
H6	243,194	121,874	122,007	120,544	26,027	633,745	73.4
H7	238,367	129,442	123,809	123,015	30,312	644,946	73.0
H8	237,513	133,162	137,668	122,866	29,375	660,585	73.2
H9	244,375	137,644	136,517	128,845	30,119	677,501	73.7
H10	231,089	130,623	130,733	124,369	29,362	646,176	75.3
H11	225,711	134,716	149,028	123,097	28,747	661,298	74.4

(単位:千トン)

調査年	原油	石炭	L N G (液化天然ガス)	鉄鉱石	木材チップ	計	全体に占める割合 (%)
H12	223,753	139,048	78,599	128,596	24,324	594,321	63.7
H13	216,802	146,390	102,461	125,119	28,666	619,438	67.7
H14	208,356	148,416	106,806	126,459	28,293	618,332	68.5
H15	220,313	158,833	117,211	130,900	26,755	654,012	69.0
H16	214,164	171,849	111,186	133,353	26,829	657,381	68.3
H17	216,144	171,744	111,355	132,977	26,452	658,673	68.3
H18	213,252	168,567	121,132	132,657	26,726	662,334	68.2
H19	211,639	177,419	129,480	136,780	27,945	683,262	69.2
H20	208,835	182,828	135,972	135,162	30,314	693,112	70.1
H21	179,930	150,873	125,683	98,310	19,929	574,724	69.2
H22	180,597	170,881	133,720	128,179	18,706	632,083	69.2
H23	182,253	170,936	149,991	129,672	22,759	655,611	68.7
H24	188,951	179,747	165,790	127,988	21,043	683,519	69.2
H25	187,680	182,723	169,501	135,593	20,404	695,902	69.6
H26	176,814	179,014	169,749	137,048	21,511	684,135	69.2
H27	168,857	181,664	162,363	128,803	21,715	663,401	69.2
H28	172,359	181,236	157,154	130,699	22,261	663,709	69.8
H29	166,939	183,827	160,525	126,060	23,387	660,737	68.8
H30	157,215	181,698	159,289	123,533	23,818	645,553	67.6
R元	154,339	177,982	148,759	119,302	24,394	624,776	67.5
R2	129,036	166,027	142,889	97,238	19,541	554,729	66.3

注1. 甲種港湾分の集計である。ただし、調査対象港湾の見直しによる入り繰りがあるのでご留意願いたい。

注2. 平成11年までは54品種で調査を行っていたが、平成12年より81品種、平成30年より82品種で調査を行っている(品種分類表(新旧対照表)参照)。よって、本表の利用にあたっては以下の点にご留意願いたい。

※ 平成11年以前の「石油製品」は、石油製品、LNG(液化天然ガス)、LPG(液化石油ガス)、その他石油製品の合計である。

※ 平成11年以前の「その他の木材」は、木材チップ、その他林産品の合計である。

(1) 原油

(単位:千トン)

区 分	順 位	2016 年		2017 年		2018 年		2019 年		2020 年	
		国名・港湾名	ト ン 数	国名・港湾名	ト ン 数	国名・港湾名	ト ン 数	国名・港湾名	ト ン 数	国名・港湾名	ト ン 数
仕 出 国	1	サウジアラビア	63,876	サウジアラビア	64,937	サウジアラビア	61,462	サウジアラビア	57,154	サウジアラビア	49,428
	2	アラブ首長国	42,588	アラブ首長国	41,302	アラブ首長国	40,927	アラブ首長国	47,754	アラブ首長国	45,020
	3	カタール	16,908	クウェート	13,009	カタール	13,286	カタール	12,743	クウェート	11,685
	4	イラン	10,465	カタール	11,901	クウェート	12,744	クウェート	12,344	カタール	11,088
	5	クウェート	9,946	ロシア	9,905	ロシア	8,193	ロシア	7,191	ロシア	4,200
	6	ロシア	9,670	イラン	7,870	イラン	5,937	オマーン	3,306	エクアドル	2,174
	7	メキシコ	5,121	イラク	3,561	イラク	3,335	イラク	2,696	諸国	1,784
	8	イラク	4,778	オマーン	2,581	オマーン	2,415	イラン	2,549	アメリカ	829
	9	オマーン	2,190	中国	2,396	メキシコ	2,150	アメリカ	2,172	イラク	637
	10	インドネシア	2,045	メキシコ	2,341	アメリカ	1,966	エクアドル	1,885	オマーン	595
国	計(A)		167,587		159,803		152,415		149,794		127,440
	甲種港湾計(B)		172,359		166,939		157,215		154,339		129,036
	A/B(%)		97.2		95.7		96.9		97.1		98.8
輸 入 港	1	千葉	32,741	千葉	29,864	千葉	29,632	千葉	26,935	千葉	25,785
	2	喜入	29,809	喜入	27,920	喜入	26,456	喜入	23,775	喜入	24,069
	3	四日市	16,782	水島	15,128	四日市	15,656	四日市	15,635	四日市	13,386
	4	水島	15,257	四日市	13,994	水島	15,254	横浜	11,957	水島	10,697
	5	堺泉北	12,970	川崎	12,967	堺泉北	9,930	川崎	11,363	堺泉北	8,248
	6	鹿島	10,640	堺泉北	10,572	川崎	8,598	水島	11,009	川崎	7,433
	7	川崎	9,901	鹿島	9,961	鹿島	7,742	鹿島	8,571	名古屋	7,229
	8	名古屋	8,242	名古屋	7,618	名古屋	7,544	名古屋	8,192	鹿島	6,997
	9	苫小牧	6,820	苫小牧	7,614	横浜	7,108	堺泉北	8,152	横浜	6,814
	10	仙台塩釜	6,552	宇部	6,803	宇部	6,298	苫小牧	6,988	宇部	4,872
港	計(A)		149,714		142,441		134,218		132,577		115,530
	全国計(B)		172,359		166,939		157,215		154,339		129,036
	A/B(%)		86.9		85.3		85.4		85.9		89.5

* 各仕出国の貨物量は、甲種港湾分のみの集計である。

(2) 石 炭

(単位:千トン)

区 分	順 位	2016 年		2017 年		2018 年		2019 年		2020 年	
		国名・港湾名	ト ン 数	国名・港湾名	ト ン 数	国名・港湾名	ト ン 数	国名・港湾名	ト ン 数	国名・港湾名	ト ン 数
仕 出 国	1	オーストラリア	112,646	オーストラリア	110,435	オーストラリア	109,131	オーストラリア	102,483	オーストラリア	96,740
	2	インドネシア	30,818	インドネシア	30,210	インドネシア	27,251	インドネシア	26,896	インドネシア	26,221
	3	ロ シ ア	16,407	ロ シ ア	16,755	ロ シ ア	17,508	ロ シ ア	18,155	ロ シ ア	20,141
	4	カ ナ ダ	10,225	カ ナ ダ	9,941	カ ナ ダ	11,524	カ ナ ダ	12,973	カ ナ ダ	13,280
	5	ア メ リ カ	4,176	ア メ リ カ	8,066	ア メ リ カ	9,461	ア メ リ カ	10,769	ア メ リ カ	5,825
	6	中 国	3,069	中 国	3,282	中 国	2,374	中 国	2,319	中 国	1,713
	7	モザンビーク	923	コ ロ ン ビ ア	2,089	コ ロ ン ビ ア	1,646	コ ロ ン ビ ア	1,130	コ ロ ン ビ ア	510
	8	コ ロ ン ビ ア	561	ベ ト ナ ム	855	ベ ト ナ ム	701	モザンビーク	894	イ ギ リ ス	289
	9	ベ ト ナ ム	378	モザンビーク	811	モザンビーク	624	ベ ト ナ ム	373	ニュージーランド	275
	10	マーシャル諸島	235	韓 国	473	ニュージーランド	232	イ ギ リ ス	307	トリニダード・トバゴ	236
国	計(A)		179,438		182,917		180,452		176,299		165,230
	甲種港湾計(B)		181,236		183,827		181,698		177,982		166,027
	A/B(%)		99.0		99.5		99.3		99.1		99.5
輸 入 港	1	衣 浦	9,784	衣 浦	10,135	衣 浦	10,063	衣 浦	8,586	松 浦	8,070
	2	福 山	9,068	福 山	8,864	徳 山 下 松	8,647	北 九 州	8,398	橘	8,026
	3	北 九 州	8,790	北 九 州	8,420	北 九 州	8,602	徳 山 下 松	8,166	徳 山 下 松	7,605
	4	徳 山 下 松	7,960	徳 山 下 松	7,849	福 山	7,937	福 山	7,741	北 九 州	7,406
	5	大 分	7,132	水 島	7,666	松 浦	7,447	松 浦	7,437	小 名 浜	6,907
	6	水 島	7,074	小 名 浜	6,928	水 島	7,213	小 名 浜	7,094	福 山	6,640
	7	橘	6,647	大 分	6,862	橘	7,042	鹿 島	7,081	鹿 島	6,533
	8	松 浦	6,456	橘	6,830	鹿 島	6,886	水 島	7,024	木 更 津	6,259
	9	川 崎	6,408	鹿 島	6,519	小 名 浜	6,533	橘	6,665	衣 浦	6,256
	10	小 名 浜	6,362	松 浦	6,429	大 分	6,411	木 更 津	6,592	大 分	5,953
港	計(A)		75,681		76,502		76,781		74,784		69,655
	全国計(B)		181,236		183,827		181,698		177,982		166,027
	A/B(%)		41.8		41.6		42.3		42.0		42.0

* 各仕出国の貨物量は、甲種港湾分のみの集計である。

(3) LNG(液化天然ガス)

(単位:千トン)

区 分	順 位	2016 年		2017 年		2018 年		2019 年		2020 年	
		国名・港湾名	ト ン 数	国名・港湾名	ト ン 数	国名・港湾名	ト ン 数	国名・港湾名	ト ン 数	国名・港湾名	ト ン 数
仕 出 国	1	オーストラリア	39,558	オーストラリア	45,588	オーストラリア	51,714	オーストラリア	56,494	オーストラリア	52,002
	2	マレーシア	27,243	マレーシア	27,524	カタール	21,216	カタール	18,604	マレーシア	19,811
	3	カタール	26,306	カタール	21,663	マレーシア	20,632	マレーシア	17,760	カタール	18,220
	4	ロシア	13,500	ロシア	13,422	ロシア	12,805	ロシア	11,930	ロシア	12,011
	5	アラブ首長国	11,626	インドネシア	12,072	アラブ首長国	11,189	ブルネイ	9,398	ブルネイ	8,720
	6	インドネシア	10,936	アラブ首長国	10,916	インドネシア	10,987	パプアニューギニア	7,747	アメリカ	8,600
	7	ブルネイ	8,489	ブルネイ	8,450	ブルネイ	9,240	インドネシア	7,259	パプアニューギニア	6,936
	8	パプアニューギニア	8,299	パプアニューギニア	8,359	パプアニューギニア	6,147	アメリカ	6,100	インドネシア	4,460
	9	ナイジェリア	3,789	オマーン	4,412	オマーン	5,005	アラブ首長国	4,890	オマーン	3,394
	10	オマーン	3,416	ナイジェリア	3,248	アメリカ	3,536	オマーン	4,340	ナイジェリア	2,681
国	計(A)		153,162		155,654		152,471		144,522		136,835
	甲種港湾計(B)		157,154		160,525		159,289		148,759		142,889
	A/B(%)		97.5		97.0		95.7		97.2		95.8
輸 入 港	1	木更津	23,834	千葉	25,408	千葉	24,072	木更津	22,918	木更津	20,746
	2	千葉	22,369	木更津	23,079	木更津	23,624	千葉	21,218	千葉	18,754
	3	姫路	19,009	姫路	17,892	名古屋	16,700	名古屋	15,923	姫路	15,593
	4	名古屋	16,929	名古屋	16,617	姫路	16,447	姫路	15,542	名古屋	14,923
	5	川崎	14,893	川崎	15,425	川崎	16,264	川崎	15,482	川崎	14,506
	6	四日市	13,303	四日市	14,156	四日市	12,909	四日市	12,366	四日市	11,995
	7	堺泉北	8,996	堺泉北	8,734	堺泉北	8,978	堺泉北	7,901	堺泉北	7,638
	8	新潟	8,509	新潟	8,225	横浜	8,367	新潟	7,697	新潟	7,173
	9	横浜	8,186	横浜	8,058	新潟	8,229	横浜	7,453	横浜	6,713
	10	直江津	4,774	直江津	5,267	直江津	5,258	直江津	5,689	直江津	5,255
港	計(A)		140,802		142,861		140,848		132,189		123,296
	全国計(B)		157,154		160,525		159,289		148,759		142,889
	A/B(%)		89.6		89.0		88.4		88.9		86.3

* 各仕出国の貨物量は、甲種港湾分のみの集計である。

(4) 鉄鉱石

(単位:千トン)

区 分	順 位	2016 年		2017 年		2018 年		2019 年		2020 年	
		国名・港湾名	ト ン 数	国名・港湾名	ト ン 数	国名・港湾名	ト ン 数	国名・港湾名	ト ン 数	国名・港湾名	ト ン 数
仕 出 国	1	オーストラリア	77,653	オーストラリア	72,509	オーストラリア	71,697	オーストラリア	67,604	オーストラリア	55,584
	2	ブ ラ ジ ル	28,504	ブ ラ ジ ル	24,106	ブ ラ ジ ル	19,751	ブ ラ ジ ル	14,297	中 国	11,553
	3	フィリピン	5,937	カ ナ ダ	7,795	中 国	8,994	中 国	13,709	ブ ラ ジ ル	10,486
	4	カ ナ ダ	5,406	フィリピン	5,528	カ ナ ダ	7,604	カ ナ ダ	9,126	カ ナ ダ	6,682
	5	南 ア フ リ カ	4,335	中 国	4,849	フィリピン	5,050	フィリピン	4,833	フィリピン	5,682
	6	イ ン ド	2,019	南 ア フ リ カ	3,720	南 ア フ リ カ	3,918	南 ア フ リ カ	3,592	南 ア フ リ カ	2,956
	7	チ リ	1,984	イ ン ド	2,739	イ ン ド	1,718	イ ン ド	1,880	イ ン ド	1,720
	8	ウ ク ラ イ ナ	1,629	チ リ	1,823	チ リ	1,586	ウ ク ラ イ ナ	1,547	モ ー リ タ ニ ア	554
	9	マ レ ー シ ア	1,204	ウ ク ラ イ ナ	1,169	ウ ク ラ イ ナ	1,305	モ ー リ タ ニ ア	1,135	ウ ク ラ イ ナ	533
	10	中 国	578	ペ ル ー	600	モ ー リ タ ニ ア	769	ア ルゼンチン	553	ア ルゼンチン	453
国	計(A)		129,249		124,838		122,392		118,276		96,203
	甲種港湾計(B)		130,699		126,060		123,533		119,302		97,238
	A/B(%)		98.9		99.0		99.1		99.1		98.9
輸 入 港	1	福 山	17,869	福 山	17,216	福 山	17,659	福 山	15,741	福 山	14,887
	2	水 島	14,856	水 島	14,494	水 島	12,723	水 島	13,221	大 分	12,655
	3	大 分	14,490	東 播 磨	12,912	大 分	12,632	大 分	12,956	東 播 磨	9,416
	4	木 更 津	12,662	大 分	12,675	木 更 津	12,418	東 播 磨	11,990	水 島	9,382
	5	鹿 島	12,565	木 更 津	12,423	鹿 島	11,602	鹿 島	11,216	名 古 屋	9,369
	6	東 播 磨	12,282	名 古 屋	10,863	東 播 磨	11,181	木 更 津	11,034	木 更 津	8,266
	7	名 古 屋	10,833	鹿 島	9,841	名 古 屋	10,907	名 古 屋	10,232	鹿 島	7,285
	8	北 九 州	7,816	北 九 州	7,858	北 九 州	7,548	北 九 州	7,397	北 九 州	5,877
	9	和 歌 山 下 津	7,117	和 歌 山 下 津	7,281	和 歌 山 下 津	6,983	和 歌 山 下 津	7,080	和 歌 山 下 津	5,487
	10	千 葉	6,032	千 葉	5,884	川 崎	6,127	川 崎	5,976	千 葉	5,332
港	計(A)		116,522		111,447		109,780		106,843		87,956
	全国計(B)		130,699		126,060		123,533		119,302		97,238
	A/B(%)		89.2		88.4		88.9		89.6		90.5

* 各仕出国の貨物量は、甲種港湾分のみの集計である。

(5) 木材チップ

(単位:千トン)

区 分	順 位	2016 年		2017 年		2018 年		2019 年		2020 年	
		国名・港湾名	ト ン 数	国名・港湾名	ト ン 数	国名・港湾名	ト ン 数	国名・港湾名	ト ン 数	国名・港湾名	ト ン 数
仕 出 国	1	ベ ト ナ ム	5,414	ベ ト ナ ム	5,885	ベ ト ナ ム	6,670	ベ ト ナ ム	7,674	ベ ト ナ ム	7,255
	2	オーストラリア	4,027	オーストラリア	4,621	オーストラリア	4,414	オーストラリア	4,530	チ リ	2,511
	3	チ リ	3,025	チ リ	3,366	チ リ	3,553	チ リ	2,607	オーストラリア	2,492
	4	南 ア フ リ カ	2,012	南 ア フ リ カ	2,064	南 ア フ リ カ	1,879	ア メ リ カ	2,089	ア メ リ カ	1,489
	5	ア メ リ カ	1,845	ア メ リ カ	1,870	ア メ リ カ	1,817	タ イ	1,777	タ イ	1,138
	6	タ イ	1,519	タ イ	1,868	タ イ	1,573	南 ア フ リ カ	1,451	南 ア フ リ カ	814
	7	ブ ラ ジ ル	981	ブ ラ ジ ル	862	ブ ラ ジ ル	1,051	ブ ラ ジ ル	858	インドネシア	802
	8	シンガポール	792	インドネシア	731	マ レ ー シ ア	644	マ レ ー シ ア	838	マ レ ー シ ア	748
	9	ニュージーランド	637	ニュージーランド	609	インドネシア	563	インドネシア	623	ブ ラ ジ ル	575
	10	マ レ ー シ ア	507	マ レ ー シ ア	602	ニュージーランド	560	ニュージーランド	578	カ ナ ダ	436
国	計(A)		20,759		22,478		22,724		23,025		18,260
	甲種港湾計(B)		22,261		23,387		23,818		24,394		19,541
	A/B(%)		93.3		96.1		95.4		94.4		93.4
輸 入 港	1	三 島 川 之 江	3,697	三 島 川 之 江	3,987	三 島 川 之 江	3,758	三 島 川 之 江	3,472	三 島 川 之 江	3,098
	2	新 潟	2,319	新 潟	2,331	新 潟	2,386	新 潟	2,361	新 潟	1,826
	3	名 古 屋	1,619	名 古 屋	1,623	八 戸	1,604	衣 浦	1,711	衣 浦	1,723
	4	境	1,480	八 戸	1,496	衣 浦	1,595	八 戸	1,676	八 戸	1,172
	5	八 戸	1,399	境	1,469	名 古 屋	1,440	境	1,460	境	1,164
	6	石 狩 湾 新	1,197	衣 浦	1,361	境	1,260	名 古 屋	1,327	岩 国	1,052
	7	衣 浦	1,066	石 狩 湾 新	1,240	仙 台 塩 釜	1,260	仙 台 塩 釜	1,202	名 古 屋	1,040
	8	伏 木 富 山	1,055	伏 木 富 山	1,123	伏 木 富 山	1,136	伏 木 富 山	1,111	仙 台 塩 釜	848
	9	岩 国	1,046	室 蘭	924	石 狩 湾 新	1,098	室 蘭	1,107	苫 小 牧	833
	10	室 蘭	867	岩 国	909	徳 島 小 松 島	995	石 狩 湾 新	1,090	石 狩 湾 新	751
港	計(A)		15,745		16,463		16,532		16,517		13,507
	全国計(B)		22,261		23,387		23,818		24,394		19,541
	A/B(%)		70.7		70.4		69.4		67.7		69.1

* 各仕出国の貨物量は、甲種港湾分のみの集計である。

3-5(1)品種別移出貨物の推移(主要5品種)

(単位:千トン)

調査年	石 油 製 品	輸 送 機 械	重 油	鉄 鋼	セ メ ン ト	計	全体に占める割合 (%)
S45	50,696	12,706	88,236	58,983	24,237	234,858	57.4
S50	71,461	22,021	116,021	60,850	30,849	301,201	57.4
S55	82,686	26,907	100,519	67,247	47,491	324,851	52.9
S60	85,670	31,895	67,889	65,555	42,093	293,101	52.0
S63	91,003	35,682	65,123	67,303	50,259	309,370	52.2
H元	94,008	45,192	68,421	70,520	51,373	329,515	53.9
H2	99,509	47,373	70,075	72,141	54,567	343,665	53.8
H3	101,674	42,296	66,751	71,894	56,857	339,472	53.2
H4	106,621	40,577	70,601	66,121	56,116	340,037	54.1
H5	108,275	41,541	68,686	62,356	53,659	334,518	53.5
H6	109,833	43,032	70,414	60,306	54,565	338,150	52.7
H7	110,875	47,164	65,229	64,730	55,419	343,416	54.0
H8	112,143	48,427	62,629	65,688	58,247	347,134	54.6
H9	109,519	50,394	60,048	65,374	56,210	341,545	54.9
H10	103,847	48,412	59,147	56,224	51,504	319,135	54.6
H11	96,389	48,345	56,340	53,580	51,147	305,801	53.3

(単位:千トン)

調査年	石 油 製 品	完 成 自 動 車	重 油	鋼 材	セ メ ン ト	計	全体に占める割合 (%)
H12	69,816	41,087	54,863	36,061	52,930	254,758	41.4
H13	76,019	46,909	52,465	43,620	51,255	270,269	45.1
H14	80,312	47,198	52,374	44,032	49,025	272,941	46.1
H15	79,384	51,854	56,129	47,607	46,613	281,587	49.2
H16	77,576	56,254	53,068	49,170	46,061	282,129	48.9
H17	80,314	56,892	50,733	52,000	44,754	284,694	48.9
H18	80,725	64,207	49,333	52,185	42,944	289,394	49.5
H19	78,153	65,101	47,824	54,510	42,654	288,241	48.2
H20	72,716	61,335	46,618	53,160	38,737	272,566	46.8
H21	65,871	43,920	36,871	34,447	32,061	213,170	45.4
H22	60,892	46,884	32,897	43,805	28,702	213,180	45.9
H23	68,371	43,150	36,917	42,367	32,177	222,982	45.7
H24	68,108	53,525	41,101	41,329	34,929	238,993	47.3
H25	67,661	55,222	37,028	41,565	37,605	239,082	46.1
H26	66,638	55,579	34,321	42,726	37,384	236,648	45.9
H27	68,031	53,005	33,881	37,358	34,750	227,025	45.4
H28	67,646	50,618	32,905	37,727	33,341	222,237	44.8
H29	67,423	52,969	31,370	39,771	34,250	225,784	44.7
H30	39,846	54,278	30,906	38,841	35,172	199,043	39.5
R元	38,294	51,819	26,863	37,573	34,412	188,962	38.9
R2	33,013	46,598	27,258	30,111	33,527	170,507	38.5

注1. 調査対象港湾の見直しによる入り繰りがあるのでご留意願いたい。

注2. 「全体に占める割合」は、「計」を「3-1 海上出入貨物の推移」中の移出の「一般」で除した値である。

注3. 平成11年までは54品種で調査を行っていたが、平成12年より81品種、平成30年より82品種で調査を行っている(品種分類表(新旧対照表)参照)。

よって、本表の利用にあたっては以下の点にご留意願いたい。

※1. 平成11年以前の「石油製品」は、石油製品、LNG(液化天然ガス)、LPG(液化石油ガス)、その他石油製品の合計である。

※2. 平成11年以前の「輸送機械」は、鉄道車両、完成自動車、その他輸送用車両、二輪自動車、自動車部品、その他輸送機械の合計である。

※3. 平成11年以前の「鉄鋼」は、鉄鋼、鋼材の合計である。

3-5(2)品種別移入貨物の推移(主要5品種)

(単位:千トン)

調査年	石 油 製 品	砂 利、砂、 石 材 等	輸 送 機 械	石 灰 石	鉄 鋼	計	全体に占める割合 (%)
S45	50,494	59,004	11,504	28,502	55,927	205,430	48.1
S50	67,202	65,635	18,041	39,356	53,398	243,631	47.2
S55	80,390	84,498	25,745	41,258	66,938	298,829	47.8
S60	84,922	71,751	29,437	37,349	60,403	298,829	47.8
S63	89,919	86,995	34,261	41,137	63,240	315,507	53.0
H元	91,702	88,035	42,611	41,552	66,832	330,732	54.1
H2	95,735	92,795	46,118	41,785	68,991	345,424	54.0
H3	99,471	93,978	41,001	45,378	69,098	348,927	54.0
H4	102,978	88,819	40,813	44,279	62,765	339,654	54.3
H5	105,626	88,151	40,392	44,617	59,869	338,656	54.7
H6	109,315	90,699	40,372	46,584	58,760	345,730	54.2
H7	109,551	90,747	47,148	48,175	62,122	357,744	55.8
H8	111,360	93,072	47,846	47,670	61,696	361,644	56.3
H9	108,153	91,084	48,582	47,375	61,294	356,487	57.0
H10	101,442	83,566	46,926	43,464	53,914	329,313	56.6
H11	93,103	80,564	47,042	43,781	51,417	315,907	55.6

(単位:千トン)

調査年	石 油 製 品	砂 利・砂	完 成 自 動 車	石 灰 石	鋼 材	計	全体に占める割合 (%)
H12	70,785	79,650	34,193	45,642	44,238	274,508	46.9
H13	78,169	70,157	39,758	44,036	43,505	275,624	48.9
H14	75,905	64,619	39,250	41,801	43,105	264,679	48.5
H15	75,327	60,444	45,177	41,384	45,965	268,297	48.5
H16	75,677	60,726	47,218	41,510	46,905	272,036	48.7
H17	77,657	63,417	45,209	41,676	48,170	276,129	48.9
H18	76,920	61,619	51,607	42,068	47,721	279,935	49.1
H19	75,997	57,785	52,622	42,692	49,613	278,709	49.0
H20	71,781	51,043	47,513	40,239	49,700	260,276	47.4
H21	66,878	45,330	35,314	33,415	32,092	213,030	47.5
H22	61,355	41,350	40,242	34,750	40,159	217,856	48.5
H23	68,321	43,927	37,790	36,388	39,664	226,090	47.2
H24	68,798	45,047	48,106	36,950	39,314	238,216	48.2
H25	68,012	49,840	51,654	38,375	39,165	247,046	49.1
H26	67,700	50,999	51,122	38,971	41,251	250,043	49.6
H27	68,135	50,079	50,341	37,647	39,060	245,262	49.3
H28	67,566	47,459	47,356	36,895	38,178	237,454	48.5
H29	67,620	48,378	49,072	37,710	39,585	242,366	48.8
H30	38,829	47,592	49,235	38,293	39,639	213,589	43.1
R元	38,499	47,243	48,435	36,843	37,961	208,981	43.8
R2	32,898	45,879	44,577	33,897	30,410	187,660	43.1

注1. 調査対象港湾の見直しによる入り繰りがあるのでご留意願いたい。

注2. 「全体に占める割合」は、「計」を「3-1 海上出入貨物の推移」中の移入の「一般」で除した値である。

注3. 平成11年までは54品種で調査を行っていたが、平成12年より81品種、平成30年より82品種で調査を行っている(品種分類表(新旧対照表)参照)。

よって、本表の利用にあたっては以下の点にご留意願いたい。

※1. 平成11年以前の「石油製品」は、石油製品、LNG(液化天然ガス)、LPG(液化石油ガス)、その他石油製品の合計である。

※2. 平成11年以前の「砂利、砂、石材等」は、砂利、砂、石材の合計である。

※3. 平成11年以前の「輸送機械」は、鉄道車両、完成自動車、その他輸送用車両、二輪自動車、自動車部品、その他輸送機械の合計である。

※4. 平成11年以前の「鉄鋼」は、鉄鋼、鋼材の合計である。

(1) 石油製品

(単位:千トン)

区 分	順 位	2016 年		2017 年		2018 年		2019 年		2020 年	
		港湾名	ト ン 数	港湾名	ト ン 数	港湾名	ト ン 数	港湾名	ト ン 数	港湾名	ト ン 数
移 出	1	千葉	12,553	千葉	11,790	千葉	8,099	千葉	6,693	千葉	7,804
	2	水島	7,926	川崎	6,649	水島	5,727	水島	5,322	水島	3,995
	3	四日市	6,880	水島	5,729	四日市	4,184	四日市	4,456	四日市	3,894
	4	川崎	6,103	四日市	5,716	川崎	2,897	横浜	2,816	堺泉北	2,588
	5	堺泉北	4,597	横浜	4,806	横浜	2,611	苫小牧	2,606	苫小牧	1,978
	6	横浜	4,316	堺泉北	4,304	苫小牧	2,329	鹿島	2,322	横浜	1,664
	7	鹿島	4,016	苫小牧	4,275	鹿島	2,290	宇部	2,308	鹿島	1,631
	8	苫小牧	3,994	宇部	4,076	宇部	2,201	堺泉北	2,254	宇部	1,536
	9	宇部	3,332	鹿島	4,024	堺泉北	2,068	川崎	2,032	川崎	1,510
	10	和歌山下津	2,668	室蘭	3,082	大分	1,456	大分	1,622	和歌山下津	1,455
出	計(A)		56,385		54,451		33,862		32,431		28,055
	全国計(B)		67,646		67,423		39,846		38,294		33,013
	A/B(%)		83.4		80.8		85.0		84.7		85.0
移 入	1	千葉	5,651	千葉	5,658	東京	4,433	東京	4,436	東京	2,833
	2	東京	4,191	東京	4,362	千葉	2,912	千葉	3,146	苫小牧	2,415
	3	博多	3,884	博多	3,971	博多	2,002	博多	1,936	博多	1,563
	4	川崎	2,954	名古屋	3,151	苫小牧	1,888	苫小牧	1,759	千葉	1,558
	5	名古屋	2,801	川崎	2,406	泉州	1,450	泉州	1,517	釧路	1,054
	6	苫小牧	2,619	苫小牧	2,266	名古屋	1,367	堺泉北	1,425	横浜	1,004
	7	新潟	2,028	新潟	2,093	釧路	1,191	名古屋	1,166	名古屋	994
	8	横浜	1,856	仙台	1,788	新潟	1,076	釧路	1,116	堺泉北	969
	9	仙台	1,845	釧路	1,675	堺泉北	1,029	新潟	1,035	新潟	966
	10	釧路	1,648	四日市	1,673	八戸	903	川崎	1,015	和歌山下津	925
入	計(A)		29,477		29,043		18,251		18,551		14,281
	全国計(B)		67,566		67,620		38,829		38,499		32,898
	A/B(%)		43.6		43.0		47.0		48.2		43.4

(2) 完成自動車

(単位:千トン)

区 分	順 位	2016 年		2017 年		2018 年		2019 年		2020 年	
		港湾名	ト ン 数	港湾名	ト ン 数	港湾名	ト ン 数	港湾名	ト ン 数	港湾名	ト ン 数
移	1	名古屋	20,053	名古屋	21,187	名古屋	21,162	名古屋	21,087	名古屋	18,715
	2	仙台塩釜	5,030	仙台塩釜	5,435	仙台塩釜	5,473	仙台塩釜	4,197	仙台塩釜	3,714
	3	東京	2,296	東京	2,425	北九州	2,547	北九州	2,511	茨城	2,444
	4	荏田	2,232	茨城	2,286	東京	2,319	茨城	2,362	東京	2,091
	5	茨城	2,194	北九州	2,077	三河	2,305	東京	2,214	北九州	2,058
	6	北九州	2,177	三河	1,991	茨城	2,302	三河	2,017	三河	2,000
	7	千葉	1,854	荏田	1,785	荏田	1,857	中津	1,712	中津	1,735
	8	三河	1,831	千葉	1,784	横須賀	1,634	千葉	1,672	四日市	1,434
	9	中津	1,504	横須賀	1,575	千葉	1,609	荏田	1,599	荏田	1,282
	10	横浜	1,280	中津	1,511	中津	1,581	川崎	1,382	千葉	1,207
出	計(A)		40,451		42,056		42,789		40,753		36,680
	全国計(B)		50,618		52,969		54,278		51,819		46,598
	A/B(%)		79.9		79.4		78.8		78.6		78.7
移	1	名古屋	11,191	名古屋	11,627	名古屋	11,252	名古屋	12,348	名古屋	11,507
	2	仙台塩釜	4,280	仙台塩釜	4,352	仙台塩釜	4,516	千葉	3,518	千葉	3,472
	3	千葉	3,828	千葉	3,621	千葉	3,611	仙台塩釜	3,116	仙台塩釜	2,714
	4	苫小牧	2,881	苫小牧	2,950	苫小牧	2,875	横浜	2,858	横浜	2,647
	5	横浜	2,601	横浜	2,903	横浜	2,583	苫小牧	2,764	苫小牧	2,563
	6	横須賀	2,258	北九州	2,351	三河	2,424	北九州	2,378	北九州	2,315
	7	北九州	2,003	横須賀	2,009	北九州	2,394	横須賀	2,021	茨城	2,063
	8	三河	1,944	茨城	1,769	横須賀	2,189	三河	1,951	横須賀	1,712
	9	茨城	1,623	三河	1,626	茨城	1,625	茨城	1,835	三河	1,630
	10	博多	1,462	博多	1,479	博多	1,431	博多	1,429	博多	1,349
入	計(A)		34,071		34,687		34,900		34,218		31,972
	全国計(B)		47,356		49,072		49,235		48,435		44,577
	A/B(%)		71.9		70.7		70.9		70.6		71.7

(3) 重 油

(単位:千トン)

区 分	順 位	2016 年		2017 年		2018 年		2019 年		2020 年	
		港湾名	ト ン 数	港湾名	ト ン 数	港湾名	ト ン 数	港湾名	ト ン 数	港湾名	ト ン 数
移 出	1	千 葉	5,979	千 葉	5,328	千 葉	5,122	千 葉	4,083	千 葉	4,740
	2	四 日 市	2,908	四 日 市	2,714	水 島	2,764	四 日 市	2,619	水 島	2,937
	3	水 島	2,867	水 島	2,613	堺 泉 北	2,739	水 島	2,429	四 日 市	2,751
	4	堺 泉 北	2,695	堺 泉 北	2,431	四 日 市	2,569	堺 泉 北	2,359	堺 泉 北	2,428
	5	横 浜	2,144	横 浜	2,123	横 浜	2,051	横 浜	1,707	横 浜	1,856
	6	鹿 島	1,714	鹿 島	1,772	苦 小 牧	1,517	苦 小 牧	1,501	仙 台 塩 釜	1,422
	7	大 分	1,576	苦 小 牧	1,568	宇 部	1,496	鹿 島	1,311	宇 部	1,271
	8	仙 台 塩 釜	1,524	大 分	1,460	仙 台 塩 釜	1,495	宇 部	1,264	鹿 島	1,245
	9	苦 小 牧	1,436	宇 部	1,438	大 分	1,350	大 分	1,259	苦 小 牧	1,187
	10	宇 部	1,392	仙 台 塩 釜	1,391	鹿 島	1,344	大 古 屋	1,174	名 古 屋	1,072
出	計(A)		24,235		22,838		22,447		19,706		20,909
	全国計(B)		32,905		31,370		30,906		26,863		27,258
	A/B(%)		73.7		72.8		72.6		73.4		76.7
移 入	1	水 島	1,587	室 蘭	1,873	室 蘭	1,631	水 島	1,387	水 島	1,402
	2	室 蘭	1,486	水 島	1,445	水 島	1,227	名 古 屋	917	堺 泉 北	1,376
	3	名 古 屋	881	堺 泉 北	981	千 葉	938	千 葉	883	千 葉	977
	4	横 浜	776	四 日 市	898	名 古 屋	893	四 日 市	802	名 古 屋	956
	5	坂 出	672	名 古 屋	889	堺 泉 北	778	堺 泉 北	742	四 日 市	943
	6	四 日 市	664	千 葉	785	四 日 市	727	横 浜	641	大 分	793
	7	堺 泉 北	662	徳 山 下 松	528	川 崎	611	室 蘭	555	横 浜	724
	8	赤 穂	661	横 浜	517	徳 山 下 松	599	岩 国	528	苦 小 牧	504
	9	千 葉	624	坂 出	493	鹿 島	556	徳 山 下 松	501	徳 山 下 松	453
	10	鹿 島	579	岩 国	452	坂 出	553	苦 小 牧	484	川 崎	397
入	計(A)		8,592		8,861		8,513		7,440		8,525
	全国計(B)		21,640		20,920		20,612		17,386		17,888
	A/B(%)		39.7		42.4		41.3		42.8		47.7

(4) 鋼 材

(単位:千トン)

区 分	順 位	2016 年		2017 年		2018 年		2019 年		2020 年	
		港湾名	ト ン 数	港湾名	ト ン 数	港湾名	ト ン 数	港湾名	ト ン 数	港湾名	ト ン 数
移	1	大 分	4,545	大 分	4,354	大 分	4,596	大 分	4,213	大 分	3,604
	2	水 島	3,848	水 島	4,140	水 島	3,948	水 島	3,718	水 島	3,080
	3	呉 磨	3,646	呉 磨	3,721	呉 磨	3,580	呉 磨	3,394	東 播 磨	2,388
	4	東 播 磨	2,936	東 播 磨	3,147	東 播 磨	2,903	東 播 磨	3,022	呉 磨	2,353
	5	姫 路	2,333	姫 路	2,576	姫 路	2,545	姫 路	2,449	姫 路	2,026
	6	木 更 津	2,294	木 更 津	2,545	木 更 津	2,385	木 更 津	2,291	木 更 津	1,797
	7	堺 泉 北	1,840	鹿 島	2,296	鹿 島	2,051	鹿 島	1,993	堺 泉 北	1,574
	8	鹿 島	1,817	堺 泉 北	1,891	堺 泉 北	2,018	堺 泉 北	1,890	鹿 島	1,377
	9	和 歌 山 下 津	1,666	和 歌 山 下 津	1,740	和 歌 山 下 津	1,939	和 歌 山 下 津	1,838	和 歌 山 下 津	1,259
	10	室 蘭	1,287	北 九 州	1,349	室 蘭	1,348	室 蘭	1,305	千 葉	1,136
出	計(A)		26,212		27,759		27,313		26,113		20,594
	全国計(B)		37,727		39,771		38,841		37,573		30,111
	A/B(%)		69.5		69.8		70.3		69.5		68.4
移	1	千 葉	5,257	千 葉	5,446	千 葉	5,386	千 葉	5,186	千 葉	4,037
	2	堺 泉 北	4,682	堺 泉 北	5,049	堺 泉 北	5,297	堺 泉 北	5,090	名 古 屋	3,858
	3	名 古 屋	4,578	名 古 屋	4,804	名 古 屋	4,699	名 古 屋	4,744	堺 泉 北	3,823
	4	北 九 州	3,266	北 九 州	3,364	北 九 州	3,396	北 九 州	3,163	北 九 州	2,779
	5	大 阪	1,965	大 阪	1,970	大 阪	2,093	大 阪	1,966	大 阪	1,548
	6	東 予	1,605	東 予	1,557	東 予	1,504	徳 山 下 松	1,384	徳 山 下 松	1,025
	7	徳 山 下 松	1,422	徳 山 下 松	1,472	徳 山 下 松	1,495	東 予	1,326	東 予	987
	8	衣 浦	1,241	衣 浦	1,342	衣 浦	1,377	衣 浦	1,194	衣 浦	941
	9	横 浜	1,087	横 浜	1,269	横 浜	1,174	東 京	1,085	東 京	858
	10	東 京	1,037	東 京	1,081	東 京	1,139	横 浜	933	苫 小 牧	756
入	計(A)		26,140		27,354		27,560		26,071		20,612
	全国計(B)		38,178		39,585		39,639		37,961		30,410
	A/B(%)		68.5		69.1		69.5		68.7		67.8

(5) 石灰石

(単位:千トン)

区 分	順 位	2016 年		2017 年		2018 年		2019 年		2020 年	
		港湾名	ト ン 数	港湾名	ト ン 数	港湾名	ト ン 数	港湾名	ト ン 数	港湾名	ト ン 数
移	1	津 久 見	13,668	津 久 見	13,977	津 久 見	15,580	津 久 見	16,225	津 久 見	15,392
	2	須 崎	7,559	須 崎	7,419	須 崎	7,879	須 崎	7,313	須 崎	6,395
	3	八 戸	2,443	高 知	2,505	高 知	2,630	高 知	2,458	高 知	2,221
	4	高 知	2,442	尻 屋 岬	2,344	八 戸	2,450	八 戸	2,348	尻 屋 岬	1,943
	5	尻 屋 岬	2,123	八 戸	2,271	尻 屋 岬	2,444	尻 屋 岬	2,302	八 戸	1,761
	6	宇 部	2,064	宇 部	2,150	宇 部	1,895	宇 部	1,745	宇 部	1,549
	7	吉 津	1,100	吉 津	1,209	吉 津	1,103	吉 津	1,336	吉 津	1,257
	8	苅 田	876	苅 田	1,054	苅 田	994	苅 田	915	千 葉	633
	9	千 葉	624	千 葉	658	千 葉	690	千 葉	632	苅 田	550
	10	姫 川	472	姫 川	431	姫 川	425	姫 川	381	姫 川	304
出	計(A)		33,371		34,018		36,090		35,655		32,005
	全国計(B)		33,721		34,335		36,390		36,079		32,220
	A/B(%)		99.0		99.1		99.2		98.8		99.3
移	1	徳 山 下 松	6,463	徳 山 下 松	6,658	徳 山 下 松	6,922	徳 山 下 松	6,932	徳 山 下 松	6,750
	2	赤 穂	3,616	赤 穂	3,751	赤 穂	3,502	赤 穂	3,412	赤 穂	3,093
	3	千 葉	2,569	千 葉	2,654	千 葉	2,757	千 葉	2,696	千 葉	2,528
	4	木 更 津	2,272	木 更 津	2,132	木 更 津	2,321	木 更 津	2,056	福 山	1,968
	5	大 分	1,885	福 山	1,888	福 山	1,951	川 崎	1,825	大 分	1,739
	6	大 島	1,874	川 崎	1,872	川 崎	1,893	鹿 島	1,794	川 崎	1,644
	7	川 崎	1,832	水 島	1,838	鹿 島	1,833	大 分	1,753	木 更 津	1,584
	8	東 播 磨	1,608	東 播 磨	1,778	東 播 磨	1,771	福 山	1,718	水 島	1,520
	9	福 山	1,592	室 蘭	1,668	室 蘭	1,693	室 蘭	1,712	東 播 磨	1,443
	10	室 蘭	1,548	鹿 島	1,606	水 島	1,631	東 播 磨	1,593	室 蘭	1,363
入	計(A)		25,259		25,845		26,274		25,491		23,632
	全国計(B)		36,895		37,710		38,293		36,843		33,897
	A/B(%)		68.5		68.5		68.6		69.2		69.7

(6) 砂利・砂

(単位:千トン)

区 分	順 位	2016 年		2017 年		2018 年		2019 年		2020 年	
		港湾名	ト ン 数	港湾名	ト ン 数	港湾名	ト ン 数	港湾名	ト ン 数	港湾名	ト ン 数
移	1	木 更 津	4,184	木 更 津	4,193	木 更 津	4,025	木 更 津	4,048	木 更 津	4,325
	2	函 館	2,080	函 館	2,017	函 館	2,181	函 館	2,139	福 山	1,992
	3	千 葉	1,640	本 部	1,979	千 葉	1,632	福 山	2,119	函 館	1,798
	4	苅 田	1,381	千 葉	1,600	苅 田	1,509	苅 田	1,561	千 葉	1,603
	5	福 山	1,367	苅 田	1,436	福 山	1,288	千 葉	1,280	苅 田	1,483
	6	水 島	1,297	水 島	1,382	水 島	1,082	笠 岡	1,003	笠 岡	1,117
	7	笠 岡	1,294	福 山	1,301	大 分	903	水 島	975	水 島	972
	8	東 播 磨	905	笠 岡	1,037	白 老	841	北 九 州	961	大 分	918
	9	白 老	860	大 分	904	東 播 磨	801	大 分	850	北 九 州	889
	10	本 部	809	鹿 島	840	鹿 島	763	鹿 島	781	鹿 島	819
出	計(A)		15,817		16,689		15,025		15,717		15,916
	全国計(B)		27,034		28,146		25,791		25,700		25,064
	A/B(%)		58.5		59.3		58.3		61.2		63.5
移	1	東 京	3,777	東 京	4,261	東 京	4,401	東 京	3,708	東 京	2,874
	2	千 葉	2,580	大 阪	2,603	千 葉	2,536	千 葉	2,695	大 阪	2,514
	3	横 浜	2,363	千 葉	2,360	横 浜	2,511	横 浜	2,385	千 葉	2,391
	4	大 阪	2,284	横 浜	2,193	大 阪	2,155	大 阪	2,106	横 浜	2,387
	5	堺 泉 北	1,719	博 多	1,810	博 多	1,673	博 多	1,692	堺 泉 北	1,593
	6	博 泉 北	1,704	堺 泉 北	1,579	堺 泉 北	1,565	堺 泉 北	1,567	博 多	1,542
	7	東 播 磨	1,041	川 崎	1,097	川 崎	1,221	川 崎	1,149	東 播 磨	1,324
	8	川 崎	980	東 播 磨	868	唐 津	869	東 播 磨	947	川 崎	1,016
	9	阪 南	876	尼 崎西宮芦屋	808	熊 本	854	木 更 津	936	阪 南	964
	10	尼 崎西宮芦屋	835	神 戸	798	尼 崎西宮芦屋	832	中 城 湾	906	尼 崎西宮芦屋	928
入	計(A)		18,159		18,377		18,617		18,091		17,533
	全国計(B)		47,459		48,378		47,592		47,243		45,879
	A/B(%)		38.3		38.0		39.1		38.3		38.2

(7) セメント

(単位:千トン)

区 分	順 位	2016 年		2017 年		2018 年		2019 年		2020 年	
		港湾名	ト ン 数	港湾名	ト ン 数	港湾名	ト ン 数	港湾名	ト ン 数	港湾名	ト ン 数
移	1	苅田	7,276	苅田	7,286	苅田	7,640	苅田	7,107	苅田	7,035
	2	徳山下松	3,667	徳山下松	3,507	徳山下松	3,741	徳山下松	3,884	徳山下松	3,796
	3	函館	3,092	函館	3,237	函館	3,046	宇部	3,036	函館	2,989
	4	宇部	3,035	宇部	3,072	宇部	2,921	函館	2,801	宇部	2,850
	5	赤穂	2,831	赤穂	2,970	赤穂	2,821	赤穂	2,685	赤穂	2,490
	6	須崎	2,191	須崎	2,195	津久見	2,790	須崎	2,289	須崎	2,122
	7	津久見	1,839	津久見	1,934	須崎	2,329	津久見	2,256	津久見	1,804
	8	北九州	1,408	大船渡	1,636	大船渡	1,597	大船渡	1,803	大船渡	1,729
	9	大船渡	1,283	北九州	1,407	北九州	1,347	姫川	1,423	北九州	1,384
	10	八戸	1,121	姫川	1,264	姫川	1,332	北九州	1,364	姫川	1,381
出	計(A)		27,743		28,508		29,564		28,648		27,580
	全国計(B)		33,341		34,250		35,172		34,412		33,527
	A/B(%)		83.2		83.2		84.1		83.3		82.3
移	1	東京	2,309	東京	2,588	東京	2,821	東京	2,431	東京	2,302
	2	大阪	2,211	大阪	2,280	横浜	2,343	大阪	2,182	横浜	2,157
	3	横浜	2,181	横浜	2,114	大阪	1,983	横浜	2,064	大阪	2,038
	4	仙台塩釜	1,868	仙台塩釜	1,687	仙台塩釜	1,804	千葉	1,641	千葉	1,632
	5	千葉	1,607	千葉	1,676	名古屋	1,689	仙台塩釜	1,617	仙台塩釜	1,512
	6	堺泉北	1,586	名古屋	1,465	千葉	1,609	名古屋	1,605	名古屋	1,510
	7	名古屋	1,513	堺泉北	1,350	堺泉北	1,371	堺泉北	1,219	堺泉北	1,310
	8	和歌山下津	759	八代	888	八代	1,011	八代	1,025	八代	840
	9	八代	750	川崎	762	川崎	751	小名浜	828	和歌山下津	757
	10	川崎	702	和歌山下津	756	苫小牧	731	和歌山下津	737	苫小牧	744
入	計(A)		15,486		15,566		16,113		15,349		14,802
	全国計(B)		32,069		33,324		33,319		32,539		31,602
	A/B(%)		48.3		46.7		48.4		47.2		46.8

4-1 入港船舶隻数順位表

(単位:隻)

順位	総 計			外 航			内 航		
	都道府県名	港湾名	隻数	都道府県名	港湾名	隻数	都道府県名	港湾名	隻数
1	広島県	土生	63,423	神奈川県	横浜	8,435	広島県	土生	63,423
2	広島県	厳島	54,357	愛知県	名古屋	7,168	広島県	厳島	54,357
3	福岡県	北九州	46,268	兵庫県	神戸	6,181	福岡県	北九州	42,587
4	千葉県	千葉	45,774	東京都	東京	4,943	鹿児島県	鹿児島	42,436
5	鹿児島県	鹿児島	42,681	大阪府	大阪	4,738	千葉県	千葉	42,128
6	広島県	広島	42,320	福岡県	北九州	3,681	広島県	尾道糸崎	41,592
7	広島県	尾道糸崎	41,697	千葉県	千葉	3,646	広島県	広島	41,124
8	広島県	小用(江田島市)	39,000	福岡県	博多	3,070	広島県	小用(江田島市)	39,000
9	沖縄県	石垣	32,947	岡山県	水島	3,018	沖縄県	石垣	32,844
10	長崎県	厳原	32,898	神奈川県	川崎	2,519	長崎県	厳原	32,818
11	北海道	森	31,791	静岡県	清水	1,790	北海道	森	31,791
12	広島県	中田	31,223	大分県	大分	1,784	広島県	中田	31,223
13	兵庫県	家島	30,541	広島県	福山	1,773	兵庫県	家島	30,541
14	香川県	高松	30,437	三重県	四日市	1,627	香川県	高松	30,128
15	北海道	根室	29,509	茨城県	鹿島	1,528	北海道	根室	29,132
16	愛知県	名古屋	29,243	大阪府	堺泉北	1,520	愛知県	師崎	28,856
17	神奈川県	横浜	28,995	山口県	徳山下松	1,473	大阪府	堺泉北	27,123
18	愛知県	師崎	28,856	広島県	広島	1,196	熊本県	天草	27,041
19	大阪府	堺泉北	28,643	宮城県	仙台塩釜	1,179	山口県	下関	27,015
20	岡山県	水島	28,569	山口県	下関	1,103	広島県	呉	26,895
21	山口県	下関	28,118	北海道	苫小牧	1,008	熊本県	牛深	26,479
22	広島県	呉	27,122	愛知県	三河	982	愛媛県	立石	26,206
23	熊本県	天草	27,041	兵庫県	東播磨	892	石川県	金沢	25,650
24	大分県	大分	26,871	千葉県	木更津	888	岡山県	水島	25,551
25	熊本県	牛深	26,479	茨城県	茨城	881	大分県	大分	25,087

4-1 入港船舶隻数順位表

(単位:隻)

順位	総 計			外 航			内 航		
	都道府県名	港湾名	隻数	都道府県名	港湾名	隻数	都道府県名	港湾名	隻数
26	兵庫県	神戸	26,375	鹿児島県	志布志	860	兵庫県	姫路	23,893
27	愛媛県	立石	26,206	富山県	伏木富山	785	広島県	鯉崎	23,376
28	石川県	金沢	26,165	新潟県	新潟	759	三重県	鳥羽	23,134
29	福岡県	博多	25,949	兵庫県	姫路	713	鹿児島県	桜島(鹿児島県管理)	23,054
30	兵庫県	姫路	24,606	和歌山県	和歌山下津	662	福岡県	博多	22,879
31	広島県	鯉崎	23,376	沖縄県	那覇	556	広島県	竹原	22,817
32	三重県	鳥羽	23,134	愛媛県	三島川之江	528	愛媛県	松山	22,640
33	愛媛県	松山	23,066	石川県	金沢	515	愛知県	名古屋	22,075
34	鹿児島県	桜島(鹿児島県管理)	23,054	愛知県	衣浦	490	広島県	瀬戸田	21,519
35	広島県	竹原	22,854	青森県	八戸	478	山口県	徳山下松	20,832
36	山口県	徳山下松	22,305	山口県	宇部	473	宮城県	仙台塩釜	20,784
37	宮城県	仙台塩釜	21,963	佐賀県	伊万里	460	神奈川県	横浜	20,560
38	広島県	瀬戸田	21,529	福岡県	苅田	453	広島県	生口	20,519
39	東京都	東京	21,154	福島県	小名浜	447	兵庫県	神戸	20,194
40	大阪府	大阪	21,118	愛媛県	松山	426	香川県	土庄	20,093
41	広島県	生口	20,519	愛媛県	東予	423	岡山県	宇野	18,369
42	香川県	土庄	20,093	山口県	三田尻中関	415	兵庫県	洲本	18,193
43	岡山県	宇野	18,467	北海道	釧路	412	石川県	輪島	18,044
44	兵庫県	洲本	18,193	宮崎県	細島	392	北海道	網走	17,725
45	石川県	輪島	18,044	山口県	岩国	389	長崎県	佐世保	17,509
46	北海道	網走	17,732	北海道	根室	377	山口県	萩	17,124
47	長崎県	佐世保	17,579	鳥取県	境	374	大阪府	大阪	16,380
48	山口県	萩	17,130	秋田県	秋田	351	長崎県	勝本	16,219
49	三重県	四日市	16,242	熊本県	八代	344	東京都	東京	16,211
50	神奈川県	川崎	16,236	京都府	舞鶴	338	北海道	宗谷	16,172

※内航には、漁船、避難船、鉄道連絡船及びその他の船舶を含む。

4-2 入港船舶総トン数順位表

(単位:総トン)

順位	総計			外航			内航		
	都道府県名	港湾名	総トン数	都道府県名	港湾名	総トン数	都道府県名	港湾名	総トン数
1	神奈川県	横浜	264,580,921	神奈川県	横浜	226,736,814	北海道	苫小牧	70,628,970
2	愛知県	名古屋	210,770,023	愛知県	名古屋	172,211,667	鹿児島県	鹿児島	59,034,696
3	兵庫県	神戸	169,178,476	兵庫県	神戸	130,764,932	千葉県	千葉	45,829,698
4	東京都	東京	167,331,825	東京都	東京	123,017,140	東京都	東京	44,314,685
5	千葉県	千葉	130,856,432	千葉県	千葉	85,026,734	福岡県	北九州	43,660,004
6	大阪府	大阪	104,163,137	神奈川県	川崎	66,246,219	北海道	函館	39,235,711
7	福岡県	北九州	90,689,479	大阪府	大阪	66,051,925	愛知県	名古屋	38,558,356
8	北海道	苫小牧	86,749,207	岡山県	水島	53,742,512	兵庫県	神戸	38,413,544
9	神奈川県	川崎	85,561,745	福岡県	北九州	47,029,475	大阪府	大阪	38,111,212
10	岡山県	水島	78,556,305	三重県	四日市	45,649,700	神奈川県	横浜	37,844,107
11	大阪府	堺泉北	75,978,086	大阪府	堺泉北	43,269,510	宮城県	仙台塩釜	35,287,081
12	鹿児島県	鹿児島	63,394,970	茨城県	鹿島	41,087,379	大阪府	堺泉北	32,708,576
13	大分県	大分	62,587,960	千葉県	木更津	40,609,174	青森県	青森	32,599,379
14	三重県	四日市	59,784,874	大分県	大分	40,445,199	鹿児島県	桜島(鹿児島県管理)	28,302,992
15	福岡県	博多	55,983,314	福岡県	博多	35,788,184	新潟県	新潟	27,435,725
16	宮城県	仙台塩釜	55,690,070	鹿児島県	喜入	33,904,508	岡山県	水島	24,813,793
17	茨城県	鹿島	51,521,356	静岡県	清水	33,145,603	神奈川県	横須賀	23,164,655
18	千葉県	木更津	49,311,462	広島県	福山	29,955,772	青森県	八戸	22,178,210
19	鹿児島県	喜入	48,772,774	広島県	広島	23,311,710	大分県	大分	22,142,761
20	静岡県	清水	43,862,538	茨城県	茨城	21,392,435	福岡県	博多	20,195,130
21	北海道	函館	41,535,079	愛知県	三河	20,557,830	茨城県	茨城	19,599,810
22	新潟県	新潟	41,050,652	宮城県	仙台塩釜	20,402,989	香川県	高松	19,487,440
23	茨城県	茨城	40,992,245	和歌山県	和歌山下津	19,749,141	神奈川県	川崎	19,315,526
24	広島県	広島	39,508,897	山口県	徳山下松	19,312,448	山口県	徳山下松	19,126,036
25	山口県	徳山下松	38,438,484	兵庫県	東播磨	16,846,230	愛媛県	八幡浜	18,632,854

4-2 入港船舶総トン数順位表

(単位:総トン)

順位	総計			外航			内航		
	都道府県名	港湾名	総トン数	都道府県名	港湾名	総トン数	都道府県名	港湾名	総トン数
26	広島県	福山	36,325,757	兵庫県	姫路	16,164,295	福岡県	苅田	17,540,799
27	和歌山県	和歌山下津	35,533,535	北海道	苫小牧	16,120,237	沖縄県	那覇	17,339,697
28	青森県	青森	33,887,983	新潟県	新潟	13,614,927	広島県	広島	16,197,187
29	愛知県	三河	31,677,703	山口県	三田尻中関	11,044,243	和歌山県	和歌山下津	15,784,394
30	青森県	八戸	29,905,651	福岡県	苅田	10,100,257	徳島県	徳島小松島	15,505,642
31	鹿児島県	桜島(鹿児島県管理)	28,302,992	沖縄県	那覇	9,946,408	鹿児島県	喜入	14,868,266
32	福岡県	苅田	27,641,056	愛知県	衣浦	9,784,723	愛媛県	松山	14,464,569
33	沖縄県	那覇	27,286,105	山口県	宇部	9,748,184	千葉県	浜金谷	14,235,496
34	神奈川県	横須賀	25,562,526	福島県	小名浜	8,911,343	三重県	四日市	14,135,174
35	兵庫県	姫路	25,027,164	北海道	室蘭	7,977,683	愛媛県	東予	13,896,653
36	兵庫県	東播磨	24,722,619	富山県	伏木富山	7,852,887	大分県	臼杵	13,322,864
37	山口県	宇部	22,655,176	鹿児島県	志布志	7,757,805	福井県	敦賀	13,309,197
38	香川県	高松	21,400,548	青森県	八戸	7,727,441	山口県	宇部	12,906,992
39	愛媛県	八幡浜	18,632,854	愛媛県	三島川之江	7,536,318	鹿児島県	垂水	12,708,416
40	鹿児島県	志布志	18,436,450	香川県	坂出	6,465,744	広島県	呉	12,627,429
41	徳島県	徳島小松島	17,787,760	静岡県	御前崎	6,191,260	北海道	釧路	11,858,148
42	愛媛県	東予	17,736,262	長崎県	松浦	6,179,900	秋田県	秋田	11,609,448
43	広島県	呉	17,615,376	徳島県	橘	5,960,937	香川県	土庄	11,518,207
44	愛媛県	松山	17,428,087	山口県	下関	5,886,510	岡山県	宇野	11,420,238
45	福井県	敦賀	16,910,070	新潟県	直江津	5,863,161	愛知県	三河	11,119,873
46	福島県	小名浜	16,457,634	山口県	岩国	5,253,819	広島県	厳島	11,058,160
47	北海道	釧路	16,370,486	福島県	相馬	5,163,115	新潟県	両津	10,865,096
48	秋田県	秋田	15,315,535	広島県	呉	4,987,947	静岡県	清水	10,716,935
49	香川県	坂出	14,303,107	北海道	石狩湾新	4,792,321	鹿児島県	志布志	10,678,645
50	北海道	室蘭	14,260,774	北海道	釧路	4,512,338	茨城県	鹿島	10,433,977

※内航には、漁船、避難船、鉄道連絡船及びその他の船舶を含む。

5 船舶乗降人員順位表

(単位:人)

順位	合 計			外 国 航 路			内 国 航 路		
	都道府県名	港湾名	乗降客数	都道府県名	港湾名	乗降客数	都道府県名	港湾名	乗降客数
1	広島県	厳島	4,417,298	福岡県	博多	116,901	広島県	厳島	4,417,298
2	鹿児島県	鹿児島	3,559,101	沖縄県	那覇	76,595	鹿児島県	鹿児島	3,542,503
3	鹿児島県	桜島(鹿児島県管理)	2,098,809	長崎県	長崎	69,637	鹿児島県	桜島(鹿児島県管理)	2,098,809
4	沖縄県	石垣	1,464,705	沖縄県	石垣	36,560	香川県	高松	1,460,540
5	香川県	高松	1,460,540	長崎県	比田勝	23,580	沖縄県	石垣	1,428,145
6	広島県	広島	1,298,390	鹿児島県	鹿児島	16,598	広島県	広島	1,298,390
7	広島県	小用(江田島市)	1,120,663	長崎県	佐世保	15,352	広島県	小用(江田島市)	1,120,663
8	三重県	鳥羽	977,944	大阪府	大阪	9,034	三重県	鳥羽	977,944
9	香川県	土庄	948,670	神奈川県	横浜	8,576	香川県	土庄	948,670
10	鹿児島県	垂水	933,819	山口県	下関	7,763	鹿児島県	垂水	933,819
11	香川県	宮浦	871,329	沖縄県	平良	5,542	香川県	宮浦	871,329
12	福岡県	北九州	797,944	兵庫県	神戸	2,590	福岡県	北九州	797,944
13	岡山県	宇野	793,483	愛知県	三河	336	岡山県	宇野	793,483
14	広島県	土生	768,803	東京都	東京	259	広島県	土生	768,803
15	福岡県	博多	767,927	北海道	小樽	22	宮城県	仙台塩釜	758,540
16	宮城県	仙台塩釜	758,540	神奈川県	川崎	20	愛知県	師崎	736,106
17	愛知県	師崎	736,106	鹿児島県	名瀬	6	新潟県	新潟	669,749
18	長崎県	長崎	708,677	-	-	-	愛媛県	松山	662,494
19	新潟県	新潟	669,749	-	-	-	福岡県	博多	651,026
20	愛媛県	松山	662,494	-	-	-	長崎県	長崎	639,040
21	兵庫県	神戸	641,178	-	-	-	兵庫県	神戸	638,588
22	新潟県	両津	629,936	-	-	-	新潟県	両津	629,936
23	広島県	竹原	590,996	-	-	-	広島県	竹原	590,996
24	兵庫県	姫路	584,771	-	-	-	兵庫県	姫路	584,771
25	兵庫県	明石	573,276	-	-	-	兵庫県	明石	573,276

5 船舶乗降人員順位表

(単位:人)

順位	合 計			外 国 航 路			内 国 航 路		
	都道府県名	港湾名	乗降客数	都道府県名	港湾名	乗降客数	都道府県名	港湾名	乗降客数
26	兵庫県	岩屋	573,122	-	-	-	兵庫県	岩屋	573,122
27	広島県	鯉崎	567,784	-	-	-	広島県	鯉崎	567,784
28	大阪府	大阪	521,404	-	-	-	広島県	呉	520,372
29	広島県	呉	520,372	-	-	-	東京都	東京	514,334
30	東京都	東京	514,593	-	-	-	熊本県	長洲	513,399
31	熊本県	長洲	513,399	-	-	-	長崎県	多比良	513,399
32	長崎県	多比良	513,399	-	-	-	大阪府	大阪	512,370
33	神奈川県	横須賀	505,208	-	-	-	神奈川県	横須賀	505,208
34	愛媛県	立石	504,522	-	-	-	愛媛県	立石	504,522
35	北海道	苫小牧	501,307	-	-	-	北海道	苫小牧	501,307
36	千葉県	浜金谷	495,598	-	-	-	千葉県	浜金谷	495,598
37	沖縄県	竹富東	486,276	-	-	-	沖縄県	竹富東	486,276
38	長崎県	佐世保	455,642	-	-	-	長崎県	佐世保	440,290
39	沖縄県	那覇	413,067	-	-	-	熊本県	熊本	407,522
40	熊本県	熊本	407,522	-	-	-	長崎県	福江	401,351
41	長崎県	福江	401,351	-	-	-	長崎県	瀬戸	401,188
42	長崎県	瀬戸	401,188	-	-	-	沖縄県	仲間	393,228
43	沖縄県	仲間	393,228	-	-	-	広島県	尾道糸崎	391,498
44	広島県	尾道糸崎	391,498	-	-	-	愛媛県	八幡浜	387,749
45	愛媛県	八幡浜	387,749	-	-	-	広島県	中田	353,325
46	広島県	中田	353,325	-	-	-	静岡県	熱海	349,069
47	静岡県	熱海	349,069	-	-	-	兵庫県	家島	344,888
48	兵庫県	家島	344,888	-	-	-	沖縄県	那覇	336,472
49	大分県	佐賀関	331,625	-	-	-	大分県	佐賀関	331,625
50	愛媛県	三崎	320,754	-	-	-	愛媛県	三崎	320,754

6-1 調査港湾取扱貨物量順位表

(単位:F/T)

順位	港 湾 名			合 計			外 国 貿 易			内 国 貿 易		
	県 名	港 格	港 名	計	一 般	自 航	計	輸 出	輸 入	計	移 出	移 入
1	愛知県	◎ 甲	名古屋	168,547,742	164,943,337	3,604,405	107,624,016	41,051,279	66,572,737	60,923,726	32,071,656	28,852,070
2	千葉県	◎ 甲	千葉	134,008,837	134,008,837	0	80,147,708	8,838,034	71,309,674	53,861,129	30,543,215	23,317,914
3	北海道	◎ 甲	苫小牧	100,297,503	44,822,398	55,475,105	13,811,551	904,503	12,907,048	86,485,952	41,861,846	44,624,106
4	神奈川県	☆ 甲	横浜	93,622,944	93,622,944	0	65,211,796	23,878,179	41,333,617	28,411,148	11,138,690	17,272,458
5	福岡県	◎ 甲	北九州	88,458,883	48,103,038	40,355,845	27,891,157	7,337,694	20,553,463	60,567,726	28,346,930	32,220,796
6	兵庫県	☆ 甲	神戸	82,884,411	59,213,601	23,670,810	46,261,977	19,979,188	26,282,789	36,622,434	15,387,286	21,235,148
7	東京都	☆ 甲	東京	80,867,214	71,061,049	9,806,165	46,370,084	11,883,226	34,486,858	34,497,130	14,338,629	20,158,501
8	大阪府	☆ 甲	大阪	80,546,803	50,199,703	30,347,100	34,274,481	8,361,623	25,912,858	46,272,322	20,337,208	25,935,114
9	岡山県	◎ 甲	水島	71,283,124	71,283,124	0	41,266,664	8,055,247	33,211,417	30,016,460	18,159,839	11,856,621
10	徳島県	☆ 甲	川崎	67,626,838	67,626,838	0	46,274,015	5,977,027	40,296,988	21,352,823	11,635,041	9,717,782
11	大阪府	◎ 甲	堺泉北	65,078,466	53,892,786	11,185,680	23,297,248	3,399,786	19,897,462	41,781,218	17,510,710	24,270,508
12	大分県	○ 甲	大分	61,667,627	58,971,667	2,695,960	32,837,938	6,414,629	26,423,309	28,829,689	16,717,727	12,111,962
13	三重県	◎ 甲	四日市	56,347,415	56,347,415	0	36,491,932	3,751,162	32,740,770	19,855,483	14,812,307	5,043,176
14	千葉県	○ 甲	木更津	52,100,969	52,100,969	0	38,443,571	2,744,370	35,699,201	13,657,398	8,129,230	5,528,168
15	茨城県	○ 甲	鹿島	48,500,639	48,500,639	0	34,905,380	4,546,925	30,358,455	13,595,259	9,664,415	3,930,844
16	鹿児島県	甲	喜入	48,390,024	48,390,024	0	26,816,533	2,576,584	24,239,949	21,573,491	21,424,309	149,182
17	山口県	◎ 甲	徳山下松	46,334,171	45,250,786	1,083,385	17,711,234	3,164,189	14,547,045	28,622,937	14,798,222	13,824,715
18	宮城県	◎ 甲	仙台塩釜	40,456,875	32,304,350	8,152,525	13,421,835	1,341,074	12,080,761	27,035,040	11,669,619	15,365,421
19	広島県	○ 甲	福山	38,752,888	38,678,658	74,230	29,222,563	7,050,787	22,171,776	9,530,325	5,788,938	3,741,387
20	茨城県	○ 甲	茨城	35,723,971	21,570,171	14,153,800	12,442,939	3,204,888	9,238,051	23,281,032	11,575,476	11,705,556
21	福岡県	◎ 甲	博多	34,375,379	32,313,714	2,061,665	18,624,587	8,205,787	10,418,800	15,750,792	4,944,613	10,806,179
22	兵庫県	○ 甲	東播磨	31,613,378	31,613,378	0	18,093,378	2,577,989	15,515,389	13,520,000	6,419,077	7,100,923
23	北海道	○ 甲	函館	31,238,044	9,421,919	21,816,125	1,527,270	922,260	605,010	29,710,774	16,354,026	13,356,748
24	福岡県	○ 甲	苅田	31,010,546	31,010,546	0	5,947,352	4,963,926	983,426	25,063,194	14,676,579	10,386,615
25	兵庫県	◎ 甲	姫路	29,465,981	28,617,286	848,695	18,633,348	830,556	17,802,792	10,832,633	4,682,371	6,150,262
26	新潟県	◎ 甲	新潟	28,413,830	17,079,560	11,334,270	13,177,874	960,942	12,216,932	15,235,956	6,412,636	8,823,320
27	和歌山県	◎ 甲	和歌山下津	28,238,536	25,459,361	2,779,175	14,629,539	3,061,887	11,567,652	13,608,997	7,028,725	6,580,272
28	鹿児島県	○ 甲	鹿児島	27,746,958	5,893,028	21,853,930	1,234,205	1,599	1,232,606	26,512,753	12,309,449	14,203,304
29	山口県	○ 甲	宇部	27,491,654	27,491,654	0	12,980,909	3,249,697	9,731,212	14,510,745	11,736,429	2,774,316
30	青森県	○ 甲	八戸	26,698,695	13,765,525	12,933,170	6,599,416	455,379	6,144,037	20,099,279	10,461,834	9,637,445
31	青森県	○ 甲	青森	23,745,658	2,487,483	21,258,175	572,376	101,721	470,655	23,173,282	10,868,975	12,304,307
32	大分県	○ 甲	津久見	22,684,102	22,684,102	0	3,626,452	3,137,338	489,114	19,057,650	17,827,774	1,229,876
33	愛知県	○ 甲	三河	18,432,281	18,432,281	0	10,924,595	8,248,791	2,675,804	7,507,686	3,190,826	4,316,860
34	沖縄県	○ 甲	那覇	16,612,520	15,942,615	669,905	1,374,398	532,060	842,338	15,238,122	7,999,691	7,238,431
35	福井県	○ 甲	敦賀	16,399,478	8,343,828	8,055,650	3,780,438	190,691	3,589,747	12,619,040	5,962,585	6,656,455
36	高知県	○ 甲	須崎	16,398,180	16,398,180	0	5,289,281	4,636,953	652,328	11,108,899	8,523,833	2,585,066
37	静岡県	◎ 甲	清水	15,977,089	15,739,289	237,800	9,474,516	3,367,925	6,106,591	6,502,573	1,855,301	4,647,272
38	福島県	○ 甲	小名浜	15,914,349	15,914,349	0	9,362,504	1,042,106	8,320,398	6,551,845	3,983,685	2,568,160
39	愛知県	○ 甲	衣浦	14,531,531	14,531,531	0	10,209,977	644,400	9,565,577	4,321,554	1,528,674	2,792,880
40	北海道	○ 甲	釧路	14,450,461	14,450,461	0	2,745,534	229,438	2,516,096	11,704,927	4,890,903	6,814,024
41	香川県	○ 甲	高松	14,270,973	5,799,613	8,471,360	267,785	90,010	177,775	14,003,188	7,022,561	6,980,627
42	鹿児島県	乙	桜島(鹿児島県管理)	13,916,395	0	13,916,395	0	0	0	13,916,395	6,919,970	6,996,425
43	愛媛県	○ 甲	東予	13,398,482	10,083,172	3,315,310	2,913,095	1,649,716	1,263,379	10,485,387	4,678,735	5,806,652
44	愛媛県	乙	八幡浜	13,350,265	231,580	13,118,685	0	0	0	13,350,265	6,119,918	7,230,347
45	香川県	○ 甲	坂出	12,842,301	12,842,301	0	7,342,361	1,808,863	5,533,498	5,499,940	2,069,248	3,430,692
46	北海道	○ 甲	小樽	11,960,258	869,058	11,091,200	382,085	81,619	300,466	11,578,173	5,438,122	6,140,051
47	北海道	◎ 甲	室蘭	11,932,055	11,118,970	813,085	5,825,602	577,382	5,248,220	6,106,453	3,468,702	2,637,751
48	広島県	◎ 甲	広島	11,570,642	9,392,127	2,178,515	4,867,173	3,540,176	1,326,997	6,703,469	2,420,881	4,282,588
49	広島県	○ 甲	呉	10,941,178	10,278,448	662,730	3,753,042	99,701	3,653,341	7,188,136	3,849,008	3,339,128
50	山口県	○ 甲	岩国	10,047,759	10,047,759	0	2,312,280	709,473	1,602,807	7,735,479	2,750,421	4,985,058

6-1 調査港湾取扱貨物量順位表

(単位:F/T)

順位	港 湾 名			合 計			外 国 貿 易			内 国 貿 易		
	県 名	港 格	港 名	計	一 般	自 航	計	輸 出	輸 入	計	移 出	移 入
51	徳島県	○ 甲	橘	9,884,480	9,884,480	0	8,402,659	66,069	8,336,590	1,481,821	1,043,727	438,094
52	愛媛県	○ 甲	新居浜	9,659,065	7,811,720	1,847,345	2,658,768	143,706	2,515,062	7,000,297	4,491,533	2,508,764
53	京都府	○ 甲	舞鶴	9,371,858	4,523,458	4,848,400	3,383,470	275,357	3,108,113	5,988,388	2,971,493	3,016,895
54	大分県	乙	臼杵	9,338,702	10,632	9,328,070	0	0	0	9,338,702	4,970,745	4,367,957
55	愛媛県	○ 甲	三島川之江	9,151,984	9,151,984	0	5,668,680	271,090	5,397,590	3,483,304	1,407,765	2,075,539
56	鹿児島県	○ 甲	志布志	9,144,176	5,033,236	4,110,940	3,446,785	406,261	3,040,524	5,697,391	3,173,562	2,523,829
57	長崎県	甲	松浦	9,120,447	9,079,812	40,635	8,313,221	243,002	8,070,219	807,226	642,128	165,098
58	愛媛県	○ 甲	松山	8,387,379	3,054,089	5,333,290	1,097,194	289,857	807,337	7,290,185	3,312,797	3,977,388
59	岡山県	○ 甲	宇野	8,063,388	3,500,598	4,562,790	1,325,790	550,383	775,407	6,737,598	3,282,772	3,454,826
60	大分県	甲	佐賀関	7,892,719	4,266,644	3,626,075	3,104,279	1,825,508	1,278,771	4,788,440	2,677,036	2,111,404
61	兵庫県	甲	赤穂	7,659,350	7,659,350	0	451,200	35,000	416,200	7,208,150	2,538,415	4,669,735
62	神奈川県	○ 甲	横須賀	7,572,870	6,542,725	1,030,145	730,295	365,680	364,615	6,842,575	2,934,509	3,908,066
63	徳島県	○ 甲	徳島小松島	7,442,076	2,116,831	5,325,245	845,953	48,791	797,162	6,596,123	3,799,695	2,796,428
64	福島県	○ 甲	相馬	7,420,246	7,420,246	0	6,192,568	10,271	6,182,297	1,227,678	835,255	392,423
65	大分県	○ 甲	別府	7,417,060	2,082,620	5,334,440	0	0	0	7,417,060	3,987,590	3,429,470
66	広島県	甲	竹原	7,211,307	3,092,937	4,118,370	2,588,077	0	2,588,077	4,623,230	2,356,984	2,266,246
67	新潟県	○ 甲	直江津	7,121,749	6,974,494	147,255	6,072,485	208,306	5,864,179	1,049,264	339,194	710,070
68	北海道	○ 甲	石狩湾新	6,737,166	6,737,166	0	4,482,852	328,190	4,154,662	2,254,314	287,098	1,967,216
69	宮崎県	○ 甲	宮崎	6,520,935	1,492,740	5,028,195	16,623	13,823	2,800	6,504,312	3,172,125	3,332,187
70	富山県	◎ 甲	伏木富山	6,266,122	6,266,122	0	4,874,201	1,213,556	3,660,645	1,391,921	133,968	1,257,953
71	秋田県	○ 甲	秋田	6,216,971	4,243,621	1,973,350	1,710,140	493,279	1,216,861	4,506,831	1,319,798	3,187,033
72	鹿児島県	乙	垂水	5,690,631	36,616	5,654,015	0	0	0	5,690,631	2,949,290	2,741,341
73	香川県	甲	風戸	5,358,269	2,576,224	2,782,045	1,807,073	977,094	829,979	3,551,196	1,938,615	1,612,581
74	沖縄県	○ 甲	金武湾	5,323,396	5,323,396	0	3,239,527	822,186	2,417,341	2,083,869	393,312	1,690,557
75	香川県	乙	土庄	5,302,058	86,653	5,215,405	0	0	0	5,302,058	2,527,938	2,774,120
76	秋田県	○ 甲	能代	5,047,179	5,047,179	0	4,634,585	192,766	4,441,819	412,594	209,024	203,570
77	兵庫県	○ 甲	尼崎西宮芦屋	4,856,101	4,856,101	0	189,304	164,318	24,986	4,666,797	1,371,761	3,295,036
78	広島県	乙	土生	4,759,807	24,167	4,735,640	0	0	0	4,759,807	2,367,738	2,392,069
79	広島県	乙	鯉崎	4,400,101	283,451	4,116,650	0	0	0	4,400,101	2,256,069	2,144,032
80	高知県	○ 甲	高知	4,351,910	4,351,910	0	733,775	191,961	541,814	3,618,135	2,449,435	1,168,700
81	新潟県	甲	姫川	4,193,396	4,193,396	0	1,577,112	792,510	784,602	2,616,284	1,830,074	786,210
82	熊本県	○ 甲	八代	4,022,745	4,022,745	0	1,751,539	223,834	1,527,705	2,271,206	214,627	2,056,579
83	山口県	甲	柳井	3,914,127	1,476,562	2,437,565	1,448,528	0	1,448,528	2,465,599	1,174,047	1,291,552
84	山口県	○ 甲	三田尻中関	3,881,881	3,881,881	0	2,459,716	2,328,975	130,741	1,422,165	581,456	840,709
85	熊本県	乙	長洲	3,876,788	197,378	3,679,410	0	0	0	3,876,788	1,416,735	2,460,053
86	山口県	◎ 甲	下関	3,840,006	3,515,136	324,870	2,420,223	851,551	1,568,672	1,419,783	716,873	702,910
87	愛媛県	乙	三崎	3,773,705	9,600	3,764,105	0	0	0	3,773,705	1,797,555	1,976,150
88	長崎県	乙	多比良	3,729,039	49,629	3,679,410	0	0	0	3,729,039	2,262,682	1,466,357
89	宮崎県	○ 甲	細島	3,606,627	3,590,772	15,855	1,710,915	252,278	1,458,637	1,895,712	924,200	971,512
90	石川県	○ 甲	七尾	3,488,426	3,488,426	0	3,019,048	80,875	2,938,173	469,378	221,646	247,732
91	山口県	○ 甲	小野田	3,393,959	3,393,959	0	100,801	100,801	0	3,293,158	601,609	2,691,549
92	大分県	○ 甲	中津	3,374,375	3,374,375	0	203,073	33,824	169,249	3,171,302	2,037,014	1,134,288
93	愛媛県	乙	立石	3,334,280	0	3,334,280	0	0	0	3,334,280	1,667,140	1,667,140
94	鳥取県	○ 甲	境	3,140,318	2,971,838	168,480	1,609,945	157,447	1,452,498	1,530,373	230,210	1,300,163
95	石川県	○ 甲	金沢	3,022,889	3,022,889	0	1,207,180	392,754	814,426	1,815,709	25,691	1,790,018
96	静岡県	○ 甲	田子の浦	3,017,325	3,017,325	0	953,128	51,392	901,736	2,064,197	262,061	1,802,136
97	熊本県	○ 甲	熊本	2,968,384	1,131,129	1,837,255	224,696	83,091	141,605	2,743,688	1,042,805	1,700,883
98	岩手県	○ 甲	大船渡	2,957,321	2,957,321	0	586,863	4,056	582,807	2,370,458	1,765,430	605,028
99	香川県	乙	宮浦	2,880,553	143	2,880,410	0	0	0	2,880,553	1,460,323	1,420,230
100	山形県	○ 甲	酒田	2,791,885	2,791,885	0	1,920,700	246,936	1,673,764	871,185	243,243	627,942

6-1 調査港湾取扱貨物量順位表

(単位:F/T)

順位	港 湾 名			合 計			外 国 貿 易			内 国 貿 易		
	県 名	港 格	港 名	計	一 般	自 航	計	輸 出	輸 入	計	移 出	移 入
101	島根県	○ 甲	三隅	2,702,587	2,702,587	0	2,483,376	25,598	2,457,778	219,211	174,273	44,938
102	長崎県	甲	松島	2,664,899	2,635,834	29,065	1,929,074	3,209	1,925,865	735,825	239,543	496,282
103	佐賀県	○ 甲	唐津	2,625,465	1,746,015	879,450	352,039	61,150	290,889	2,273,426	674,881	1,598,545
104	静岡県	○ 甲	御前崎	2,565,917	2,565,917	0	1,607,472	1,483,398	124,074	958,445	610,858	347,587
105	広島県	乙	生口	2,535,425	0	2,535,425	0	0	0	2,535,425	1,280,225	1,255,200
106	新潟県	○ 甲	両津	2,446,553	258,288	2,188,265	0	0	0	2,446,553	1,124,959	1,321,594
107	沖縄県	○ 甲	中城湾	2,436,547	2,324,587	111,960	314,970	9,053	305,917	2,121,577	276,958	1,844,619
108	岡山県	○ 甲	岡山	2,412,559	1,236,849	1,175,710	0	0	0	2,412,559	842,996	1,569,563
109	長崎県	○ 甲	長崎	2,356,608	1,839,698	516,910	204,071	36,527	167,544	2,152,537	672,424	1,480,113
110	青森県	甲	尻屋岬	2,131,511	2,131,511	0	10,500	0	10,500	2,121,011	2,007,758	113,253
111	長崎県	甲	島原	1,945,116	230,106	1,715,010	35,430	0	35,430	1,909,686	902,555	1,007,131
112	沖縄県	甲	本部	1,943,067	980,942	962,125	0	0	0	1,943,067	1,422,336	520,731
113	大阪府	○ 甲	阪南	1,939,524	1,939,524	0	164,189	12,287	151,902	1,775,335	36,100	1,739,235
114	福岡県	○ 甲	三池	1,911,863	1,911,863	0	1,000,157	109,870	890,287	911,706	88,607	823,099
115	長崎県	○ 甲	佐世保	1,832,020	1,329,190	502,830	234,413	0	234,413	1,597,607	397,744	1,199,863
116	長崎県	○ 甲	福江	1,745,925	1,002,925	743,000	0	0	0	1,745,925	777,679	968,246
117	三重県	○ 甲	津松阪	1,723,891	1,723,891	0	187,329	1,000	186,329	1,536,562	164,143	1,372,419
118	静岡県	甲	大井川	1,683,877	1,683,877	0	61,740	0	61,740	1,622,137	61,687	1,560,450
119	広島県	乙	厳島	1,679,820	0	1,679,820	0	0	0	1,679,820	836,250	843,570
120	広島県	○ 甲	尾道系崎	1,633,986	1,268,321	365,665	290,680	25,007	265,673	1,343,306	528,329	814,977
121	岩手県	○ 甲	釜石	1,552,825	1,552,825	0	547,911	25,663	522,248	1,004,914	168,179	836,735
122	北海道	○ 甲	十勝	1,486,939	1,486,939	0	481,317	0	481,317	1,005,622	546,809	458,813
123	岡山県	甲	笠岡	1,452,488	1,303,288	149,200	30,820	0	30,820	1,421,668	1,209,064	212,604
124	長崎県	○ 甲	厳原	1,435,921	144,331	1,291,590	0	0	0	1,435,921	673,675	762,246
125	北海道	○ 甲	稚内	1,435,627	361,697	1,073,930	1,836	33	1,803	1,433,791	622,930	810,861
126	広島県	乙	小用(江田島市)	1,423,864	2,524	1,421,340	0	0	0	1,423,864	736,203	687,661
127	佐賀県	○ 甲	伊万里	1,401,681	1,401,681	0	544,590	184,018	360,572	857,091	133,244	723,847
128	福井県	甲	福井	1,370,616	1,370,616	0	269,540	47,466	222,074	1,101,076	11,061	1,090,015
129	愛媛県	乙	小漕	1,343,360	21,540	1,321,820	0	0	0	1,343,360	666,835	676,525
130	広島県	甲	大竹	1,302,223	1,231,818	70,405	538,747	21,787	516,960	763,476	204,151	559,325
131	鹿児島県	○ 甲	西之表	1,300,219	972,829	327,390	0	0	0	1,300,219	552,959	747,260
132	千葉県	乙	浜金谷	1,262,732	232,587	1,030,145	0	0	0	1,262,732	810,947	451,785
133	三重県	甲	吉津	1,257,638	1,257,638	0	0	0	0	1,257,638	1,257,216	422
134	千葉県	乙	館山	1,172,698	1,172,698	0	0	0	0	1,172,698	18,581	1,154,117
135	鹿児島県	○ 甲	川内	1,145,670	1,145,670	0	812,690	186,710	625,980	332,980	120,879	212,101
136	北海道	乙	白老	1,068,142	1,068,142	0	0	0	0	1,068,142	587,839	480,303
137	宮崎県	○ 甲	油津	1,065,315	1,065,315	0	461,342	36,521	424,821	603,973	217,605	386,368
138	愛媛県	○ 甲	今治	1,062,288	871,298	190,990	378,268	119,562	258,706	684,020	208,236	475,784
139	北海道	○ 甲	留萌	1,049,617	1,049,617	0	318,300	0	318,300	731,317	58,097	673,220
140	香川県	乙	池田	1,034,775	10,080	1,024,695	0	0	0	1,034,775	554,215	480,560
141	広島県	乙	大西	1,029,700	200,130	829,570	0	0	0	1,029,700	431,000	598,700
142	沖縄県	乙	伊江	1,001,879	90,164	911,715	0	0	0	1,001,879	463,137	538,742
143	島根県	○ 甲	西郷	993,408	217,088	776,320	0	0	0	993,408	539,332	454,076
144	長崎県	乙	口ノ津	964,875	45,675	919,200	0	0	0	964,875	449,835	515,040
145	広島県	甲	安芸津	952,476	122,906	829,570	8,073	0	8,073	944,403	480,546	463,857
146	熊本県	乙	鬼池	931,323	12,123	919,200	0	0	0	931,323	469,365	461,958
147	沖縄県	○ 甲	平良	916,286	893,011	23,275	21,048	3,688	17,360	895,238	149,438	745,800
148	鹿児島県	乙	串木野新	878,499	528,624	349,875	53,797	49,262	4,535	824,702	379,444	445,258
149	鹿児島県	○ 甲	名瀬	876,228	472,603	403,625	0	0	0	876,228	331,407	544,821
150	鹿児島県	甲	加治木	862,977	862,977	0	19,650	0	19,650	843,327	124,500	718,827

6-1 調査港湾取扱貨物量順位表

(単位:F/T)

順位	港 湾 名			合 計			外 国 貿 易			内 国 貿 易		
	県 名	港 格	港 名	計	一 般	自 航	計	輸 出	輸 入	計	移 出	移 入
151	長崎県	乙	印通寺	819,770	8,565	811,205	0	0	0	819,770	406,511	413,259
152	香川県	乙	内海	801,615	56,945	744,670	0	0	0	801,615	379,819	421,796
153	沖縄県	○ 甲	石垣	797,996	726,181	71,815	19,180	1,963	17,217	778,816	166,708	612,108
154	島根県	乙	七類	779,292	1,292	778,000	0	0	0	779,292	426,826	352,466
155	鹿児島県	乙	波見	762,143	762,143	0	287,000	287,000	0	475,143	242,982	232,161
156	大阪府	甲	泉州	750,865	750,865	0	0	0	0	750,865	0	750,865
157	和歌山県	甲	新宮	741,148	741,148	0	282,959	3,001	279,958	458,189	293,429	164,760
158	長崎県	乙	瀬戸	735,824	739	735,085	0	0	0	735,824	367,733	368,091
159	香川県	甲	丸亀	706,301	523,541	182,760	58,432	4,750	53,682	647,869	189,270	458,599
160	三重県	乙	鳥羽	692,303	107,783	584,520	0	0	0	692,303	376,604	315,699
161	長崎県	○ 甲	郷ノ浦	688,746	163,356	525,390	0	0	0	688,746	362,831	325,915
162	北海道	○ 甲	根室	687,226	687,226	0	6,781	389	6,392	680,445	524,771	155,674
163	岡山県	甲	東備	672,434	342,414	330,020	262,714	0	262,714	409,720	199,229	210,491
164	大分県	○ 甲	佐伯	671,359	671,359	0	410,845	99,644	311,201	260,514	109,349	151,165
165	熊本県	乙	牛深	656,390	18,755	637,635	0	0	0	656,390	316,130	340,260
166	北海道	乙	鷺泊	653,733	18,753	634,980	0	0	0	653,733	317,938	335,795
167	沖縄県	○ 甲	運天	639,813	70,293	569,520	5,000	5,000	0	634,813	312,503	322,310
168	和歌山県	乙	由良	628,061	628,061	0	0	0	0	628,061	0	628,061
169	長崎県	乙	有川	615,382	447,192	168,190	0	0	0	615,382	276,522	338,860
170	三重県	乙	賀田	608,553	608,553	0	0	0	0	608,553	608,553	0
171	島根県	乙	別府	604,796	83,911	520,885	0	0	0	604,796	269,433	335,363
172	鹿児島県	甲	宮之浦(屋久島町)	595,527	205,467	390,060	34,163	0	34,163	561,364	250,951	310,413
173	香川県	甲	詫間	585,444	585,444	0	150,809	0	150,809	434,635	180,970	253,665
174	愛知県	乙	伊良湖	584,529	9	584,520	0	0	0	584,529	247,659	336,870
175	北海道	乙	香深	572,053	88,473	483,580	0	0	0	572,053	258,248	313,805
176	熊本県	乙	天草	554,771	61,761	493,010	0	0	0	554,771	275,489	279,282
177	愛媛県	乙	中島	505,143	5,073	500,070	0	0	0	505,143	248,127	257,016
178	香川県	乙	坂手	503,024	58,034	444,990	0	0	0	503,024	284,262	218,762
179	神奈川県	乙	大磯	502,083	502,083	0	0	0	0	502,083	128,100	373,983
180	北海道	乙	天塩	499,772	499,772	0	0	0	0	499,772	484,081	15,691
181	広島県	甲	鹿川	496,510	496,510	0	43,828	6,001	37,827	452,682	267,981	184,701
182	愛媛県	乙	長江	487,040	19,400	467,640	0	0	0	487,040	230,685	256,355
183	岩手県	○ 甲	久慈	484,185	484,185	0	24,843	0	24,843	459,342	233,457	225,885
184	鳥取県	○ 甲	鳥取	481,568	481,568	0	21,317	0	21,317	460,251	15,914	444,337
185	北海道	乙	奥尻	476,878	36,743	440,135	0	0	0	476,878	235,487	241,391
186	島根県	○ 甲	浜田	474,384	474,384	0	205,180	30,677	174,503	269,204	60,060	209,144
187	静岡県	乙	宇久須	470,823	470,823	0	0	0	0	470,823	138,184	332,639
188	和歌山県	○ 甲	日高	462,073	462,073	0	2,676	1,238	1,438	459,397	23,672	435,725
189	北海道	乙	江差	460,723	20,588	440,135	0	0	0	460,723	230,517	230,206
190	青森県	○ 甲	むつ小川原	448,968	448,968	0	8,561	8,561	0	440,407	289,553	150,854
191	北海道	○ 甲	網走	439,052	439,052	0	119,301	0	119,301	319,751	207,786	111,965
192	愛知県	乙	師崎	426,775	0	426,775	0	0	0	426,775	212,105	214,670
193	広島県	乙	三高	425,650	0	425,650	0	0	0	425,650	218,525	207,125
194	岩手県	○ 甲	宮古	418,280	352,370	65,910	51,651	0	51,651	366,629	52,884	313,745
195	三重県	甲	鶴殿	416,957	416,957	0	5,500	0	5,500	411,457	13,801	397,656
196	大分県	乙	守江	406,900	406,900	0	0	0	0	406,900	0	406,900
197	愛媛県	乙	四坂	398,410	338,020	60,390	0	0	0	398,410	29,860	368,550
198	長崎県	乙	平戸	392,587	2,042	390,545	0	0	0	392,587	204,829	187,758
199	岡山県	乙	豊浦	381,490	0	381,490	0	0	0	381,490	344,590	36,900
200	長崎県	甲	肥前大島	379,915	379,915	0	74,825	0	74,825	305,090	12,239	292,851

6-1 調査港湾取扱貨物量順位表

(単位:F/T)

順位	港 湾 名			合 計			外 国 貿 易			内 国 貿 易		
	県 名	港 格	港 名	計	一 般	自 航	計	輸 出	輸 入	計	移 出	移 入
201	鹿児島県	乙	片側	378,905	0	378,905	0	0	0	378,905	305,720	73,185
202	徳島県	乙	富岡	371,084	371,084	0	0	0	0	371,084	170,964	200,120
203	香川県	甲	多度津	370,141	355,726	14,415	149,429	51,713	97,716	220,712	90,286	130,426
204	熊本県	○	甲三角	356,538	356,538	0	59,671	56,171	3,500	296,867	244,030	52,837
205	香川県	乙	大部	356,060	200	355,860	0	0	0	356,060	152,665	203,395
206	和歌山県	乙	文里	354,330	354,330	0	0	0	0	354,330	0	354,330
207	愛媛県	乙	宮浦	348,380	348,380	0	0	0	0	348,380	327,780	20,600
208	広島県	乙	忠海	347,040	0	347,040	0	0	0	347,040	168,800	178,240
209	沖縄県	乙	前泊	342,434	38,104	304,330	0	0	0	342,434	155,403	187,031
210	愛知県	甲	常滑	333,219	333,219	0	0	0	0	333,219	5,053	328,166
211	長崎県	乙	大島	325,300	12,565	312,735	0	0	0	325,300	157,541	167,759
212	広島県	乙	佐木	313,220	480	312,740	0	0	0	313,220	158,140	155,080
213	北海道	○	甲紋別	299,245	299,245	0	102,733	1,452	101,281	196,512	71,521	124,991
214	秋田県	○	甲船川	299,151	299,151	0	18,448	0	18,448	280,703	186,731	93,972
215	大分県	乙	国東	293,854	38,409	255,445	0	0	0	293,854	127,385	166,469
216	兵庫県	乙	湊	292,650	292,650	0	16,980	0	16,980	275,670	11,340	264,330
217	鹿児島県	乙	亀徳	291,906	190,101	101,805	0	0	0	291,906	101,507	190,399
218	長崎県	乙	調川	283,792	283,792	0	0	0	0	283,792	143,246	140,546
219	沖縄県	乙	仲田	281,627	16,437	265,190	0	0	0	281,627	138,320	143,307
220	鹿児島県	乙	加計呂麻	277,934	22,764	255,170	0	0	0	277,934	142,610	135,324
221	愛媛県	○	甲宇和島	267,591	267,591	0	2,484	0	2,484	265,107	40,442	224,665
222	山口県	甲	平生	265,140	265,140	0	8,957	0	8,957	256,183	199,786	56,397
223	京都府	甲	宮津	261,580	261,580	0	201,625	0	201,625	59,955	48,254	11,701
224	大分県	乙	姫島	257,052	1,607	255,445	0	0	0	257,052	128,827	128,225
225	鹿児島県	乙	長浜	249,386	96,776	152,610	0	0	0	249,386	122,739	126,647
226	島根県	乙	松江	245,613	245,613	0	0	0	0	245,613	7,362	238,251
227	静岡県	甲	沼津	240,100	240,100	0	29,930	29,930	0	210,170	34,303	175,867
228	青森県	乙	大間	237,965	12,500	225,465	0	0	0	237,965	109,095	128,870
229	静岡県	乙	土肥	237,835	35	237,800	0	0	0	237,835	120,985	116,850
230	島根県	乙	江津	235,913	235,913	0	0	0	0	235,913	91,330	144,583
231	広島県	乙	瀬戸田	234,768	96,928	137,840	42,126	40,882	1,244	192,642	91,363	101,279
232	岡山県	乙	山田	232,726	232,726	0	0	0	0	232,726	159,200	73,526
233	宮崎県	乙	延岡新	228,555	228,555	0	8,904	0	8,904	219,651	21,128	198,523
234	福岡県	甲	宇島	220,208	220,208	0	0	0	0	220,208	86,407	133,801
235	愛知県	乙	東幡豆	215,599	215,599	0	0	0	0	215,599	215,593	6
236	長崎県	乙	小長井	214,863	214,863	0	0	0	0	214,863	7,625	207,238
237	鹿児島県	乙	里	211,839	5,539	206,300	0	0	0	211,839	94,040	117,799
238	沖縄県	乙	兼城	201,203	95,968	105,235	0	0	0	201,203	72,082	129,121
239	愛媛県	乙	松前	197,250	197,250	0	0	0	0	197,250	0	197,250
240	鹿児島県	乙	和泊	189,778	87,948	101,830	0	0	0	189,778	86,260	103,518
241	青森県	乙	七里長浜	187,930	187,930	0	6,537	6,537	0	181,393	121,580	59,813
242	北海道	乙	浦河	186,226	186,226	0	0	0	0	186,226	176,027	10,199
243	鹿児島県	甲	米之津	184,428	184,428	0	105,960	0	105,960	78,468	0	78,468
244	徳島県	乙	今切	183,831	183,831	0	0	0	0	183,831	12,635	171,196
245	三重県	○	甲尾鷲	183,262	183,262	0	0	0	0	183,262	1,476	181,786
246	大分県	乙	高田	172,873	172,873	0	0	0	0	172,873	0	172,873
247	長崎県	乙	大村	171,204	171,204	0	0	0	0	171,204	13,345	157,859
248	長崎県	乙	崎戸	168,740	157,020	11,720	0	0	0	168,740	159,642	9,098
249	香川県	乙	観音寺	166,116	166,116	0	0	0	0	166,116	24,172	141,944
250	広島県	乙	御手洗	165,750	0	165,750	0	0	0	165,750	83,385	82,365

6-1 調査港湾取扱貨物量順位表

(単位:F/T)

順位	港 湾 名			合 計			外 国 貿 易			内 国 貿 易		
	県 名	港 格	港 名	計	一 般	自 航	計	輸 出	輸 入	計	移 出	移 入
251	島根県	乙	河下	163,872	163,872	0	0	0	0	163,872	53,535	110,337
252	鹿児島県	乙	竜郷	163,484	163,484	0	0	0	0	163,484	94,364	69,120
253	愛媛県	乙	波止浜	161,972	161,972	0	0	0	0	161,972	29,548	132,424
254	広島県	乙	木江	161,915	0	161,915	0	0	0	161,915	88,095	73,820
255	新潟県	○ 甲	小木	158,157	10,902	147,255	0	0	0	158,157	78,432	79,725
256	長崎県	乙	比田勝	156,680	30,065	126,615	0	0	0	156,680	65,626	91,054
257	和歌山県	乙	湯浅広	153,984	153,984	0	0	0	0	153,984	0	153,984
258	三重県	乙	三木里	150,165	150,165	0	0	0	0	150,165	150,165	0
259	鹿児島県	乙	根占	149,423	30,498	118,925	0	0	0	149,423	75,079	74,344
260	香川県	乙	家浦	149,256	296	148,960	0	0	0	149,256	74,205	75,051
261	島根県	乙	諏訪	143,303	143,303	0	0	0	0	143,303	793	142,510
262	宮城県	乙	気仙沼	142,880	142,880	0	0	0	0	142,880	0	142,880
263	熊本県	乙	上天草	141,729	41,284	100,445	0	0	0	141,729	65,057	76,672
264	北海道	乙	岩内	140,384	140,384	0	5,219	0	5,219	135,165	18,577	116,588
265	東京都	乙	神湊	140,145	140,145	0	0	0	0	140,145	31,916	108,229
266	広島県	乙	須波	138,000	0	138,000	0	0	0	138,000	64,590	73,410
267	宮城県	乙	女川	137,494	137,494	0	0	0	0	137,494	93,721	43,773
268	長崎県	乙	久山	137,394	137,394	0	0	0	0	137,394	199	137,195
269	愛媛県	乙	伯方	136,539	135,679	860	0	0	0	136,539	62,241	74,298
270	鹿児島県	乙	平土野	136,384	131,219	5,165	0	0	0	136,384	6,814	129,570
271	熊本県	甲	水俣	136,205	136,205	0	77,538	38,480	39,058	58,667	11,888	46,779
272	福岡県	乙	大島	136,050	0	136,050	0	0	0	136,050	68,025	68,025
273	新潟県	乙	岩船	134,716	101,256	33,460	0	0	0	134,716	54,125	80,591
274	愛媛県	乙	岡村	134,625	850	133,775	0	0	0	134,625	68,230	66,395
275	徳島県	乙	撫養	130,710	130,710	0	0	0	0	130,710	68,853	61,857
276	宮城県	乙	内海	130,672	130,672	0	0	0	0	130,672	0	130,672
277	兵庫県	乙	福良	130,581	130,581	0	0	0	0	130,581	1,300	129,281
278	広島県	乙	千年	128,866	45,291	83,575	0	0	0	128,866	57,210	71,656
279	島根県	乙	温泉津	128,390	128,390	0	0	0	0	128,390	107,430	20,960
280	島根県	乙	安来	127,531	127,531	0	0	0	0	127,531	60,512	67,019
281	東京都	乙	元町	127,158	127,158	0	0	0	0	127,158	18,769	108,389
282	宮城県	乙	福島	125,004	125,004	0	20,507	20,507	0	104,497	67,040	37,457
283	岩手県	乙	小本	124,897	124,897	0	0	0	0	124,897	113,212	11,685
284	鹿児島県	乙	伊延	124,655	92,330	32,325	0	0	0	124,655	28,487	96,168
285	長崎県	乙	相の浦	123,474	13,719	109,755	0	0	0	123,474	57,356	66,118
286	鹿児島県	乙	与論	122,248	62,968	59,280	0	0	0	122,248	38,553	83,695
287	長崎県	乙	時津	122,098	122,098	0	0	0	0	122,098	0	122,098
288	島根県	乙	来居	119,494	6,494	113,000	0	0	0	119,494	56,730	62,764
289	愛媛県	乙	長浜	118,433	118,433	0	14,828	659	14,169	103,605	9,230	94,375
290	長崎県	乙	佐々	116,575	116,575	0	0	0	0	116,575	56,163	60,412
291	広島県	乙	重井	114,615	0	114,615	0	0	0	114,615	54,700	59,915
292	鹿児島県	乙	島間	110,524	100,124	10,400	0	0	0	110,524	50,612	59,912
293	新潟県	甲	柏崎	107,385	107,385	0	7,214	4,921	2,293	100,171	39,442	60,729
294	鹿児島県	乙	古仁屋	106,610	80,885	25,725	0	0	0	106,610	64,037	42,573
295	鹿児島県	乙	山間	105,895	105,895	0	0	0	0	105,895	105,895	0
296	福井県	甲	内浦	104,755	104,755	0	77,072	61,425	15,647	27,683	293	27,390
297	北海道	乙	瀬棚	104,436	104,436	0	0	0	0	104,436	83,559	20,877
298	香川県	乙	本島	103,570	7,540	96,030	0	0	0	103,570	50,102	53,468
299	北海道	乙	沓形	103,006	103,006	0	0	0	0	103,006	87,499	15,507
300	広島県	乙	福田	101,562	342	101,220	0	0	0	101,562	50,499	51,063

6-1 調査港湾取扱貨物量順位表

(単位:F/T)

順位	港 湾 名			合 計			外 国 貿 易			内 国 貿 易		
	県 名	港 格	港 名	計	一 般	自 航	計	輸 出	輸 入	計	移 出	移 入
301	愛媛県	乙	枝越	100,001	100,001	0	0	0	0	100,001	28,677	71,324
302	青森県	乙	大湊	98,581	98,581	0	28,383	28,383	0	70,198	43,998	26,200
303	香川県	乙	江の浦	97,340	25,110	72,230	0	0	0	97,340	59,079	38,261
304	長崎県	乙	臼ノ浦	96,730	96,730	0	0	0	0	96,730	47,737	48,993
305	岩手県	乙	八木	96,270	96,270	0	0	0	0	96,270	1,620	94,650
306	長崎県	乙	長与	96,246	96,246	0	0	0	0	96,246	11,700	84,546
307	鳥取県	乙	米子	94,220	94,220	0	0	0	0	94,220	0	94,220
308	大分県	乙	臼野	94,212	94,212	0	0	0	0	94,212	0	94,212
309	宮崎県	乙	延岡	93,695	93,695	0	0	0	0	93,695	0	93,695
310	山口県	乙	萩	90,827	58,152	32,675	2,399	2,399	0	88,428	28,967	59,461
311	福岡県	乙	芦屋	90,607	90,607	0	0	0	0	90,607	29,040	61,567
312	愛媛県	乙	波方	89,945	89,945	0	0	0	0	89,945	0	89,945
313	福島県	乙	久之浜	87,319	87,319	0	0	0	0	87,319	87,319	0
314	兵庫県	乙	家島	85,897	85,897	0	10,149	6,500	3,649	75,748	32,288	43,460
315	和歌山県	乙	袋	85,192	85,192	0	0	0	0	85,192	0	85,192
316	北海道	乙	枝幸	81,091	81,091	0	0	0	0	81,091	32,251	48,840
317	岡山県	乙	児島	78,169	78,169	0	0	0	0	78,169	0	78,169
318	鹿児島県	乙	湾	77,644	64,569	13,075	0	0	0	77,644	24,513	53,131
319	熊本県	乙	本渡	75,118	75,118	0	0	0	0	75,118	2,208	72,910
320	神奈川県	乙	真鶴	74,583	74,583	0	0	0	0	74,583	74,583	0
321	北海道	乙	羽幌	73,998	15,423	58,575	0	0	0	73,998	37,963	36,035
322	東京都	乙	新島	73,937	71,607	2,330	0	0	0	73,937	14,380	59,557
323	鹿児島県	乙	鹿屋	72,800	72,800	0	0	0	0	72,800	43,068	29,732
324	静岡県	乙	下田	72,680	68,470	4,210	0	0	0	72,680	7,698	64,982
325	福岡県	乙	大牟田	71,705	71,705	0	0	0	0	71,705	16,800	54,905
326	長崎県	乙	青方	71,013	24,303	46,710	0	0	0	71,013	26,159	44,854
327	沖縄県	乙	粟国	70,368	10,893	59,475	0	0	0	70,368	30,526	39,842
328	鹿児島県	乙	大和	69,642	69,642	0	0	0	0	69,642	64,042	5,600
329	大分県	乙	日出	69,339	69,339	0	0	0	0	69,339	0	69,339
330	三重県	乙	宇治山田	69,055	69,055	0	0	0	0	69,055	58,393	10,662
331	沖縄県	乙	座間味	66,997	2,197	64,800	0	0	0	66,997	33,040	33,957
332	高知県	○ 甲	宿毛湾	63,245	63,245	0	0	0	0	63,245	1,293	61,952
333	香川県	乙	久通	62,016	62,016	0	0	0	0	62,016	62,016	0
334	東京都	乙	二見	60,646	60,646	0	0	0	0	60,646	17,502	43,144
335	香川県	乙	男木	60,311	191	60,120	0	0	0	60,311	30,079	30,232
336	長崎県	乙	高島	59,645	0	59,645	0	0	0	59,645	34,550	25,095
337	愛媛県	乙	御荘	59,190	59,190	0	0	0	0	59,190	0	59,190
338	沖縄県	乙	渡嘉敷	58,194	5,509	52,685	0	0	0	58,194	26,288	31,906
339	高知県	乙	奈半利	57,343	57,343	0	0	0	0	57,343	0	57,343
340	長崎県	乙	池島	56,554	129	56,425	0	0	0	56,554	28,317	28,237
341	香川県	乙	女木	55,905	175	55,730	0	0	0	55,905	27,888	28,017
342	熊本県	乙	百貴	51,390	51,390	0	0	0	0	51,390	51,105	285
343	石川県	乙	飯田	50,935	50,935	0	0	0	0	50,935	33,573	17,362
344	静岡県	乙	伊東	50,149	50,149	0	0	0	0	50,149	44,855	5,294
345	長崎県	乙	伊王島	49,880	0	49,880	0	0	0	49,880	25,095	24,785
346	兵庫県	甲	相生	49,873	49,873	0	12,123	0	12,123	37,750	31,639	6,111
347	沖縄県	乙	南大東	49,626	49,626	0	0	0	0	49,626	15,271	34,355
348	石川県	乙	宇出津	49,516	49,516	0	0	0	0	49,516	45,805	3,711
349	香川県	乙	牟礼	48,670	48,670	0	0	0	0	48,670	0	48,670
350	兵庫県	乙	津名	47,663	47,663	0	0	0	0	47,663	5,894	41,769

6-1 調査港湾取扱貨物量順位表

(単位: F/T)

順位	港 湾 名			合 計			外 国 貿 易			内 国 貿 易		
	県 名	港 格	港 名	計	一 般	自 航	計	輸 出	輸 入	計	移 出	移 入
351	徳島県	乙	栗津	46,770	46,770	0	0	0	0	46,770	3,339	43,431
352	新潟県	乙	寺泊	46,613	46,613	0	0	0	0	46,613	8,226	38,387
353	広島県	甲	吉恵	44,872	44,872	0	31,168	31,168	0	13,704	13,704	0
354	静岡県	乙	松崎	43,930	43,930	0	0	0	0	43,930	0	43,930
355	北海道	乙	霧多布	43,891	43,891	0	0	0	0	43,891	27,899	15,992
356	鹿児島県	乙	安房	42,490	42,490	0	0	0	0	42,490	14,361	28,129
357	香川県	乙	青木	41,509	41,509	0	0	0	0	41,509	37,904	3,605
358	熊本県	乙	佐敷	40,746	40,746	0	0	0	0	40,746	37,482	3,264
359	長崎県	乙	田平	39,351	22,366	16,985	0	0	0	39,351	30	39,321
360	沖縄県	乙	仲間	38,608	14,408	24,200	0	0	0	38,608	15,082	23,526
361	北海道	乙	宗谷	37,964	37,964	0	0	0	0	37,964	6,896	31,068
362	東京都	乙	波浮	37,886	37,886	0	0	0	0	37,886	9,212	28,674
363	長崎県	乙	神ノ浦	37,790	0	37,790	0	0	0	37,790	6,835	30,955
364	北海道	乙	焼尻	37,258	4,663	32,595	0	0	0	37,258	19,089	18,169
365	愛媛県	乙	北条	35,382	35,382	0	0	0	0	35,382	0	35,382
366	沖縄県	乙	多良間	34,891	11,116	23,775	0	0	0	34,891	7,004	27,887
367	香川県	乙	土庄東	33,978	33,978	0	0	0	0	33,978	14,345	19,633
368	香川県	乙	直島	33,715	33,715	0	0	0	0	33,715	9,122	24,593
369	東京都	乙	岡田	33,580	33,580	0	0	0	0	33,580	9,676	23,904
370	岡山県	乙	鴻島	32,260	0	32,260	0	0	0	32,260	16,070	16,190
371	長崎県	乙	仁位	31,900	31,900	0	0	0	0	31,900	27,100	4,800
372	北海道	乙	天売	31,737	2,967	28,770	0	0	0	31,737	15,478	16,259
373	山口県	乙	伊保田	31,205	10	31,195	0	0	0	31,205	14,820	16,385
374	山形県	乙	鼠ヶ関	30,294	30,294	0	0	0	0	30,294	29,268	1,026
375	長崎県	乙	彼杵	29,538	29,538	0	0	0	0	29,538	8,093	21,445
376	鹿児島県	乙	請島	29,015	13,825	15,190	0	0	0	29,015	19,522	9,493
377	山口県	乙	由宇	28,364	28,364	0	0	0	0	28,364	700	27,664
378	東京都	乙	利島	28,170	28,170	0	0	0	0	28,170	4,118	24,052
379	北海道	乙	増毛	28,125	28,125	0	0	0	0	28,125	22,005	6,120
380	長崎県	乙	小浜	27,898	27,898	0	0	0	0	27,898	327	27,571
381	東京都	乙	三池	27,650	27,650	0	0	0	0	27,650	5,522	22,128
382	沖縄県	乙	北大東	27,515	27,515	0	0	0	0	27,515	7,298	20,217
383	徳島県	乙	那佐	27,200	27,200	0	0	0	0	27,200	0	27,200
384	沖縄県	乙	長山	27,133	27,133	0	0	0	0	27,133	7,170	19,963
385	東京都	乙	神津島	26,836	26,006	830	0	0	0	26,836	7,578	19,258
386	熊本県	乙	大門	26,813	26,813	0	0	0	0	26,813	1,344	25,469
387	鹿児島県	乙	大里	26,587	14,427	12,160	0	0	0	26,587	5,523	21,064
388	香川県	乙	三本松	25,664	25,664	0	0	0	0	25,664	3,636	22,028
389	香川県	乙	志度	24,916	24,916	0	0	0	0	24,916	19,439	5,477
390	愛媛県	乙	大下	24,730	850	23,880	0	0	0	24,730	12,670	12,060
391	東京都	乙	八重根	24,317	24,317	0	0	0	0	24,317	1,097	23,220
392	新潟県	乙	二見	24,169	24,169	0	0	0	0	24,169	762	23,407
393	東京都	乙	御蔵島	24,154	24,154	0	0	0	0	24,154	6,133	18,021
394	沖縄県	乙	徳仁	23,944	434	23,510	0	0	0	23,944	11,823	12,121
395	長崎県	乙	佐須奈	23,516	23,516	0	0	0	0	23,516	10,773	12,743
396	高知県	乙	佐賀	23,359	23,359	0	0	0	0	23,359	11,576	11,783
397	鹿児島県	乙	赤木名	23,116	23,116	0	0	0	0	23,116	4,099	19,017
398	島根県	乙	美田	22,574	22,574	0	0	0	0	22,574	88	22,486
399	和歌山県	乙	宇久井	22,400	22,400	0	0	0	0	22,400	0	22,400
400	東京都	乙	青ヶ島	22,270	22,270	0	0	0	0	22,270	3,252	19,018

6-1 調査港湾取扱貨物量順位表

(単位:F/T)

順位	港 湾 名			合 計			外 国 貿 易			内 国 貿 易		
	県 名	港 格	港 名	計	一 般	自 航	計	輸 出	輸 入	計	移 出	移 入
401	北海道	乙	森	21,212	21,212	0	0	0	0	21,212	4,176	17,036
402	愛媛県	乙	西中	20,880	0	20,880	0	0	0	20,880	10,530	10,350
403	愛媛県	乙	伊予	20,807	20,807	0	0	0	0	20,807	2,871	17,936
404	鹿児島県	乙	与路	20,238	11,498	8,740	0	0	0	20,238	14,216	6,022
405	長崎県	乙	岐宿	20,226	20,226	0	0	0	0	20,226	0	20,226
406	青森県	乙	野辺地	20,190	20,190	0	0	0	0	20,190	14,721	5,469
407	鹿児島県	乙	湯湾	20,167	20,167	0	0	0	0	20,167	0	20,167
408	東京都	乙	沖	19,904	19,904	0	0	0	0	19,904	8,105	11,799
409	兵庫県	乙	都志	19,863	19,863	0	0	0	0	19,863	0	19,863
410	愛媛県	乙	弓削	19,267	13,242	6,025	0	0	0	19,267	3,649	15,618
411	鹿児島県	乙	大根占	19,152	19,152	0	0	0	0	19,152	534	18,618
412	熊本県	乙	富岡	19,100	19,100	0	0	0	0	19,100	400	18,700
413	愛媛県	乙	吉海	18,940	18,940	0	0	0	0	18,940	800	18,140
414	香川県	乙	庵治	18,205	18,205	0	0	0	0	18,205	18,200	5
415	岡山県	乙	牛窓	17,550	17,550	0	0	0	0	17,550	0	17,550
416	新潟県	乙	赤泊	17,298	17,298	0	0	0	0	17,298	8,651	8,647
417	鹿児島県	乙	硫黄島	17,031	2,586	14,445	0	0	0	17,031	7,744	9,287
418	高知県	乙	佐喜浜	16,783	16,783	0	0	0	0	16,783	75	16,708
419	北海道	乙	樫法華	16,492	16,492	0	0	0	0	16,492	12,752	3,740
420	北海道	乙	松前	16,385	16,385	0	0	0	0	16,385	15,419	966
421	香川県	乙	大島	16,289	2,639	13,650	0	0	0	16,289	8,617	7,672
422	和歌山県	乙	勝浦	15,755	15,755	0	0	0	0	15,755	1,426	14,329
423	愛媛県	乙	有津	15,250	14,050	1,200	0	0	0	15,250	545	14,705
424	鹿児島県	乙	中之島	15,121	4,316	10,805	0	0	0	15,121	5,711	9,410
425	愛媛県	乙	菊間	15,105	15,105	0	0	0	0	15,105	15,105	0
426	沖縄県	乙	小浜	14,720	10,275	4,445	0	0	0	14,720	4,876	9,844
427	三重県	乙	白子	14,491	14,491	0	0	0	0	14,491	0	14,491
428	和歌山県	乙	日置	14,062	14,062	0	0	0	0	14,062	0	14,062
429	長崎県	乙	川棚	13,494	13,494	0	0	0	0	13,494	4,664	8,830
430	長崎県	乙	富江	13,180	13,180	0	0	0	0	13,180	2,670	10,510
431	長崎県	乙	峰	13,060	13,060	0	6,060	6,060	0	7,000	6,000	1,000
432	沖縄県	乙	祖納	12,603	12,603	0	0	0	0	12,603	0	12,603
433	富山県	乙	魚津	12,491	12,491	0	0	0	0	12,491	9,600	2,891
434	長崎県	乙	竹敷	12,170	12,170	0	0	0	0	12,170	800	11,370
435	長崎県	乙	江迎	12,000	12,000	0	0	0	0	12,000	0	12,000
436	石川県	乙	輪島	11,984	11,984	0	0	0	0	11,984	5,648	6,336
437	北海道	乙	えりも	11,984	11,984	0	0	0	0	11,984	7,642	4,342
438	東京都	乙	野伏	11,719	11,719	0	0	0	0	11,719	4,591	7,128
439	高知県	乙	あしずり	11,708	11,708	0	0	0	0	11,708	0	11,708
440	山口県	乙	小松	9,920	9,920	0	0	0	0	9,920	0	9,920
441	愛媛県	乙	寒川	9,803	9,803	0	0	0	0	9,803	0	9,803
442	長崎県	乙	榎津	9,790	9,790	0	0	0	0	9,790	5,455	4,335
443	鹿児島県	乙	南之浜	9,744	5,359	4,385	0	0	0	9,744	2,626	7,118
444	鹿児島県	乙	やすら浜	9,649	4,509	5,140	0	0	0	9,649	3,094	6,555
445	沖縄県	乙	船浦	9,481	8,671	810	0	0	0	9,481	3,439	6,042
446	香川県	乙	佐柳	9,170	155	9,015	0	0	0	9,170	4,572	4,598
447	三重県	乙	長島	9,060	9,060	0	0	0	0	9,060	1,410	7,650
448	宮崎県	乙	熊野江	8,892	8,892	0	0	0	0	8,892	7,206	1,686
449	愛媛県	乙	三瓶	8,846	8,846	0	0	0	0	8,846	0	8,846
450	長崎県	乙	若松	8,564	679	7,885	0	0	0	8,564	4,684	3,880

6-1 調査港湾取扱貨物量順位表

(単位:F/T)

順位	港 湾 名			合 計			外 国 貿 易			内 国 貿 易		
	県 名	港 格	港 名	計	一 般	自 航	計	輸 出	輸 入	計	移 出	移 入
451	鹿児島県	乙	宝島	8,564	5,239	3,325	0	0	0	8,564	2,961	5,603
452	沖縄県	乙	黒島	8,300	6,460	1,840	0	0	0	8,300	2,936	5,364
453	石川県	乙	小木	8,202	8,202	0	0	0	0	8,202	5,472	2,730
454	鹿児島県	乙	片泊	8,116	1,121	6,995	0	0	0	8,116	5,076	3,040
455	佐賀県	乙	鹿島	7,788	7,788	0	0	0	0	7,788	0	7,788
456	兵庫県	乙	洲本	7,318	7,318	0	0	0	0	7,318	0	7,318
457	沖縄県	乙	竹富東	7,073	3,703	3,370	0	0	0	7,073	2,959	4,114
458	兵庫県	乙	津居山	7,020	7,020	0	0	0	0	7,020	5,483	1,537
459	鹿児島県	乙	浜津脇	6,784	6,784	0	0	0	0	6,784	1,050	5,734
460	北海道	乙	余市	6,558	6,558	0	0	0	0	6,558	3,173	3,385
461	鹿児島県	乙	切石	5,852	2,837	3,015	0	0	0	5,852	2,122	3,730
462	鹿児島県	乙	竹島	5,672	1,292	4,380	0	0	0	5,672	2,426	3,246
463	鹿児島県	乙	田之脇	5,611	5,611	0	0	0	0	5,611	0	5,611
464	香川県	乙	高見	5,510	110	5,400	0	0	0	5,510	2,751	2,759
465	兵庫県	乙	柴山	5,431	5,431	0	0	0	0	5,431	3,951	1,480
466	愛媛県	乙	生名	5,138	5,138	0	0	0	0	5,138	7	5,131
467	長崎県	乙	勝本	5,032	5,032	0	0	0	0	5,032	2,567	2,465
468	鹿児島県	乙	小宝島	4,647	2,392	2,255	0	0	0	4,647	1,495	3,152
469	愛媛県	乙	岩松	4,557	4,557	0	0	0	0	4,557	0	4,557
470	岡山県	乙	黄島	4,305	0	4,305	0	0	0	4,305	2,120	2,185
471	香川県	乙	津田	4,000	4,000	0	0	0	0	4,000	0	4,000
472	大分県	乙	丸市尾	3,965	3,965	0	0	0	0	3,965	2,598	1,367
473	香川県	乙	手島	3,922	242	3,680	0	0	0	3,922	2,285	1,637
474	兵庫県	乙	郡家	3,858	3,858	0	0	0	0	3,858	0	3,858
475	鹿児島県	乙	住吉	3,816	3,816	0	0	0	0	3,816	0	3,816
476	鹿児島県	乙	隼人	3,330	3,330	0	0	0	0	3,330	3,310	20
477	香川県	乙	小豊島	3,217	3,217	0	0	0	0	3,217	1,158	2,059
478	高知県	乙	甲浦	3,086	3,086	0	0	0	0	3,086	0	3,086
479	鹿児島県	乙	宮之浦(長島町)	3,080	3,080	0	0	0	0	3,080	3,080	0
480	静岡県	乙	熱海	2,915	2,915	0	0	0	0	2,915	2,774	141
481	長崎県	乙	仁田	2,847	2,847	0	0	0	0	2,847	232	2,615
482	長崎県	乙	太田和	2,800	2,800	0	0	0	0	2,800	300	2,500
483	岡山県	乙	犬島	2,705	2,705	0	0	0	0	2,705	872	1,833
484	島根県	乙	益田	2,588	2,588	0	0	0	0	2,588	2,220	368
485	鹿児島県	乙	長島	2,580	2,580	0	0	0	0	2,580	2,580	0
486	山口県	乙	柱島	2,514	2,514	0	0	0	0	2,514	142	2,372
487	青森県	乙	川内	2,506	2,506	0	0	0	0	2,506	0	2,506
488	兵庫県	乙	江井ヶ島	2,402	2,402	0	2,212	0	2,212	190	190	0
489	愛媛県	乙	三机	2,362	2,362	0	0	0	0	2,362	1,429	933
490	三重県	乙	浜島	2,205	2,205	0	0	0	0	2,205	2,205	0
491	宮城県	乙	金華山	1,997	792	1,205	0	0	0	1,997	1,287	710
492	青森県	乙	深浦	1,865	1,865	0	0	0	0	1,865	354	1,511
493	福岡県	乙	若津	1,740	1,740	0	0	0	0	1,740	1,740	0
494	愛媛県	乙	伊方	1,700	1,700	0	0	0	0	1,700	254	1,446
495	静岡県	乙	浜名	1,528	1,528	0	0	0	0	1,528	0	1,528
496	徳島県	乙	浅川	1,500	1,500	0	0	0	0	1,500	0	1,500
497	長崎県	乙	脇岬	1,464	1,464	0	0	0	0	1,464	1,158	306
498	石川県	乙	福浦	1,419	1,419	0	0	0	0	1,419	0	1,419
499	愛媛県	乙	川之石	1,320	1,320	0	0	0	0	1,320	1,320	0
500	島根県	乙	久手	1,250	1,250	0	0	0	0	1,250	380	870

6-1 調査港湾取扱貨物量順位表

(単位:F/T)

順位	港 湾 名			合 計			外 国 貿 易			内 国 貿 易		
	県 名	港 格	港 名	計	一 般	自 航	計	輸 出	輸 入	計	移 出	移 入
501	石川県	乙	穴水	1,196	1,196	0	0	0	0	1,196	598	598
502	山形県	乙	加茂	1,184	1,184	0	0	0	0	1,184	816	368
503	福井県	乙	鷹巣	1,149	1,149	0	0	0	0	1,149	935	214
504	愛知県	乙	河和	1,101	1,101	0	0	0	0	1,101	1,101	0
505	兵庫県	乙	由良	1,085	1,085	0	0	0	0	1,085	0	1,085
506	長崎県	乙	玉ノ浦	1,045	1,045	0	0	0	0	1,045	0	1,045
507	兵庫県	甲	明石	1,000	1,000	0	0	0	0	1,000	112	888
508	香川県	乙	馬越	984	984	0	0	0	0	984	0	984
509	香川県	乙	北浦	983	983	0	0	0	0	983	0	983
510	山口県	乙	特生	838	838	0	0	0	0	838	0	838
511	福島県	乙	中之作	804	804	0	0	0	0	804	710	94
512	三重県	乙	引本	759	759	0	0	0	0	759	740	19
513	鹿児島県	乙	獅子島	724	724	0	0	0	0	724	724	0
514	高知県	乙	久礼	707	707	0	0	0	0	707	0	707
515	香川県	乙	粟島	674	674	0	0	0	0	674	30	644
516	兵庫県	乙	坂越	627	627	0	0	0	0	627	0	627
517	鳥取県	乙	田後	581	581	0	0	0	0	581	520	61
518	山口県	乙	角島	581	581	0	0	0	0	581	0	581
519	兵庫県	乙	浦	560	560	0	0	0	0	560	0	560
520	山口県	乙	油谷	559	559	0	0	0	0	559	552	7
521	島根県	乙	日之津	514	514	0	0	0	0	514	59	455
522	大阪府	乙	泉佐野	500	500	0	0	0	0	500	0	500
523	沖縄県	乙	鳩間	497	452	45	0	0	0	497	207	290
524	兵庫県	乙	室津	486	486	0	0	0	0	486	0	486
525	香川県	乙	屏風	464	464	0	0	0	0	464	378	86
526	福井県	乙	和田	455	455	0	0	0	0	455	0	455
527	広島県	乙	中田	450	450	0	0	0	0	450	0	450
528	島根県	乙	保々見	401	401	0	0	0	0	401	168	233
529	島根県	乙	海士	394	394	0	0	0	0	394	0	394
530	神奈川県	乙	湘南	386	386	0	0	0	0	386	0	386
531	宮崎県	乙	外浦	377	377	0	0	0	0	377	0	377
532	高知県	乙	室津	356	356	0	0	0	0	356	114	242
533	兵庫県	乙	江井	345	345	0	0	0	0	345	0	345
534	大分県	乙	浦代	307	307	0	0	0	0	307	146	161
535	千葉県	乙	興津	292	292	0	0	0	0	292	129	163
536	京都府	乙	久美浜	257	257	0	0	0	0	257	0	257
537	香川県	乙	仁尾	250	250	0	0	0	0	250	0	250
538	高知県	乙	手結	246	246	0	0	0	0	246	88	158
539	佐賀県	乙	諸富	243	243	0	0	0	0	243	0	243
540	茨城県	乙	川尻	238	238	0	0	0	0	238	0	238
541	高知県	乙	下ノ加江	231	231	0	0	0	0	231	50	181
542	香川県	乙	里浦	212	72	140	0	0	0	212	86	126
543	広島県	乙	釣土田	209	209	0	0	0	0	209	37	172
544	高知県	乙	上川口	199	199	0	0	0	0	199	199	0
545	宮崎県	乙	古江	198	198	0	0	0	0	198	0	198
546	島根県	乙	重栖	191	191	0	0	0	0	191	0	191
547	山口県	乙	室津	190	190	0	0	0	0	190	150	40
548	岡山県	乙	石島	189	189	0	0	0	0	189	0	189
549	熊本県	乙	高浜	186	186	0	0	0	0	186	0	186
550	広島県	乙	蒲刈	184	184	0	0	0	0	184	6	178

6-1 調査港湾取扱貨物量順位表

(単位:F/T)

順位	港 湾 名			合 計			外 国 貿 易			内 国 貿 易		
	県 名	港 格	港 名	計	一 般	自 航	計	輸 出	輸 入	計	移 出	移 入
551	島根県	乙	御波	170	170	0	0	0	0	170	0	170
552	大阪府	乙	尾崎	163	163	0	0	0	0	163	0	163
553	広島県	乙	袋の内	143	143	0	0	0	0	143	54	89
554	鹿児島県	乙	黒之浜	134	134	0	0	0	0	134	0	134
555	愛知県	乙	内海	133	133	0	0	0	0	133	0	133
556	島根県	乙	知々井	130	130	0	0	0	0	130	0	130
557	鹿児島県	乙	浮津	126	126	0	0	0	0	126	0	126
558	愛知県	乙	富具崎	117	117	0	0	0	0	117	0	117
559	熊本県	乙	姫戸	115	115	0	0	0	0	115	7	108
560	三重県	乙	千代崎	115	115	0	0	0	0	115	0	115
561	鹿児島県	乙	指宿	105	105	0	0	0	0	105	0	105
562	三重県	乙	賢島	90	90	0	0	0	0	90	20	70
563	徳島県	乙	日和佐	90	90	0	0	0	0	90	0	90
564	宮崎県	乙	美々津	85	85	0	0	0	0	85	0	85
565	静岡県	乙	手石	85	85	0	0	0	0	85	0	85
566	高知県	乙	下川口	79	79	0	0	0	0	79	69	10
567	長崎県	乙	福島	79	79	0	0	0	0	79	0	79
568	島根県	乙	姫の浦	70	70	0	0	0	0	70	35	35
569	福島県	乙	江名	65	65	0	0	0	0	65	0	65
570	広島県	乙	大迫	62	62	0	0	0	0	62	32	30
571	沖縄県	乙	白浜	57	57	0	0	0	0	57	54	3
572	沖縄県	乙	船浮	57	57	0	0	0	0	57	3	54
573	長崎県	乙	西郷	56	56	0	0	0	0	56	0	56
574	島根県	乙	物井	56	56	0	0	0	0	56	56	0
575	広島県	乙	川尻	56	56	0	0	0	0	56	14	42
576	石川県	乙	滝	56	56	0	0	0	0	56	0	56
577	三重県	乙	的矢	49	49	0	0	0	0	49	0	49
578	石川県	乙	塩屋	48	48	0	0	0	0	48	0	48
579	秋田県	乙	本荘	47	47	0	0	0	0	47	0	47
580	愛媛県	乙	吉田	46	46	0	0	0	0	46	0	46
581	沖縄県	乙	水納(本部町)	46	46	0	0	0	0	46	6	40
582	広島県	乙	内海	36	36	0	0	0	0	36	0	36
583	兵庫県	乙	阿万	35	35	0	0	0	0	35	0	35
584	神奈川県	乙	葉山	32	32	0	0	0	0	32	0	32
585	愛知県	乙	吉田	31	31	0	0	0	0	31	0	31
586	島根県	乙	宇賀	31	31	0	0	0	0	31	31	0
587	広島県	乙	奥の内	26	26	0	0	0	0	26	0	26
588	熊本県	乙	河内	24	24	0	0	0	0	24	0	24
589	兵庫県	乙	古池	23	23	0	0	0	0	23	0	23
590	和歌山県	乙	浦神	20	20	0	0	0	0	20	0	20
591	香川県	乙	大浦	18	18	0	0	0	0	18	8	10
592	香川県	乙	与島	16	16	0	0	0	0	16	8	8
593	島根県	乙	軽尾	15	15	0	0	0	0	15	0	15
594	島根県	乙	法田	12	12	0	0	0	0	12	0	12
595	島根県	乙	江島	12	12	0	0	0	0	12	0	12
596	山口県	乙	白木	12	12	0	0	0	0	12	0	12
597	島根県	乙	菅浦	11	11	0	0	0	0	11	0	11
598	鹿児島県	乙	大塩屋	10	10	0	0	0	0	10	0	10
599	香川県	乙	生ノ浜	10	10	0	0	0	0	10	5	5
600	島根県	乙	倉の谷	10	10	0	0	0	0	10	10	0

6-1 調査港湾取扱貨物量順位表

(単位:F/T)

順位	港 湾 名			合 計			外 国 貿 易			内 国 貿 易		
	県 名	港 格	港 名	計	一 般	自 航	計	輸 出	輸 入	計	移 出	移 入
601	香川県	乙	小浦	10	10	0	0	0	0	10	5	5
602	鹿児島県	乙	福山	10	10	0	0	0	0	10	0	10
603	香川県	乙	尻浜	9	9	0	0	0	0	9	4	5
604	三重県	乙	二木島	8	8	0	0	0	0	8	0	8
605	長崎県	乙	郷ノ首	5	5	0	0	0	0	5	2	3
606	愛媛県	乙	玉津	5	5	0	0	0	0	5	0	5
607	島根県	乙	秋鹿北	4	4	0	0	0	0	4	0	4
608	香川県	乙	新在家	3	3	0	0	0	0	3	2	1
609	長崎県	乙	瀬川	2	2	0	0	0	0	2	0	2
610	高知県	乙	下田	2	2	0	0	0	0	2	2	0
611	島根県	乙	須賀	2	2	0	0	0	0	2	1	1
612	沖縄県	乙	上地	1	1	0	0	0	0	1	0	1
613	兵庫県	乙	岩屋	1	1	0	0	0	0	1	1	0

6-2 調査港湾取扱貨物量順位表（外・内別）

（単位：F/T）

順位	港 湾 名			外 国 貿 易			順位	港 湾 名			内 国 貿 易		
	県 名	港 格	港 名	計	輸 出	輸 入		県 名	港 格	港 名	計	移 出	移 入
1	愛知県	◎ 甲	名古屋	107,624,016	41,051,279	66,572,737	1	北海道	◎ 甲	苫小牧	86,485,952	41,861,846	44,624,106
2	千葉県	◎ 甲	千葉	80,147,708	8,838,034	71,309,674	2	愛知県	◎ 甲	名古屋	60,923,726	32,071,656	28,852,070
3	神奈川県	☆ 甲	横浜	65,211,796	23,878,179	41,333,617	3	福岡県	◎ 甲	北九州	60,567,726	28,346,930	32,220,796
4	東京都	☆ 甲	東京	46,370,084	11,883,226	34,486,858	4	千葉県	◎ 甲	千葉	53,861,129	30,543,215	23,317,914
5	神奈川県	☆ 甲	川崎	46,274,015	5,977,027	40,296,988	5	大阪府	☆ 甲	大阪	46,272,322	20,337,208	25,935,114
6	兵庫県	☆ 甲	神戸	46,261,977	19,979,188	26,282,789	6	大阪府	◎ 甲	堺泉北	41,781,218	17,510,710	24,270,508
7	岡山県	◎ 甲	水島	41,266,664	8,055,247	33,211,417	7	兵庫県	☆ 甲	神戸	36,622,434	15,387,286	21,235,148
8	千葉県	○ 甲	木更津	38,443,571	2,744,370	35,699,201	8	東京都	☆ 甲	東京	34,497,130	14,338,629	20,158,501
9	三重県	◎ 甲	四日市	36,491,932	3,751,162	32,740,770	9	岡山県	◎ 甲	水島	30,016,460	18,159,839	11,856,621
10	茨城県	○ 甲	鹿島	34,905,380	4,546,925	30,358,455	10	北海道	○ 甲	函館	29,710,774	16,354,026	13,356,748
11	大阪府	☆ 甲	大阪	34,274,481	8,361,623	25,912,858	11	大分県	○ 甲	大分	28,829,689	16,717,727	12,111,962
12	大分県	○ 甲	大分	32,837,938	6,414,629	26,423,309	12	山口県	◎ 甲	徳山下松	28,622,937	14,798,222	13,824,715
13	広島県	○ 甲	福山	29,222,563	7,050,787	22,171,776	13	神奈川県	☆ 甲	横浜	28,411,148	11,138,690	17,272,458
14	福岡県	◎ 甲	北九州	27,891,157	7,337,694	20,553,463	14	宮城県	◎ 甲	仙台塩釜	27,035,040	11,669,691	15,365,421
15	鹿児島県	甲	喜入	26,816,533	2,576,584	24,239,949	15	鹿児島県	◎ 甲	鹿児島	26,512,753	12,309,449	14,203,304
16	大阪府	◎ 甲	堺泉北	23,297,248	3,399,786	19,897,462	16	福岡県	○ 甲	苅田	25,063,194	14,676,579	10,386,615
17	兵庫県	◎ 甲	姫路	18,633,348	830,556	17,802,792	17	茨城県	○ 甲	茨城	23,281,032	11,575,476	11,705,556
18	福岡県	◎ 甲	博多	18,624,587	8,205,787	10,418,800	18	青森県	○ 甲	青森	23,173,282	10,868,975	12,304,307
19	兵庫県	◎ 甲	東播磨	18,093,378	2,577,989	15,515,389	19	鹿児島県	甲	喜入	21,573,491	21,424,309	149,182
20	山口県	◎ 甲	徳山下松	17,711,234	3,164,189	14,547,045	20	神奈川県	☆ 甲	川崎	21,352,823	11,635,041	9,717,782
21	和歌山県	◎ 甲	和歌山下津	14,629,539	3,061,887	11,567,652	21	青森県	○ 甲	八戸	20,099,279	10,461,834	9,637,445
22	北海道	◎ 甲	苫小牧	13,811,551	904,503	12,907,048	22	三重県	◎ 甲	四日市	19,855,483	14,812,307	5,043,176
23	宮城県	◎ 甲	仙台塩釜	13,421,835	1,341,074	12,080,761	23	大分県	○ 甲	津久見	19,057,650	17,827,774	1,229,876
24	新潟県	◎ 甲	新潟	13,177,874	960,942	12,216,932	24	福岡県	◎ 甲	博多	15,750,792	4,944,613	10,806,179
25	山口県	○ 甲	宇部	12,980,909	3,249,697	9,731,212	25	沖縄県	○ 甲	那覇	15,238,122	7,999,691	7,238,431
26	茨城県	○ 甲	茨城	12,442,939	3,204,888	9,238,051	26	新潟県	◎ 甲	新潟	15,235,956	6,412,636	8,823,320
27	愛知県	○ 甲	三河	10,924,595	8,248,791	2,675,804	27	山口県	○ 甲	宇部	14,510,745	11,736,429	2,774,316
28	愛知県	○ 甲	衣浦	10,209,977	644,400	9,565,577	28	香川県	○ 甲	高松	14,003,188	7,022,561	6,980,627
29	静岡県	◎ 甲	清水	9,474,516	3,367,925	6,106,591	29	鹿児島県	乙	桜島(鹿児島県管理)	13,916,395	6,919,970	6,996,425
30	福島県	○ 甲	小名浜	9,362,504	1,042,106	8,320,398	30	千葉県	○ 甲	木更津	13,657,398	8,129,230	5,528,168
31	徳島県	○ 甲	橋	8,402,659	66,069	8,336,590	31	和歌山県	◎ 甲	和歌山下津	13,608,997	7,028,725	6,580,272
32	長崎県	甲	松浦	8,313,221	243,002	8,070,219	32	茨城県	○ 甲	鹿島	13,595,259	9,664,415	3,930,844
33	香川県	○ 甲	坂出	7,342,361	1,808,863	5,533,498	33	兵庫県	○ 甲	東播磨	13,520,000	6,419,077	7,100,923
34	青森県	○ 甲	八戸	6,599,416	455,379	6,144,037	34	愛媛県	乙	八幡浜	13,350,265	6,119,918	7,230,347
35	福島県	○ 甲	相馬	6,192,568	10,271	6,182,297	35	福井県	○ 甲	敦賀	12,619,040	5,962,585	6,656,455
36	新潟県	○ 甲	直江津	6,072,485	208,306	5,864,179	36	北海道	○ 甲	釧路	11,704,927	4,890,903	6,814,024
37	福岡県	○ 甲	苅田	5,947,352	4,963,926	983,426	37	北海道	○ 甲	小樽	11,578,173	5,438,122	6,140,051
38	北海道	◎ 甲	室蘭	5,825,602	577,382	5,248,220	38	高知県	○ 甲	須崎	11,108,899	8,523,833	2,585,066
39	愛媛県	○ 甲	三島川之江	5,668,680	271,090	5,397,590	39	兵庫県	◎ 甲	姫路	10,832,633	4,682,371	6,150,262
40	高知県	○ 甲	須崎	5,289,281	4,636,953	652,328	40	愛媛県	○ 甲	東予	10,485,387	4,678,735	5,806,652
41	富山県	◎ 甲	伏木富山	4,874,201	1,213,556	3,660,645	41	広島県	○ 甲	福山	9,530,325	5,788,938	3,741,387
42	広島県	◎ 甲	広島	4,867,173	3,540,176	1,326,997	42	大分県	乙	臼杵	9,338,702	4,970,745	4,367,957
43	秋田県	○ 甲	能代	4,634,585	192,766	4,441,819	43	山口県	○ 甲	岩国	7,735,479	2,750,421	4,985,058
44	北海道	○ 甲	石狩湾新	4,482,852	328,190	4,154,662	44	愛知県	○ 甲	三河	7,507,686	3,190,826	4,316,860
45	福井県	○ 甲	敦賀	3,780,438	190,691	3,589,747	45	大分県	○ 甲	別府	7,417,060	3,987,590	3,429,470
46	広島県	○ 甲	呉	3,753,042	99,701	3,653,341	46	愛媛県	○ 甲	松山	7,290,185	3,312,797	3,977,388
47	大分県	○ 甲	津久見	3,626,452	3,137,338	489,114	47	兵庫県	甲	赤穂	7,208,150	2,538,415	4,669,735
48	鹿児島県	○ 甲	志布志	3,446,785	406,261	3,040,524	48	広島県	○ 甲	呉	7,188,136	3,849,008	3,339,128
49	京都府	○ 甲	舞鶴	3,383,470	275,357	3,108,113	49	愛媛県	○ 甲	新居浜	7,000,297	4,491,533	2,508,764
50	沖縄県	○ 甲	金武湾	3,239,527	822,186	2,417,341	50	神奈川県	○ 甲	横須賀	6,842,575	2,934,509	3,908,066

6-2 調査港湾取扱貨物量順位表（外・内別）

（単位：F／T）

順位	港 湾 名			外 国 貿 易			順位	港 湾 名			内 国 貿 易		
	県 名	港 格	港 名	計	輸 出	輸 入		県 名	港 格	港 名	計	移 出	移 入
51	大分県	甲	佐賀関	3,104,279	1,825,508	1,278,771	51	岡山県	○ 甲	宇野	6,737,598	3,282,772	3,454,826
52	石川県	○ 甲	七尾	3,019,048	80,875	2,938,173	52	広島県	◎ 甲	広島	6,703,469	2,420,881	4,282,588
53	愛媛県	○ 甲	東予	2,913,095	1,649,716	1,263,379	53	徳島県	○ 甲	徳島小松島	6,596,123	3,799,695	2,796,428
54	北海道	○ 甲	釧路	2,745,534	229,438	2,516,096	54	福島県	○ 甲	小名浜	6,551,845	3,983,685	2,568,160
55	愛媛県	○ 甲	新居浜	2,658,768	143,706	2,515,062	55	宮崎県	○ 甲	宮崎	6,504,312	3,172,125	3,332,187
56	広島県	甲	竹原	2,588,077	0	2,588,077	56	静岡県	◎ 甲	清水	6,502,573	1,855,301	4,647,272
57	島根県	○ 甲	三隅	2,483,376	25,598	2,457,778	57	北海道	◎ 甲	室蘭	6,106,453	3,468,702	2,637,751
58	山口県	○ 甲	三田尻中関	2,459,716	2,328,975	130,741	58	京都府	○ 甲	舞鶴	5,988,388	2,971,493	3,016,895
59	山口県	◎ 甲	下関	2,420,223	851,551	1,568,672	59	鹿児島県	○ 甲	志布志	5,697,391	3,173,562	2,523,829
60	山口県	○ 甲	岩国	2,312,280	709,473	1,602,807	60	鹿児島県	乙	垂水	5,690,631	2,949,290	2,741,341
61	長崎県	甲	松島	1,929,074	3,209	1,925,865	61	香川県	○ 甲	坂出	5,499,940	2,069,248	3,430,692
62	山形県	○ 甲	酒田	1,920,700	246,936	1,673,764	62	香川県	乙	土庄	5,302,058	2,527,938	2,774,120
63	香川県	甲	風戸	1,807,073	977,094	829,979	63	大分県	甲	佐賀関	4,788,440	2,677,036	2,111,404
64	熊本県	○ 甲	八代	1,751,539	1,527,705	1,527,705	64	広島県	乙	土生	4,759,807	2,367,738	2,392,069
65	宮崎県	○ 甲	細島	1,710,915	252,278	1,458,637	65	兵庫県	○ 甲	尼崎西宮芦屋	4,666,797	1,371,761	3,295,036
66	秋田県	○ 甲	秋田	1,710,140	493,279	1,216,861	66	広島県	甲	竹原	4,623,230	2,356,984	2,266,246
67	鳥取県	○ 甲	境	1,609,945	157,447	1,452,498	67	秋田県	○ 甲	秋田	4,506,831	1,319,798	3,187,033
68	静岡県	○ 甲	御前崎	1,607,472	1,483,398	124,074	68	広島県	乙	鯉崎	4,400,101	2,256,069	2,144,032
69	新潟県	甲	姫川	1,577,112	792,510	784,602	69	愛知県	○ 甲	衣浦	4,321,554	1,528,674	2,792,880
70	北海道	○ 甲	函館	1,527,270	922,260	605,010	70	熊本県	乙	長洲	3,876,788	1,416,735	2,460,053
71	山口県	甲	柳井	1,448,528	0	1,448,528	71	愛媛県	乙	三崎	3,773,705	1,797,555	1,976,150
72	沖縄県	○ 甲	那覇	1,374,398	532,060	842,338	72	長崎県	乙	多比良	3,729,039	2,262,682	1,466,357
73	岡山県	○ 甲	宇野	1,325,790	550,383	775,407	73	高知県	○ 甲	高知	3,618,135	2,449,435	1,168,700
74	鹿児島県	○ 甲	鹿児島	1,234,205	1,599	1,232,606	74	香川県	甲	風戸	3,551,196	1,938,615	1,612,581
75	石川県	○ 甲	金沢	1,207,180	392,754	814,426	75	愛媛県	○ 甲	三島川之江	3,483,304	1,407,765	2,075,539
76	愛媛県	○ 甲	松山	1,097,194	289,857	807,337	76	愛媛県	乙	立石	3,334,280	1,667,140	1,667,140
77	福岡県	○ 甲	三池	1,000,157	109,870	890,287	77	山口県	○ 甲	小野田	3,293,158	601,609	2,691,549
78	静岡県	○ 甲	田子の浦	953,128	51,392	901,736	78	大分県	○ 甲	中津	3,171,302	2,037,014	1,134,288
79	徳島県	○ 甲	徳島小松島	845,953	48,791	797,162	79	香川県	乙	宮浦	2,880,553	1,460,323	1,420,230
80	鹿児島県	○ 甲	川内	812,690	186,710	625,980	80	熊本県	○ 甲	熊本	2,743,688	1,042,805	1,700,883
81	高知県	○ 甲	高知	733,775	191,961	541,814	81	新潟県	甲	姫川	2,616,284	1,830,074	786,210
82	神奈川県	○ 甲	横須賀	730,295	365,680	364,615	82	広島県	乙	生口	2,535,425	1,280,225	1,255,200
83	岩手県	○ 甲	大船渡	586,863	4,056	582,807	83	山口県	甲	柳井	2,465,599	1,174,047	1,291,552
84	青森県	○ 甲	青森	572,376	101,721	470,655	84	新潟県	○ 甲	両津	2,446,553	1,124,959	1,321,594
85	岩手県	○ 甲	釜石	547,911	25,663	522,248	85	岡山県	○ 甲	岡山	2,412,559	842,996	1,569,563
86	佐賀県	○ 甲	伊万里	544,590	184,018	360,572	86	岩手県	○ 甲	大船渡	2,370,458	1,765,430	605,028
87	広島県	○ 甲	大竹	538,747	21,787	516,960	87	佐賀県	○ 甲	唐津	2,273,426	674,881	1,598,545
88	北海道	○ 甲	十勝	481,317	0	481,317	88	熊本県	○ 甲	八代	2,271,206	214,627	2,056,579
89	宮崎県	○ 甲	油津	461,342	36,521	424,821	89	北海道	○ 甲	石狩湾新	2,254,314	287,098	1,967,216
90	兵庫県	甲	赤穂	451,200	35,000	416,200	90	長崎県	○ 甲	長崎	2,152,537	672,424	1,480,113
91	大分県	○ 甲	佐伯	410,845	99,644	311,201	91	沖縄県	○ 甲	中城湾	2,121,577	276,958	1,844,619
92	北海道	○ 甲	小樽	382,085	81,619	300,466	92	青森県	甲	尻屋岬	2,121,011	2,007,758	113,253
93	愛媛県	○ 甲	今治	378,268	119,562	258,706	93	沖縄県	○ 甲	金武湾	2,083,869	393,312	1,690,557
94	佐賀県	○ 甲	唐津	352,039	61,150	290,889	94	静岡県	○ 甲	田子の浦	2,064,197	262,061	1,802,136
95	北海道	○ 甲	留萌	318,300	0	318,300	95	沖縄県	甲	本部	1,943,067	1,422,336	520,731
96	沖縄県	○ 甲	中城湾	314,970	9,053	305,917	96	長崎県	甲	島原	1,909,686	902,555	1,007,131
97	広島県	○ 甲	尾道糸崎	290,680	25,007	265,673	97	宮崎県	○ 甲	細島	1,895,712	924,200	971,512
98	鹿児島県	乙	波見	287,000	287,000	0	98	石川県	○ 甲	金沢	1,815,709	25,691	1,790,018
99	和歌山県	甲	新宮	282,959	3,001	279,958	99	大阪府	○ 甲	阪南	1,775,335	36,100	1,739,235
100	福井県	甲	福井	269,540	47,466	222,074	100	長崎県	○ 甲	福江	1,745,925	777,679	968,246

6-3 コンテナ取扱貨物量順位表

(単位:F/T)

順位	港 湾 名			合 計			輸 出		輸 入		移 出		移 入	
	県 名	港 格	港 名	計	コンテナ	オンシャーシ	コンテナ	オンシャーシ	コンテナ	オンシャーシ	コンテナ	オンシャーシ	コンテナ	オンシャーシ
1	東京都	☆ 甲	東京	47,644,205	47,411,149	233,056	11,288,203	0	33,374,567	0	1,582,539	140,200	1,165,840	92,856
2	愛知県	◎ 甲	名古屋	41,891,817	41,880,091	11,726	20,019,175	0	21,404,427	0	312,195	11,726	144,294	0
3	兵庫県	☆ 甲	神戸	39,584,674	39,583,694	980	15,815,769	0	19,091,388	0	1,892,814	940	2,783,723	40
4	神奈川県	☆ 甲	横浜	38,193,950	38,186,840	7,110	14,022,980	0	21,955,748	0	1,200,014	0	1,008,098	7,110
5	大阪府	☆ 甲	大阪	33,311,677	32,442,081	869,596	7,411,250	0	23,810,975	0	1,111,296	502,821	108,560	366,775
6	福岡県	◎ 甲	博多	14,653,090	14,639,871	13,219	4,041,161	9,726	8,902,734	3,493	942,348	0	753,628	0
7	福岡県	◎ 甲	北九州	7,384,798	7,212,705	172,093	3,265,579	38,343	3,593,518	0	227,849	131,709	125,759	2,041
8	静岡県	◎ 甲	清水	5,750,164	5,719,024	31,140	3,229,640	0	1,720,576	0	580,100	23,220	188,708	7,920
9	沖縄県	○ 甲	那覇	4,606,333	4,606,333	0	261,113	0	779,258	0	447,017	0	3,118,945	0
10	宮城県	◎ 甲	仙台塩釜	4,140,270	4,140,270	0	615,123	0	1,833,946	0	837,103	0	854,098	0
11	三重県	◎ 甲	四日市	3,414,800	3,414,800	0	1,666,481	0	1,603,516	0	2,690	0	142,113	0
12	北海道	◎ 甲	苫小牧	2,868,975	2,854,779	14,196	618,624	0	1,631,105	0	213,818	14,196	391,232	0
13	新潟県	◎ 甲	新潟	2,807,304	2,807,304	0	719,865	0	1,972,756	0	82,434	0	32,249	0
14	神奈川県	☆ 甲	川崎	2,107,443	2,107,443	0	239,471	0	1,703,839	0	83,129	0	81,004	0
15	岡山県	◎ 甲	水島	2,067,638	2,067,638	0	790,911	0	939,284	0	194,890	0	142,553	0
16	山口県	◎ 甲	徳山下松	1,296,979	1,296,979	0	742,126	0	194,012	0	323,971	0	36,870	0
17	香川県	○ 甲	高松	1,282,970	292,240	990,730	81,010	0	166,138	0	27,181	175,149	17,911	815,581
18	広島県	◎ 甲	広島	1,114,758	1,114,758	0	235,220	0	413,677	0	345,929	0	119,932	0
19	富山県	◎ 甲	伏木富山	1,075,962	1,075,962	0	359,127	0	713,355	0	3,480	0	0	0
20	青森県	○ 甲	八戸	942,911	942,911	0	316,550	0	418,771	0	117,781	0	89,809	0
21	鹿児島県	○ 甲	鹿児島	935,509	935,509	0	1,599	0	7,079	0	813,425	0	113,406	0
22	石川県	○ 甲	金沢	879,734	818,965	60,769	227,331	29,024	591,634	31,745	0	0	0	0
23	千葉県	◎ 甲	千葉	874,315	874,315	0	328,574	0	224,875	0	141,503	0	179,363	0
24	愛媛県	○ 甲	三島川之江	845,341	845,341	0	269,992	0	361,714	0	106,510	0	107,125	0
25	愛媛県	○ 甲	新居浜	780,693	89,893	690,800	0	0	0	0	84,523	498,433	5,370	192,367
26	福井県	○ 甲	敦賀	745,124	322,117	423,007	57,115	17,414	161,450	7,473	0	88,400	103,552	309,720
27	山口県	◎ 甲	下関	694,132	36,335	657,797	11,415	258,390	24,831	399,407	89	0	0	0
28	鹿児島県	○ 甲	志布志	567,760	567,760	0	92,061	0	376,155	0	40,464	0	59,080	0
29	大分県	○ 甲	大分	542,077	542,077	0	251,496	0	89,830	0	79,764	0	120,987	0
30	秋田県	○ 甲	秋田	523,196	523,196	0	306,889	0	216,307	0	0	0	0	0
31	愛媛県	○ 甲	松山	449,249	448,005	1,244	185,918	0	200,874	0	35,694	1,244	25,519	0
32	広島県	○ 甲	福山	426,352	426,352	0	118,648	0	288,873	0	4,813	0	14,018	0
33	静岡県	○ 甲	御前崎	417,340	417,340	0	211,970	0	46,006	0	144,258	0	15,106	0
34	山口県	○ 甲	岩国	409,513	409,513	0	236,365	0	76,009	0	89,761	0	7,378	0
35	佐賀県	○ 甲	伊万里	346,703	346,703	0	111,404	0	223,538	0	11,197	0	564	0
36	北海道	○ 甲	釧路	343,754	343,754	0	128,920	0	129,249	0	41,582	0	44,003	0
37	北海道	○ 甲	石狩湾新	299,489	299,489	0	122,072	0	177,417	0	0	0	0	0
38	茨城県	○ 甲	茨城	292,012	292,012	0	53,553	0	160,625	0	20,848	0	56,986	0
39	沖縄県	○ 甲	平良	289,719	289,719	0	0	0	0	0	41,887	0	247,832	0
40	新潟県	○ 甲	直江津	273,581	273,581	0	69,447	0	191,922	0	10,614	0	1,598	0
41	愛媛県	○ 甲	東予	269,870	0	269,870	0	0	0	0	0	125,065	0	144,805
42	愛媛県	○ 甲	今治	262,059	262,059	0	119,562	0	107,907	0	27,136	0	7,454	0
43	宮崎県	○ 甲	細島	261,065	261,065	0	156,066	0	77,839	0	16,956	0	10,204	0
44	鳥取県	○ 甲	境	257,669	257,669	0	147,247	0	110,422	0	0	0	0	0
45	京都府	○ 甲	舞鶴	257,377	257,377	0	142,011	0	115,364	0	0	0	2	0
46	山形県	○ 甲	酒田	244,404	244,404	0	139,220	0	105,184	0	0	0	0	0
47	沖縄県	○ 甲	石垣	239,699	237,503	2,196	0	0	0	0	47,182	0	190,321	2,196
48	熊本県	○ 甲	熊本	224,442	224,442	0	83,091	0	141,351	0	0	0	0	0
49	高知県	○ 甲	高知	210,997	210,997	0	79,136	0	131,861	0	0	0	0	0
50	鹿児島県	○ 甲	川内	200,972	200,972	0	144,452	0	55,454	0	289	0	777	0

6-3 コンテナ取扱貨物量順位表

(単位:F/T)

順位	港 湾 名			合 計			輸 出		輸 入		移 出		移 入	
	県 名	港 格	港 名	計	コンテナ	オンシャーシ	コンテナ	オンシャーシ	コンテナ	オンシャーシ	コンテナ	オンシャーシ	コンテナ	オンシャーシ
51	福島県	○ 甲	小名浜	195,613	195,613	0	31,437	0	160,028	0	0	0	4,148	0
52	愛知県	○ 甲	三河	194,481	194,481	0	61,004	0	96,512	0	130	0	36,835	0
53	長崎県	○ 甲	長崎	193,117	193,117	0	11,772	0	25,420	0	138,793	0	17,132	0
54	徳島県	○ 甲	徳島小松島	192,882	192,882	0	40,968	0	119,913	0	16,317	0	15,684	0
55	熊本県	○ 甲	八代	187,908	187,908	0	61,089	0	108,311	0	6,383	0	12,125	0
56	鹿児島県	○ 甲	名瀬	185,506	185,506	0	0	0	0	0	25,532	0	159,974	0
57	山口県	○ 甲	宇部	181,761	181,761	0	10,246	0	10,079	0	152,354	0	9,082	0
58	茨城県	○ 甲	鹿島	180,550	180,550	0	23,776	0	36,253	0	97,655	0	22,866	0
59	山口県	○ 甲	三田尻中関	180,376	180,376	0	20,445	0	44,266	0	78,815	0	36,850	0
60	北海道	○ 甲	小樽	159,725	159,725	0	5,592	0	154,133	0	0	0	0	0
61	長崎県	○ 甲	福江	156,883	156,883	0	0	0	0	0	18,090	0	138,793	0
62	大阪府	◎ 甲	堺泉北	153,447	153,447	0	19,400	0	101,649	0	22,161	0	10,237	0
63	兵庫県	◎ 甲	姫路	93,390	93,390	0	0	0	0	0	52,376	0	41,014	0
64	愛知県	甲	常滑	93,187	93,187	0	0	0	0	0	0	0	93,187	0
65	鹿児島県	乙	亀徳	84,626	84,626	0	0	0	0	0	16,810	0	67,816	0
66	鹿児島県	乙	和泊	73,546	73,546	0	0	0	0	0	28,561	0	44,985	0
67	新潟県	○ 甲	両津	72,592	72,592	0	0	0	0	0	14,466	0	58,126	0
68	東京都	乙	神湊	65,658	65,658	0	0	0	0	0	25,743	0	39,915	0
69	広島県	甲	大竹	64,572	64,572	0	18,037	0	16,455	0	30,080	0	0	0
70	和歌山県	◎ 甲	和歌山下津	62,323	62,323	0	2,965	0	46,052	0	7,540	0	5,766	0
71	福岡県	○ 甲	三池	60,795	60,795	0	10,209	0	50,586	0	0	0	0	0
72	北海道	○ 甲	函館	60,433	60,433	0	13,193	0	18,541	0	42	0	28,657	0
73	香川県	乙	坂手	58,034	0	58,034	0	0	0	0	0	29,017	0	29,017
74	島根県	○ 甲	浜田	56,966	56,966	0	30,677	0	26,289	0	0	0	0	0
75	鹿児島県	○ 甲	西之表	56,193	56,193	0	0	0	0	0	7,547	0	48,646	0
76	岩手県	○ 甲	釜石	54,265	54,265	0	17,872	0	15,002	0	10,218	0	11,173	0
77	沖縄県	甲	本部	53,998	53,998	0	0	0	0	0	14,949	0	39,049	0
78	東京都	乙	元町	47,867	47,867	0	0	0	0	0	15,579	0	32,288	0
79	鹿児島県	乙	湾	42,483	42,483	0	0	0	0	0	10,538	0	31,945	0
80	北海道	◎ 甲	室蘭	42,236	42,236	0	28,271	0	13,965	0	0	0	0	0
81	鹿児島県	甲	宮之浦(屋久島町)	38,744	38,744	0	0	0	0	0	23,522	0	15,222	0
82	兵庫県	○ 甲	東播磨	37,961	37,961	0	0	0	0	0	37,545	0	416	0
83	沖縄県	乙	兼城	32,410	32,410	0	0	0	0	0	3,485	0	28,925	0
84	鹿児島県	乙	与論	29,845	29,845	0	0	0	0	0	6,960	0	22,885	0
85	岩手県	○ 甲	大船渡	26,146	26,146	0	0	0	0	0	14,832	0	11,314	0
86	沖縄県	○ 甲	中城湾	25,468	17,321	8,147	0	0	0	0	3,565	4,542	13,756	3,605
87	鹿児島県	乙	伊延	24,052	24,052	0	0	0	0	0	7,948	0	16,104	0
88	東京都	乙	二見	23,568	23,568	0	0	0	0	0	6,219	0	17,349	0
89	東京都	乙	岡田	22,344	22,344	0	0	0	0	0	9,334	0	13,010	0
90	鹿児島県	乙	平土野	19,704	19,704	0	0	0	0	0	3,802	0	15,902	0
91	鹿児島県	乙	島間	17,882	17,882	0	0	0	0	0	16,125	0	1,757	0
92	東京都	乙	新島	17,780	17,748	32	0	0	0	0	4,863	16	12,885	16
93	沖縄県	乙	伊江	15,355	15,355	0	0	0	0	0	10,070	0	5,285	0
94	広島県	○ 甲	呉	13,786	13,786	0	0	0	0	0	13,786	0	0	0
95	沖縄県	○ 甲	運天	13,571	13,571	0	0	0	0	0	9,873	0	3,698	0
96	東京都	乙	三池	10,189	10,189	0	0	0	0	0	3,477	0	6,712	0
97	宮崎県	○ 甲	油津	9,421	9,421	0	0	0	0	0	7,235	0	2,186	0
98	鹿児島県	乙	安房	9,022	9,022	0	0	0	0	0	1,395	0	7,627	0
99	東京都	乙	神津島	8,124	8,124	0	0	0	0	0	2,339	0	5,785	0
100	東京都	乙	御蔵島	7,650	7,650	0	0	0	0	0	2,220	0	5,430	0

6-3 コンテナ取扱貨物量順位表

(単位:F/T)

順位	港 湾 名		合 計			輸 出		輸 入		移 出		移 入	
	県 名	港 格 港 名	計	コンテナ	オンシャーシ	コンテナ	オンシャーシ	コンテナ	オンシャーシ	コンテナ	オンシャーシ	コンテナ	オンシャーシ
101	東京都	乙 野伏	7,580	7,580	0	0	0	0	0	2,056	0	5,524	0
102	沖縄県	乙 仲田	6,866	6,866	0	0	0	0	0	1,805	0	5,061	0
103	沖縄県	乙 前泊	6,705	6,705	0	0	0	0	0	1,893	0	4,812	0
104	東京都	乙 波浮	6,053	6,053	0	0	0	0	0	3,947	0	2,106	0
105	静岡県	乙 下田	5,920	5,920	0	0	0	0	0	5,473	0	447	0
106	東京都	乙 利島	5,175	5,175	0	0	0	0	0	1,434	0	3,741	0
107	沖縄県	乙 南大東	4,468	4,468	0	0	0	0	0	27	0	4,441	0
108	東京都	乙 沖	4,136	4,136	0	0	0	0	0	854	0	3,282	0
109	沖縄県	乙 北大東	3,540	3,540	0	0	0	0	0	278	0	3,262	0
110	沖縄県	乙 仲間	3,230	3,230	0	0	0	0	0	681	0	2,549	0
111	東京都	乙 青ヶ島	2,979	2,979	0	0	0	0	0	745	0	2,234	0
112	東京都	乙 八重根	2,797	2,797	0	0	0	0	0	972	0	1,825	0
113	沖縄県	乙 小浜	2,573	2,573	0	0	0	0	0	555	0	2,018	0
114	沖縄県	乙 船浦	2,568	2,568	0	0	0	0	0	991	0	1,577	0
115	沖縄県	乙 多良間	2,413	2,413	0	0	0	0	0	2,413	0	0	0
116	鹿児島県	乙 中之島	2,309	2,309	0	0	0	0	0	462	0	1,847	0
117	愛知県	○ 甲 衣浦	2,301	2,301	0	0	0	0	0	1,865	0	436	0
118	新潟県	○ 甲 小木	1,941	1,941	0	0	0	0	0	1,593	0	348	0
119	鹿児島県	乙 南之浜	1,852	1,852	0	0	0	0	0	207	0	1,645	0
120	鹿児島県	乙 やすら浜	1,811	1,811	0	0	0	0	0	167	0	1,644	0
121	鹿児島県	乙 切石	1,633	1,633	0	0	0	0	0	200	0	1,433	0
122	鹿児島県	乙 宝島	1,390	1,390	0	0	0	0	0	222	0	1,168	0
123	北海道	乙 白老	1,362	1,362	0	0	0	0	0	16	0	1,346	0
124	沖縄県	乙 竹富東	1,290	1,290	0	0	0	0	0	361	0	929	0
125	香川県	甲 詫間	1,280	1,280	0	0	0	0	0	0	0	1,280	0
126	鹿児島県	乙 硫黄島	1,230	1,230	0	0	0	0	0	327	0	903	0
127	鹿児島県	乙 小宝島	1,037	1,037	0	0	0	0	0	143	0	894	0
128	長崎県	○ 甲 厳原	856	856	0	0	0	0	0	838	0	18	0
129	鹿児島県	乙 赤木名	823	823	0	0	0	0	0	0	0	823	0
130	鹿児島県	乙 大里	688	688	0	0	0	0	0	165	0	523	0
131	鹿児島県	乙 片泊	598	598	0	0	0	0	0	120	0	478	0
132	鹿児島県	乙 竹島	513	513	0	0	0	0	0	112	0	401	0
133	鳥取県	○ 甲 鳥取	245	245	0	0	0	0	0	245	0	0	0
134	沖縄県	乙 黒島	229	229	0	0	0	0	0	19	0	210	0
135	沖縄県	乙 座間味	171	171	0	0	0	0	0	12	0	159	0
136	沖縄県	乙 鳩間	97	97	0	0	0	0	0	24	0	73	0
137	福島県	○ 甲 相馬	38	38	0	0	0	0	0	38	0	0	0

6-4 シャーシ取扱貨物量順位表

(単位:F/T)

順位	港 湾 名			合 計	輸 出	輸 入	移 出	移 入
	県 名	港格	港 名					
1	北海道	◎ 甲	苫小牧	14,554,663	0	0	8,369,125	6,185,538
2	北海道	○ 甲	釧路	7,534,519	0	0	4,012,050	3,522,469
3	大分県	○ 甲	大分	7,356,479	0	0	3,036,624	4,319,855
4	茨城県	○ 甲	茨城	7,163,219	0	0	3,636,498	3,526,721
5	福岡県	○ 甲	苅田	7,055,960	0	0	2,709,440	4,346,520
6	東京都	☆ 甲	東京	5,433,630	0	0	2,928,046	2,505,584
7	福岡県	◎ 甲	博多	2,805,561	9,726	3,493	1,677,334	1,115,008
8	大分県	○ 甲	別府	2,082,620	0	0	1,034,100	1,048,520
9	大阪府	☆ 甲	大阪	2,004,842	0	0	1,119,351	885,491
10	神奈川県	○ 甲	横浜	1,904,230	0	0	987,790	916,440
11	福井県	○ 甲	敦賀	1,563,584	17,414	7,473	769,575	769,122
12	愛知県	◎ 甲	名古屋	1,550,746	0	0	825,948	724,798
13	千葉県	◎ 甲	千葉	1,439,734	0	0	511,387	928,347
14	愛媛県	○ 甲	三島川之江	1,405,660	0	0	525,040	880,620
15	沖縄県	○ 甲	那覇	1,382,898	2,475	371	369,380	1,010,672
16	香川県	○ 甲	高松	990,730	0	0	175,149	815,581
17	宮城県	◎ 甲	仙台塩釜	967,405	0	0	462,158	505,247
18	山口県	◎ 甲	下関	765,592	337,879	427,713	0	0
19	愛媛県	○ 甲	新居浜	690,800	0	0	498,433	192,367
20	千葉県	○ 甲	木更津	656,840	0	0	656,840	0
21	静岡県	◎ 甲	清水	640,060	0	0	445,120	194,940
22	静岡県	○ 甲	御前崎	471,640	0	0	271,960	199,680
23	大阪府	◎ 甲	堺泉北	400,413	0	0	142,344	258,069
24	神奈川県	☆ 甲	横浜	312,330	0	0	0	312,330
25	愛媛県	○ 甲	東予	269,870	0	0	125,065	144,805
26	宮崎県	○ 甲	油津	258,002	0	0	133,960	124,042
27	鹿児島県	○ 甲	志布志	187,409	0	0	131,429	55,980
28	福岡県	◎ 甲	北九州	172,093	38,343	0	131,709	2,041
29	宮崎県	○ 甲	細島	139,260	0	0	87,680	51,580
30	青森県	○ 甲	八戸	64,369	0	0	42,493	21,876
31	石川県	○ 甲	金沢	60,769	29,024	31,745	0	0
32	香川県	乙	坂手	58,034	0	0	29,017	29,017
33	広島県	◎ 甲	広島	55,560	0	0	27,935	27,625
34	宮崎県	○ 甲	宮崎	47,860	0	0	20,380	27,480
35	山口県	○ 甲	岩国	43,402	0	0	41,688	1,714
36	長崎県	○ 甲	厳原	36,035	0	0	9,454	26,581
37	鹿児島県	○ 甲	鹿児島	25,329	0	0	25,329	0
38	神奈川県	☆ 甲	川崎	23,610	0	0	13,490	10,120
39	沖縄県	甲	本部	19,629	0	0	14,752	4,877
40	沖縄県	○ 甲	瀬田	19,083	0	0	16,815	2,268
41	沖縄県	乙	前泊	9,999	0	0	1,335	8,664
42	沖縄県	○ 甲	中城湾	8,147	0	0	4,542	3,605
43	沖縄県	乙	仲田	6,819	0	0	933	5,886
44	兵庫県	☆ 甲	神戸	4,138	0	0	3,452	686
45	沖縄県	○ 甲	石垣	2,198	0	0	2	2,196
46	愛媛県	○ 甲	松山	1,244	0	0	1,244	0
47	岩手県	○ 甲	宮古	170	0	0	130	40
48	東京都	乙	新島	32	0	0	16	16

6-5 コンテナ個数順位表

(単位:TEU)

順位	港 湾 名			合 計	輸 出			輸 入			移 出			移 入		
	県 名	港 格	港 名		計	コンテナ個数	空コンテナ個数	計	コンテナ個数	空コンテナ個数	計	コンテナ個数	空コンテナ個数	計	コンテナ個数	空コンテナ個数
1	東京都	☆ 甲	東京	4,746,574	1,985,011	874,230	1,110,781	2,274,740	2,258,451	16,289	333,548	137,659	195,889	153,275	131,725	21,550
2	神奈川県	☆ 甲	横浜	2,661,622	1,280,280	914,242	366,039	1,131,891	1,046,544	85,347	97,767	72,605	25,162	151,683	63,341	88,342
3	兵庫県	☆ 甲	神戸	2,647,066	1,081,769	853,485	228,284	958,696	876,905	81,792	258,876	166,624	92,251	347,726	225,212	122,515
4	愛知県	◎ 甲	名古屋	2,471,146	1,208,644	954,637	254,008	1,093,209	1,024,458	68,751	28,795	20,917	7,878	140,498	8,343	132,155
5	大阪府	☆ 甲	大阪	2,358,821	940,510	385,050	555,460	1,118,768	1,094,386	24,382	217,845	81,803	136,043	81,698	24,455	57,243
6	福岡県	◎ 甲	博多	960,959	406,913	197,427	209,486	425,220	401,787	23,433	62,078	41,484	20,595	66,748	26,035	40,713
7	沖縄県	○ 甲	那覇	607,372	40,721	14,596	26,125	44,457	43,028	1,429	265,986	31,723	234,263	256,209	188,557	67,652
8	静岡県	◎ 甲	清水	514,237	214,731	161,482	53,249	213,016	203,783	9,233	42,865	31,319	11,546	43,625	19,205	24,420
9	福岡県	◎ 甲	北九州	473,120	213,046	151,443	61,603	200,115	172,551	27,564	26,987	21,055	5,932	32,972	8,180	24,792
10	北海道	◎ 甲	苫小牧	337,314	110,753	36,301	74,452	118,666	113,817	4,849	56,993	24,265	32,727	50,903	45,313	5,590
11	宮城県	◎ 甲	仙台塩釜	270,463	85,273	31,798	53,475	82,851	81,500	1,351	50,964	36,792	14,172	51,375	35,402	15,973
12	新潟県	◎ 甲	新潟	232,584	84,141	40,077	44,064	88,413	85,509	2,904	33,674	26,817	6,857	26,357	10,615	15,742
13	広島県	◎ 甲	広島	224,953	75,357	45,668	29,689	70,864	64,970	5,894	37,635	29,531	8,104	41,097	13,166	27,931
14	三重県	◎ 甲	四日市	210,999	92,516	76,435	16,081	82,184	78,082	4,102	9,115	219	8,896	27,184	7,843	19,341
15	岡山県	◎ 甲	水島	171,106	68,059	42,822	25,237	62,783	59,593	3,190	18,086	11,367	6,719	22,179	9,158	13,021
16	神奈川県	☆ 甲	川崎	170,000	72,011	19,120	52,891	78,011	77,875	136	10,862	4,521	6,341	9,116	6,478	2,638
17	鹿児島県	○ 甲	鹿児島	159,748	669	172	497	557	557	0	122,100	122,100	0	36,422	20,375	16,047
18	山口県	◎ 甲	徳山下松	142,612	50,088	44,621	5,467	24,848	14,083	10,765	23,669	21,792	1,877	44,007	4,712	39,295
19	愛媛県	○ 甲	三島川之江	111,270	36,516	21,841	14,675	37,326	33,385	3,941	18,551	13,058	5,494	18,877	11,002	7,875
20	福井県	○ 甲	敦賀	105,501	13,285	6,627	6,658	13,287	12,932	355	26,010	8,841	17,169	52,919	34,149	18,770
21	千葉県	◎ 甲	千葉	98,587	31,746	21,756	9,990	23,831	23,269	562	18,979	11,692	7,287	24,031	13,161	10,870
22	香川県	○ 甲	高松	96,722	18,673	8,247	10,426	19,306	19,219	87	30,092	6,774	23,318	28,651	25,661	2,990
23	鹿児島県	○ 甲	志布志	92,074	37,593	12,227	25,366	38,118	36,636	1,482	9,378	4,078	5,300	6,985	5,936	1,049
24	広島県	○ 甲	福山	75,383	32,868	20,780	12,088	35,601	34,205	1,396	4,930	436	4,494	1,984	1,512	472
25	秋田県	○ 甲	秋田	71,171	36,709	24,003	12,706	26,664	21,356	5,308	632	0	632	7,165	0	7,165
26	沖縄県	○ 甲	石垣	68,627	1,014	0	1,014	0	0	0	33,832	8,681	25,152	33,782	33,372	410
27	佐賀県	○ 甲	伊万里	67,198	31,430	9,503	21,927	31,138	29,831	1,307	2,280	918	1,362	2,350	150	2,200
28	富山県	◎ 甲	伏木富山	66,669	33,034	19,589	13,445	31,756	29,546	2,210	576	158	418	1,303	0	1,303
29	石川県	○ 甲	金沢	62,234	31,114	14,065	17,049	31,120	28,670	2,450	0	0	0	0	0	0
30	大分県	○ 甲	大分	59,817	18,849	16,083	2,766	12,264	6,927	5,337	10,874	5,274	5,600	17,830	6,726	11,104
31	北海道	○ 甲	石狩湾新	58,776	29,550	10,175	19,375	29,226	27,236	1,990	0	0	0	0	0	0
32	山口県	○ 甲	岩国	55,086	20,009	18,811	1,198	9,269	6,197	3,072	7,693	7,377	317	18,114	664	17,450
33	愛媛県	○ 甲	新居浜	54,074	0	0	0	0	0	0	28,592	22,729	5,863	25,482	6,799	18,683
34	新潟県	○ 甲	両津	53,655	0	0	0	0	0	0	26,337	10,676	15,661	27,318	26,676	642
35	沖縄県	○ 甲	平良	53,589	0	0	0	0	0	0	22,197	5,650	16,547	31,392	31,153	239
36	青森県	○ 甲	八戸	52,232	19,068	10,722	8,346	16,883	14,277	2,606	7,328	4,034	3,294	8,953	3,069	5,884
37	愛媛県	○ 甲	松山	50,629	19,057	14,836	4,221	16,371	13,248	3,123	6,431	4,869	1,562	8,770	2,659	6,111
38	山口県	◎ 甲	下関	50,383	24,390	13,433	10,956	24,822	19,707	5,115	955	200	755	216	0	216
39	愛媛県	○ 甲	東予	49,542	0	0	0	0	0	0	23,139	13,881	9,258	26,403	15,842	10,561
40	茨城県	○ 甲	茨城	47,539	14,337	5,079	9,258	17,239	17,127	112	9,445	1,937	7,508	6,518	5,847	671
41	北海道	○ 甲	釧路	42,188	16,063	8,032	8,031	15,947	11,186	4,761	4,979	4,703	276	5,199	2,233	2,965
42	大阪府	◎ 甲	堺泉北	39,469	13,941	1,474	12,467	16,972	16,856	116	6,651	1,398	5,253	1,905	569	1,336
43	山口県	○ 甲	三田尻中関	36,502	6,847	2,646	4,201	6,154	5,609	545	11,354	10,453	901	12,147	4,808	7,339
44	新潟県	○ 甲	直江津	36,268	17,223	6,776	10,447	16,837	16,096	741	1,519	555	964	689	211	478
45	山形県	○ 甲	酒田	36,018	17,958	13,634	4,324	10,851	8,245	2,606	540	0	540	6,669	0	6,669
46	愛媛県	○ 甲	今治	34,227	13,979	10,207	3,772	13,739	11,180	2,559	3,143	2,537	606	3,366	915	2,451
47	宮崎県	○ 甲	細島	31,665	14,858	11,631	3,227	10,069	6,817	3,252	1,363	1,127	236	5,375	765	4,610
48	鳥取県	○ 甲	境	31,144	15,446	11,265	4,181	12,464	10,669	1,795	222	0	222	3,012	0	3,012
49	福島県	○ 甲	小名浜	30,670	13,448	3,777	9,671	14,564	14,334	230	2,163	0	2,163	495	345	150
50	静岡県	○ 甲	御前崎	29,635	9,248	9,046	202	2,644	2,644	0	6,024	5,950	74	11,719	712	11,007

6-5 コンテナ個数順位表

(単位:TEU)

順位	港 湾 名			合 計	輸 出			輸 入			移 出			移 入		
	県 名	港 格	港 名		計	コンテナ個数	空コンテナ個数	計	コンテナ個数	空コンテナ個数	計	コンテナ個数	空コンテナ個数	計	コンテナ個数	空コンテナ個数
51	愛知県	○ 甲	三河	27,815	11,188	5,627	5,561	10,355	9,831	524	2,867	2	2,865	3,405	2,528	877
52	熊本県	○ 甲	八代	23,623	10,942	5,537	5,405	10,716	9,256	1,460	995	501	494	970	485	485
53	鹿児島県	○ 甲	川内	20,540	11,065	8,559	2,506	6,585	5,108	1,477	113	18	95	2,777	56	2,721
54	京都府	○ 甲	舞鶴	19,995	10,152	6,655	3,497	8,405	5,278	3,127	0	0	0	1,438	1	1,437
55	徳島県	○ 甲	徳島小松島	19,381	8,478	2,654	5,824	8,133	7,936	197	1,371	743	628	1,399	748	651
56	鹿児島県	○ 甲	名瀬	19,294	0	0	0	0	0	0	6,887	2,885	4,003	12,406	12,239	167
57	福岡県	○ 甲	三池	19,211	9,810	1,232	8,578	9,401	9,387	14	0	0	0	0	0	0
58	茨城県	○ 甲	鹿島	18,957	3,685	1,924	1,761	3,203	2,359	844	6,923	6,423	500	5,146	1,975	3,171
59	山口県	○ 甲	宇部	18,795	1,078	557	521	765	618	147	8,395	8,111	284	8,557	456	8,101
60	長崎県	○ 甲	長崎	18,073	2,704	1,309	1,395	2,669	2,197	472	5,965	5,025	940	6,735	774	5,961
61	沖縄県	甲	本部	15,859	0	0	0	0	0	0	8,330	4,460	3,870	7,528	4,707	2,821
62	高知県	○ 甲	高知	13,790	7,157	4,186	2,971	6,633	6,016	617	0	0	0	0	0	0
63	北海道	○ 甲	小樽	13,031	6,533	365	6,168	6,498	6,498	0	0	0	0	0	0	0
64	熊本県	○ 甲	熊本	12,749	5,723	3,712	2,011	6,310	5,974	336	656	0	656	60	0	60
65	長崎県	○ 甲	福江	12,690	0	0	0	0	0	0	6,735	774	5,961	5,955	5,025	930
66	兵庫県	◎ 甲	姫路	12,642	0	0	0	0	0	0	6,544	4,052	2,492	6,098	4,115	1,983
67	鹿児島県	乙	和泊	10,892	0	0	0	0	0	0	4,171	4,171	0	6,721	0	0
68	北海道	○ 甲	函館	10,693	2,380	1,154	1,226	2,072	1,515	557	3,087	8	3,079	3,154	2,958	196
69	鹿児島県	甲	宮之浦(屋久島町)	9,345	0	0	0	0	0	0	5,425	5,425	0	3,919	1,848	2,071
70	岩手県	○ 甲	釜石	8,884	2,803	1,586	1,217	2,087	1,996	91	1,658	1,000	658	2,336	1,155	1,181
71	鹿児島県	乙	湾	8,451	0	0	0	0	0	0	4,267	4,267	0	4,184	4,184	0
72	東京都	乙	神湊	7,983	0	0	0	0	0	0	3,992	3,992	0	3,992	3,992	0
73	鹿児島県	乙	与論	7,627	0	0	0	0	0	0	4,562	4,562	0	3,065	3,065	0
74	鹿児島県	○ 甲	西之表	7,514	0	0	0	0	0	0	951	951	0	6,564	6,564	0
75	東京都	乙	元町	6,458	0	0	0	0	0	0	3,229	3,229	0	3,229	3,229	0
76	島根県	○ 甲	浜田	6,150	2,829	2,148	681	3,125	2,205	920	190	0	190	6	0	6
77	鹿児島県	乙	亀徳	6,090	0	0	0	0	0	0	4,801	4,801	0	1,289	1,289	0
78	和歌山県	◎ 甲	和歌山下津	5,870	1,446	204	1,242	2,160	2,160	0	1,588	348	1,240	676	342	334
79	広島県	甲	大竹	5,766	1,809	1,362	447	1,355	989	366	2,532	2,532	0	70	0	70
80	沖縄県	乙	伊江	5,670	0	0	0	0	0	0	2,867	2,867	0	2,803	2,803	0
81	北海道	◎ 甲	室蘭	5,162	2,634	2,152	482	1,010	724	286	0	0	0	1,518	0	1,518
82	兵庫県	○ 甲	東播磨	4,665	0	0	0	0	0	0	2,271	2,245	26	2,394	26	2,368
83	東京都	乙	二見	3,470	0	0	0	0	0	0	1,735	1,735	0	1,735	1,735	0
84	沖縄県	○ 甲	運天	3,298	0	0	0	0	0	0	1,646	1,646	0	1,652	621	1,032
85	鹿児島県	乙	伊延	3,222	0	0	0	0	0	0	1,442	1,442	0	1,780	1,780	0
86	沖縄県	乙	多良間	3,119	0	0	0	0	0	0	1,560	1,560	0	1,560	1,560	0
87	岩手県	○ 甲	大船渡	2,958	0	0	0	0	0	0	1,511	1,154	357	1,447	1,238	209
88	東京都	乙	新島	2,638	0	0	0	0	0	0	1,319	1,319	0	1,319	1,319	0
89	東京都	乙	岡田	2,602	0	0	0	0	0	0	1,301	1,301	0	1,301	1,301	0
90	沖縄県	○ 甲	中城湾	2,067	0	0	0	0	0	0	534	507	27	1,533	1,533	0
91	沖縄県	乙	南大東	2,039	0	0	0	0	0	0	1,020	1,020	0	1,020	1,020	0
92	沖縄県	乙	北大東	1,897	0	0	0	0	0	0	949	949	0	949	949	0
93	香川県	乙	坂手	1,698	0	0	0	0	0	0	849	849	0	849	849	0
94	沖縄県	乙	仲田	1,694	0	0	0	0	0	0	844	844	0	850	850	0
95	静岡県	乙	下田	1,618	0	0	0	0	0	0	1,128	1,128	0	490	490	0
96	沖縄県	乙	前泊	1,604	0	0	0	0	0	0	802	802	0	802	802	0
97	愛知県	甲	常滑	1,362	0	0	0	0	0	0	680	0	680	682	682	0
98	東京都	乙	三池	1,342	0	0	0	0	0	0	671	671	0	671	671	0
99	鹿児島県	乙	平土野	1,341	0	0	0	0	0	0	1,059	1,059	0	282	282	0
100	宮崎県	○ 甲	油津	1,211	0	0	0	0	0	0	611	567	44	600	210	390

6-5 コンテナ個数順位表

(単位:TEU)

順位	港 湾 名			合 計	輸 出			輸 入			移 出			移 入		
	県 名	港 格	港 名		計	コンテナ個数	空コンテナ個数	計	コンテナ個数	空コンテナ個数	計	コンテナ個数	空コンテナ個数	計	コンテナ個数	空コンテナ個数
101	東京都	乙	神津島	1,157	0	0	0	0	0	0	579	579	0	579	579	0
102	東京都	乙	野伏	1,105	0	0	0	0	0	0	553	553	0	553	553	0
103	東京都	乙	御蔵島	1,086	0	0	0	0	0	0	543	543	0	543	543	0
104	鹿児島県	乙	安房	966	0	0	0	0	0	0	816	816	0	150	150	0
105	鹿児島県	乙	島間	957	0	0	0	0	0	0	495	495	0	462	462	0
106	広島県	○ 甲	呉	871	0	0	0	0	0	0	429	429	0	442	0	442
107	沖縄県	乙	兼城	803	0	0	0	0	0	0	411	411	0	392	392	0
108	東京都	乙	波浮	789	0	0	0	0	0	0	395	395	0	395	395	0
109	沖縄県	乙	仲間	758	0	0	0	0	0	0	371	371	0	387	387	0
110	東京都	乙	利島	748	0	0	0	0	0	0	374	374	0	374	374	0
111	東京都	乙	沖	656	0	0	0	0	0	0	328	328	0	328	328	0
112	愛知県	○ 甲	衣浦	620	0	0	0	0	0	0	312	306	6	308	42	266
113	沖縄県	乙	小浜	602	0	0	0	0	0	0	307	307	0	295	295	0
114	新潟県	○ 甲	小木	505	0	0	0	0	0	0	225	211	14	280	40	240
115	沖縄県	乙	船浦	449	0	0	0	0	0	0	267	267	0	183	183	0
116	沖縄県	乙	座間味	447	0	0	0	0	0	0	224	224	0	224	224	0
117	東京都	乙	青々島	447	0	0	0	0	0	0	224	224	0	224	224	0
118	東京都	乙	八重根	365	0	0	0	0	0	0	183	183	0	183	183	0
119	沖縄県	乙	竹富東	317	0	0	0	0	0	0	157	157	0	160	160	0
120	鹿児島県	乙	硫黄島	294	0	0	0	0	0	0	127	127	0	167	167	0
121	鹿児島県	乙	大里	274	0	0	0	0	0	0	73	73	0	201	201	0
122	鹿児島県	乙	片泊	234	0	0	0	0	0	0	67	67	0	167	167	0
123	沖縄県	乙	黒島	161	0	0	0	0	0	0	94	94	0	67	67	0
124	鹿児島県	乙	中之島	158	0	0	0	0	0	0	122	122	0	36	36	0
125	鹿児島県	乙	竹島	149	0	0	0	0	0	0	62	62	0	87	87	0
126	香川県	甲	詫間	132	0	0	0	0	0	0	68	0	68	64	64	0
127	鹿児島県	乙	南之浜	130	0	0	0	0	0	0	112	112	0	19	19	0
128	鹿児島県	乙	やすら浜	126	0	0	0	0	0	0	110	110	0	16	16	0
129	鹿児島県	乙	切石	116	0	0	0	0	0	0	99	99	0	17	17	0
130	鹿児島県	乙	宝島	99	0	0	0	0	0	0	81	81	0	18	18	0
131	北海道	乙	白老	92	0	0	0	0	0	0	88	88	0	4	4	0
132	沖縄県	乙	鳩間	91	0	0	0	0	0	0	53	53	0	38	38	0
133	鹿児島県	乙	小宝島	79	0	0	0	0	0	0	64	64	0	15	15	0
134	長崎県	○ 甲	厳原	71	0	0	0	0	0	0	63	63	0	8	8	0
135	鹿児島県	乙	赤木名	30	0	0	0	0	0	0	15	15	0	16	16	0
136	鳥取県	○ 甲	鳥取	24	0	0	0	0	0	0	24	24	0	0	0	0
137	福島県	○ 甲	相馬	20	0	0	0	0	0	0	10	10	0	10	0	10

6-6 シャーシ台数順位表

(単位:台)

順位	港 湾 名			合 計	輸 出			輸 入			移 出			移 入		
	県 名	港 格	港 名		計	シャーシ台数	空シャーシ台数	計	シャーシ台数	空シャーシ台数	計	シャーシ台数	空シャーシ台数	計	シャーシ台数	空シャーシ台数
1	北海道	◎	甲 苫小牧	440,754	0	0	0	0	0	0	219,713	184,785	34,928	221,041	206,453	14,588
2	東京都	☆	甲 東京	306,953	0	0	0	0	0	0	152,858	145,739	7,119	154,095	134,783	19,312
3	茨城県	○	甲 茨城	234,771	0	0	0	0	0	0	118,169	90,399	27,770	116,602	98,357	18,245
4	北海道	○	甲 釧路	135,203	0	0	0	0	0	0	65,553	65,553	0	69,650	69,650	0
5	大阪府	☆	甲 大阪	113,146	0	0	0	0	0	0	57,481	56,378	1,103	55,665	51,485	4,180
6	福井県	○	甲 敦賀	98,753	2,101	1,773	328	2,670	2,346	324	46,136	46,136	0	47,846	47,846	0
7	沖縄県	○	甲 那覇	98,659	2,764	191	2,573	7	7	0	66,829	9,190	57,639	29,059	24,486	4,573
8	千葉県	◎	甲 千葉	93,773	0	0	0	0	0	0	46,892	24,101	22,791	46,881	44,864	2,017
9	大分県	○	甲 大分	90,347	0	0	0	0	0	0	44,984	29,768	15,216	45,363	39,322	6,041
10	愛知県	◎	甲 名古屋	87,957	0	0	0	0	0	0	44,198	40,377	3,821	43,759	37,376	6,383
11	福岡県	○	甲 苅田	81,019	0	0	0	0	0	0	38,259	25,552	12,707	42,760	42,062	698
12	福岡県	◎	甲 博多	78,759	176	174	2	105	73	32	41,867	31,953	9,914	36,611	34,875	1,736
13	千葉県	○	甲 木更津	65,795	0	0	0	0	0	0	32,842	32,842	0	32,953	0	32,953
14	香川県	○	甲 高松	51,905	0	0	0	0	0	0	25,730	3,212	22,518	26,175	14,505	11,670
15	宮城県	◎	甲 仙台塩釜	51,350	0	0	0	0	0	0	24,323	23,323	1,000	27,027	24,674	2,353
16	愛媛県	○	甲 三島川之江	45,675	0	0	0	0	0	0	22,835	21,485	1,350	22,840	14,359	8,481
17	静岡県	◎	甲 清水	44,929	0	0	0	0	0	0	22,688	22,256	432	22,241	9,747	12,494
18	大阪府	○	甲 堺泉北	42,319	0	0	0	0	0	0	18,044	9,630	8,414	24,275	17,569	6,706
19	愛媛県	○	甲 東予	33,569	0	0	0	0	0	0	15,558	9,333	6,225	18,011	10,807	7,204
20	山口県	◎	甲 下関	32,891	16,438	15,274	1,164	16,453	12,844	3,609	0	0	0	0	0	0
21	神奈川県	○	甲 横須賀	28,217	0	0	0	0	0	0	14,605	14,605	0	13,612	13,612	0
22	愛媛県	○	甲 新居浜	26,842	0	0	0	0	0	0	14,712	11,765	2,947	12,130	4,172	7,958
23	神奈川県	☆	甲 横浜	22,312	0	0	0	0	0	0	11,156	0	11,156	11,156	11,156	0
24	鹿児島県	○	甲 志布志	21,496	0	0	0	0	0	0	13,184	6,592	6,592	8,312	2,840	5,472
25	大分県	○	甲 別府	20,562	0	0	0	0	0	0	10,226	10,226	0	10,336	10,336	0
26	宮崎県	○	甲 油津	15,616	0	0	0	0	0	0	7,726	7,166	560	7,890	6,870	1,020
27	福岡県	◎	甲 北九州	15,251	869	869	0	698	0	698	7,423	7,341	82	6,261	93	6,168
28	鹿児島県	○	甲 鹿児島	8,904	0	0	0	0	0	0	1,240	1,240	0	7,664	0	7,664
29	宮崎県	○	甲 細島	8,175	0	0	0	0	0	0	4,885	4,384	501	3,290	2,579	711
30	沖縄県	○	甲 石垣	6,961	0	0	0	0	0	0	3,574	1,005	2,569	3,387	3,364	23
31	青森県	○	甲 八戸	6,127	0	0	0	0	0	0	2,745	2,386	359	3,382	1,185	2,197
32	静岡県	○	甲 御前崎	5,008	0	0	0	0	0	0	2,484	2,452	32	2,524	575	1,949
33	山口県	○	甲 岩国	4,375	0	0	0	0	0	0	2,154	2,153	1	2,221	84	2,137
34	広島県	◎	甲 広島	3,946	0	0	0	0	0	0	1,929	1,929	0	2,017	2,017	0
35	神奈川県	☆	甲 川崎	3,049	0	0	0	0	0	0	1,545	1,349	196	1,504	1,012	492
36	宮崎県	○	甲 宮崎	3,008	0	0	0	0	0	0	1,634	1,019	615	1,374	1,374	0
37	石川県	○	甲 金沢	2,564	1,440	1,440	0	1,124	1,124	0	0	0	0	0	0	0
38	沖縄県	○	甲 運天	1,474	0	0	0	0	0	0	737	737	0	737	737	0
39	香川県	乙	坂手	1,278	0	0	0	0	0	0	639	639	0	639	639	0
40	長崎県	○	甲 厳原	1,052	0	0	0	0	0	0	520	520	0	532	532	0
41	沖縄県	乙	仲田	810	0	0	0	0	0	0	405	405	0	405	405	0
42	沖縄県	○	甲 本部	749	0	0	0	0	0	0	440	343	97	309	100	209
43	沖縄県	乙	前泊	664	0	0	0	0	0	0	332	332	0	332	332	0
44	沖縄県	○	甲 中城湾	201	0	0	0	0	0	0	200	200	0	1	1	0
45	兵庫県	☆	甲 神戸	102	0	0	0	0	0	0	85	82	3	17	15	2
46	愛媛県	○	甲 松山	93	0	0	0	0	0	0	93	93	0	0	0	0
47	岩手県	○	甲 宮古	17	0	0	0	0	0	0	13	13	0	4	4	0
48	東京都	乙	新島	6	0	0	0	0	0	0	3	3	0	3	3	0

6-7 自動車航送車両台数順位表

(単位:台)

順位	港湾名			合計	輸 出					輸 入					移 出					移 入				
	県 名	港 格	港 名		計	バス	トラック	乗用車	その他	計	バス	トラック	乗用車	その他	計	バス	トラック	乗用車	その他	計	バス	トラック	乗用車	その他
1	鹿児島県	○ 甲	鹿児島	1,584,962	0	0	0	0	0	0	0	0	0	0	787,914	5,101	269,110	493,602	20,101	797,048	4,731	279,399	495,317	17,601
2	鹿児島県	乙	鹿児島(鹿児島県管理)	949,473	0	0	0	0	0	0	0	0	0	0	472,037	2,368	221,066	248,603	0	477,436	2,261	223,592	251,583	0
3	北海道	◎ 甲	苫小牧	692,923	0	0	0	0	0	0	0	0	0	0	331,967	292	42,470	78,579	210,626	360,956	291	45,291	87,166	228,208
4	福岡県	◎ 甲	北九州	655,675	0	0	0	0	0	0	0	0	0	0	333,628	454	96,257	122,701	114,216	322,047	705	91,203	102,270	127,869
5	広島県	乙	土生	568,612	0	0	0	0	0	0	0	0	0	0	283,926	54	32,697	206,650	44,525	284,686	54	32,762	207,257	44,613
6	鹿児島県	乙	垂水	562,409	0	0	0	0	0	0	0	0	0	0	285,442	2,467	43,022	223,864	16,089	276,967	2,332	34,985	224,079	15,571
7	大阪府	☆ 甲	大阪	500,048	0	0	0	0	0	0	0	0	0	0	240,667	314	87,776	78,342	74,235	259,381	334	117,717	71,090	70,240
8	愛媛県	乙	立石	390,368	0	0	0	0	0	0	0	0	0	0	195,184	54	21,592	135,812	37,726	195,184	54	21,592	135,812	37,726
9	兵庫県	☆ 甲	神戸	388,419	0	0	0	0	0	0	0	0	0	0	180,725	179	59,251	62,454	58,841	207,694	201	91,886	53,927	61,680
10	香川県	○ 甲	高松	355,912	0	0	0	0	0	0	0	0	0	0	182,900	988	52,225	113,077	16,610	173,012	1,012	47,760	110,712	13,528
11	北海道	○ 甲	函館	321,051	0	0	0	0	0	0	0	0	0	0	162,264	235	52,167	44,093	65,769	158,787	232	53,894	44,525	60,136
12	青森県	○ 甲	青森	304,219	0	0	0	0	0	0	0	0	0	0	150,570	142	59,060	36,569	54,799	153,649	140	56,082	35,760	61,667
13	広島県	甲	竹原	267,892	0	0	0	0	0	0	0	0	0	0	137,747	71	28,983	100,269	8,424	130,145	62	28,834	93,361	7,888
14	広島県	乙	鯉崎	267,849	0	0	0	0	0	0	0	0	0	0	130,120	61	28,812	93,834	7,413	137,729	72	28,964	100,740	7,953
15	香川県	乙	土庄	257,754	0	0	0	0	0	0	0	0	0	0	126,793	842	30,485	95,466	0	130,961	982	34,261	95,718	0
16	愛媛県	乙	八幡浜	252,154	0	0	0	0	0	0	0	0	0	0	119,632	205	63,616	41,432	14,379	132,522	202	73,505	42,904	15,911
17	熊本県	乙	長洲	249,950	0	0	0	0	0	0	0	0	0	0	113,848	339	15,156	96,164	2,189	136,102	518	29,607	101,106	4,871
18	長崎県	乙	多比良	249,950	0	0	0	0	0	0	0	0	0	0	136,102	518	29,607	101,106	4,871	136,102	339	15,156	96,164	2,189
19	広島県	乙	生口	232,972	0	0	0	0	0	0	0	0	0	0	117,713	42	14,607	90,682	12,382	115,259	39	14,539	88,475	12,206
20	新潟県	◎ 甲	新潟	218,228	0	0	0	0	0	0	0	0	0	0	111,698	423	32,664	46,572	32,039	106,530	273	29,502	45,488	31,267
21	愛媛県	○ 甲	松山	207,985	0	0	0	0	0	0	0	0	0	0	106,397	138	43,436	53,877	8,946	101,588	184	37,656	55,777	7,971
22	青森県	○ 甲	八戸	203,172	0	0	0	0	0	0	0	0	0	0	108,213	146	70,664	19,964	17,439	94,959	138	59,448	18,851	16,522
23	茨城県	○ 甲	茨城	188,264	0	0	0	0	0	0	0	0	0	0	98,867	17	28,989	23,146	46,715	89,397	1	24,775	18,396	46,225
24	広島県	乙	小用(江田島市)	181,842	0	0	0	0	0	0	0	0	0	0	94,578	40	4,074	86,573	3,891	87,264	52	4,056	79,676	3,480
25	広島県	◎ 甲	広島	180,206	0	0	0	0	0	0	0	0	0	0	89,221	123	9,465	76,639	2,994	90,985	54	8,867	78,994	3,070
26	大阪府	◎ 甲	堺泉北	176,004	0	0	0	0	0	0	0	0	0	0	81,744	115	23,740	22,167	35,722	94,260	109	23,066	35,600	35,485
27	大分県	乙	臼杵	174,743	0	0	0	0	0	0	0	0	0	0	91,625	116	57,859	25,449	8,201	83,118	112	50,164	25,037	7,805
28	大分県	甲	佐賀関	171,526	0	0	0	0	0	0	0	0	0	0	87,149	375	26,045	58,788	1,941	84,377	389	24,428	57,442	2,118
29	愛媛県	乙	三崎	171,517	0	0	0	0	0	0	0	0	0	0	84,378	390	22,833	57,442	3,713	87,139	375	24,178	58,788	3,798
30	岡山県	○ 甲	宇野	166,845	0	0	0	0	0	0	0	0	0	0	82,980	48	20,990	57,823	4,119	83,865	31	24,280	55,132	4,422
31	香川県	乙	宮浦	162,189	0	0	0	0	0	0	0	0	0	0	83,517	110	13,381	66,861	3,165	78,672	125	13,782	61,908	2,857
32	熊本県	○ 甲	熊本	159,548	0	0	0	0	0	0	0	0	0	0	78,629	821	7,049	69,827	932	80,919	619	7,142	72,318	840
33	宮城県	◎ 甲	仙台塩釜	150,870	0	0	0	0	0	0	0	0	0	0	68,923	64	6,316	32,425	30,118	81,947	64	6,771	42,720	32,392
34	長崎県	甲	島原	150,766	0	0	0	0	0	0	0	0	0	0	76,320	508	6,141	67,746	1,925	74,446	710	6,017	65,654	2,065
35	広島県	乙	厳島	149,358	0	0	0	0	0	0	0	0	0	0	74,125	0	37,145	35,663	1,317	75,233	0	38,102	35,741	1,390
36	徳島県	○ 甲	徳島小松島	138,868	0	0	0	0	0	0	0	0	0	0	72,763	137	15,076	39,065	18,485	66,105	106	14,669	42,520	8,810
37	北海道	○ 甲	小樽	138,277	0	0	0	0	0	0	0	0	0	0	66,841	68	6,912	16,357	43,504	71,436	180	7,179	15,416	48,661
38	東京都	☆ 甲	東京	134,838	0	0	0	0	0	0	0	0	0	0	70,834	15	4,556	25,095	41,168	64,004	66	2,523	20,452	40,963
39	大分県	○ 甲	別府	114,437	0	0	0	0	0	0	0	0	0	0	61,949	123	32,129	24,275	5,422	52,488	140	24,263	22,870	5,215
40	千葉県	乙	浜金谷	108,852	0	0	0	0	0	0	0	0	0	0	61,141	226	964	59,271	680	47,711	135	793	46,145	638
41	神奈川県	○ 甲	横浜	108,852	0	0	0	0	0	0	0	0	0	0	47,711	135	793	46,145	638	61,141	226	964	59,271	680
42	福井県	○ 甲	敦賀	108,290	0	0	0	0	0	0	0	0	0	0	55,717	25	20,116	9,172	26,404	52,573	16	21,147	7,311	24,099
43	宮崎県	○ 甲	宮崎	98,442	0	0	0	0	0	0	0	0	0	0	48,064	54	27,430	10,649	9,931	50,378	62	15,714	26,308	8,294
44	愛媛県	乙	小湊	98,421	0	0	0	0	0	0	0	0	0	0	49,557	0	8,245	39,248	2,064	48,864	0	8,178	38,653	2,033
45	新潟県	○ 甲	両津	93,314	0	0	0	0	0	0	0	0	0	0	45,549	186	15,138	29,450	775	47,765	164	15,201	31,287	1,113
46	和歌山県	◎ 甲	和歌山下津	91,766	0	0	0	0	0	0	0	0	0	0	43,691	100	11,917	28,380	3,294	48,075	124	13,606	31,052	3,293
47	長崎県	乙	口ノ津	77,348	0	0	0	0	0	0	0	0	0	0	37,794	298	5,107	31,362	1,027	39,554	198	5,387	32,883	1,086
48	熊本県	乙	鬼池	77,348	0	0	0	0	0	0	0	0	0	0	39,554	198	5,387	32,883	1,086	37,794	298	5,107	31,362	1,027
49	鹿児島県	○ 甲	志布志	77,321	0	0	0	0	0	0	0	0	0	0	41,926	90	32,353	9,376	107	35,395	45	24,765	10,481	104
50	沖縄県	甲	本部	75,783	0	0	0	0	0	0	0	0	0	0	38,345	252	5,390	29,435	3,268	37,438	232	5,259	28,738	3,209

6-7 自動車航送車両台数順位表

(単位:台)

順位	港湾名			合計	輸 出					輸 入					移 出					移 入				
	県 名	港 格	港 名		計	バス	トラック	乗用車	その他	計	バス	トラック	乗用車	その他	計	バス	トラック	乗用車	その他	計	バス	トラック	乗用車	その他
51	広島県	乙	大西	75,526	0	0	0	0	0	0	0	0	0	0	39,561	0	4,045	35,019	497	35,965	0	3,932	31,544	489
52	広島県	甲	安芸津	75,526	0	0	0	0	0	0	0	0	0	0	35,965	0	3,932	31,544	489	39,561	0	4,045	35,019	497
53	沖縄県	乙	伊江	72,276	0	0	0	0	0	0	0	0	0	0	35,840	164	4,974	27,497	3,205	36,436	160	5,096	27,915	3,265
54	香川県	乙	池田	68,674	0	0	0	0	0	0	0	0	0	0	35,942	1,375	3,590	30,585	392	32,732	1,135	2,943	28,243	411
55	山口県	甲	柳井	67,373	0	0	0	0	0	0	0	0	0	0	33,424	73	10,388	19,982	2,981	33,949	39	12,375	18,772	2,763
56	京都府	○甲	舞鶴	67,265	0	0	0	0	0	0	0	0	0	0	33,154	9	14,124	6,084	12,937	34,111	10	14,925	5,855	13,321
57	福岡県	◎甲	博多	59,082	0	0	0	0	0	0	0	0	0	0	31,035	25	16,638	13,411	961	28,047	32	16,603	10,542	870
58	熊本県	乙	天草	58,026	0	0	0	0	0	0	0	0	0	0	29,081	5	1,951	26,775	350	28,945	3	1,989	26,622	331
59	長崎県	乙	瀬戸	53,065	0	0	0	0	0	0	0	0	0	0	26,532	6	7,113	17,864	1,549	26,533	6	7,114	17,865	1,548
60	愛知県	乙	伊良湖	52,567	0	0	0	0	0	0	0	0	0	0	23,779	325	803	22,651	0	23,788	396	1,471	26,921	0
61	三重県	乙	鳥羽	52,567	0	0	0	0	0	0	0	0	0	0	28,788	396	1,471	26,921	0	23,779	325	803	22,651	0
62	広島県	乙	三高	52,500	0	0	0	0	0	0	0	0	0	0	27,070	0	689	26,381	0	25,430	1	726	24,703	0
63	大分県	○甲	大分	50,218	0	0	0	0	0	0	0	0	0	0	28,756	38	22,012	6,706	0	21,462	21	15,315	6,126	0
64	愛媛県	○甲	東予	49,407	0	0	0	0	0	0	0	0	0	0	22,768	0	2,276	8,836	16,969	21,326	9	3,874	8,918	8,525
65	香川県	甲	風戸	48,693	0	0	0	0	0	0	0	0	0	0	24,574	0	11,854	6,829	5,891	24,119	0	10,008	8,569	5,542
66	岡山県	○甲	岡山	47,767	0	0	0	0	0	0	0	0	0	0	25,547	256	7,980	16,882	429	22,220	205	7,460	14,224	331
67	愛媛県	乙	長江	47,313	0	0	0	0	0	0	0	0	0	0	23,246	0	1,721	19,373	2,152	24,067	0	1,824	20,019	2,224
68	広島県	○甲	呉	46,666	0	0	0	0	0	0	0	0	0	0	21,051	37	2,739	16,379	1,896	25,615	52	3,266	20,019	2,278
69	愛知県	◎甲	名古屋	44,508	0	0	0	0	0	0	0	0	0	0	22,434	15	2,337	5,222	14,860	22,074	51	1,770	5,272	14,981
70	広島県	○甲	尾道系崎	43,940	0	0	0	0	0	0	0	0	0	0	21,857	2	2,850	15,150	3,855	22,083	4	2,786	15,534	3,759
71	熊本県	乙	牛深	43,840	0	0	0	0	0	0	0	0	0	0	22,440	114	3,475	17,930	921	21,400	92	3,242	16,960	1,106
72	沖縄県	○甲	運天	39,902	0	0	0	0	0	0	0	0	0	0	20,151	0	3,597	16,554	0	19,751	0	3,613	16,138	0
73	愛媛県	○甲	新居浜	39,110	0	0	0	0	0	0	0	0	0	0	21,434	1	1,726	8,779	10,928	17,676	0	1,431	8,653	7,592
74	長崎県	○甲	厳原	38,879	0	0	0	0	0	0	0	0	0	0	18,860	21	12,688	5,831	320	20,019	28	13,124	6,665	202
75	兵庫県	◎甲	姫路	37,651	0	0	0	0	0	0	0	0	0	0	19,111	256	5,491	13,364	0	18,540	261	4,299	13,980	0
76	広島県	乙	佐木	37,113	0	0	0	0	0	0	0	0	0	0	18,664	4	2,675	12,250	3,735	18,449	2	2,657	11,952	3,838
77	北海道	○甲	稚内	35,454	0	0	0	0	0	0	0	0	0	0	18,075	83	8,280	9,182	530	17,379	84	7,890	8,911	494
78	長崎県	○甲	福江	34,297	0	0	0	0	0	0	0	0	0	0	17,961	46	8,724	8,351	840	16,336	48	6,932	8,536	820
79	島根県	乙	別府	32,723	0	0	0	0	0	0	0	0	0	0	16,289	191	6,719	4,133	5,246	16,434	188	6,778	4,276	5,192
80	長崎県	乙	印通寺	32,566	0	0	0	0	0	0	0	0	0	0	16,315	78	6,037	9,986	214	16,251	84	6,407	9,520	240
81	香川県	乙	内海	32,552	0	0	0	0	0	0	0	0	0	0	16,346	211	8,700	7,435	0	16,206	279	8,893	7,034	0
82	長崎県	乙	平戸	32,488	0	0	0	0	0	0	0	0	0	0	17,315	5	3,707	11,144	2,459	15,173	5	3,567	9,309	2,292
83	佐賀県	○甲	唐津	32,470	0	0	0	0	0	0	0	0	0	0	16,188	84	6,218	9,520	366	16,282	78	5,895	9,986	323
84	愛知県	乙	師崎	30,763	0	0	0	0	0	0	0	0	0	0	15,289	0	3,412	11,877	0	15,474	0	3,454	12,020	0
85	長崎県	○甲	佐世保	28,976	0	0	0	0	0	0	0	0	0	0	14,854	12	5,305	7,110	2,427	14,122	9	5,107	6,639	2,367
86	秋田県	○甲	秋田	28,868	0	0	0	0	0	0	0	0	0	0	13,221	5	4,274	2,597	6,345	15,647	23	6,428	4,233	4,963
87	沖縄県	○甲	那覇	28,843	0	0	0	0	0	0	0	0	0	0	14,621	5	5,548	8,590	478	14,222	2	5,521	8,241	458
88	広島県	乙	忠海	28,577	0	0	0	0	0	0	0	0	0	0	13,995	19	2,143	11,627	206	14,582	22	2,319	11,984	257
89	愛媛県	乙	中島	28,026	0	0	0	0	0	0	0	0	0	0	13,915	1	5,540	4,321	4,053	14,111	0	5,989	3,811	4,311
90	香川県	乙	坂手	27,083	0	0	0	0	0	0	0	0	0	0	14,139	7	1,890	12,242	0	12,944	13	991	11,940	0
91	島根県	○甲	西郷	26,972	0	0	0	0	0	0	0	0	0	0	13,196	6	8,344	2,601	2,245	13,776	7	8,340	3,045	2,384
92	長崎県	乙	大島	24,709	0	0	0	0	0	0	0	0	0	0	12,339	0	2,623	8,195	1,521	12,370	0	2,623	8,219	1,528
93	島根県	乙	七類	24,602	0	0	0	0	0	0	0	0	0	0	13,841	11	8,977	2,924	1,929	10,761	8	7,370	2,065	1,318
94	鹿児島県	乙	片側	24,572	0	0	0	0	0	0	0	0	0	0	15,476	14	6,510	6,814	2,138	9,096	3	1,717	5,973	1,403
95	静岡県	乙	土肥	24,327	0	0	0	0	0	0	0	0	0	0	11,895	338	35	11,496	26	12,432	219	36	12,149	28
96	静岡県	◎甲	清水	24,327	0	0	0	0	0	0	0	0	0	0	12,432	219	36	12,149	28	11,895	338	35	11,496	26
97	大分県	乙	姫島	22,847	0	0	0	0	0	0	0	0	0	0	11,470	35	3,180	8,255	0	11,377	35	3,196	8,146	0
98	大分県	乙	国東	22,847	0	0	0	0	0	0	0	0	0	0	11,377	35	3,196	8,146	0	11,470	35	3,180	8,255	0
99	山口県	◎甲	徳山下松	21,865	0	0	0	0	0	0	0	0	0	0	9,881	4	5,290	3,837	750	11,984	7	7,378	3,729	870
100	長崎県	○甲	長崎	21,801	0	0	0	0	0	0	0	0	0	0	10,103	58	4,152	5,613	280	11,698	58	5,739	5,628	273

6-7 自動車航送車両台数順位表

(単位:台)

順位	港 湾 名			合 計	輸 出					輸 入					移 出					移 入				
	県 名	港 格	港 名		計	バス	トラック	乗用車	その他	計	バス	トラック	乗用車	その他	計	バス	トラック	乗用車	その他	計	バス	トラック	乗用車	その他
101	北海道	乙	釧路	21,658	0	0	0	0	0	0	0	0	0	0	10,662	54	4,534	5,768	306	10,996	53	4,679	5,930	334
102	沖縄県	乙	前泊	20,577	0	0	0	0	0	0	0	0	0	0	10,210	0	1,784	8,426	0	10,367	0	1,795	8,572	0
103	鹿児島県	乙	串木野新	20,386	0	0	0	0	0	0	0	0	0	0	11,267	76	3,358	7,422	411	9,119	11	2,995	5,758	355
104	香川県	乙	大部	20,158	0	0	0	0	0	0	0	0	0	0	9,352	115	1,027	8,210	0	10,806	94	1,659	9,053	0
105	沖縄県	乙	仲田	19,325	0	0	0	0	0	0	0	0	0	0	9,541	0	1,829	7,712	0	9,784	0	1,802	7,982	0
106	岡山県	甲	東備	19,176	0	0	0	0	0	0	0	0	0	0	10,274	88	1,951	8,235	0	8,902	109	1,207	7,586	0
107	広島県	乙	御手洗	18,053	0	0	0	0	0	0	0	0	0	0	8,770	32	845	6,769	1,124	9,283	31	986	7,134	1,132
108	鹿児島県	甲	宮之浦(屋久島町)	17,918	0	0	0	0	0	0	0	0	0	0	8,693	80	3,651	4,781	181	9,225	86	3,300	5,689	150
109	北海道	乙	香深	17,618	0	0	0	0	0	0	0	0	0	0	8,628	63	3,534	4,761	270	8,990	63	3,779	4,870	278
110	長崎県	○ 甲	郷ノ浦	17,466	0	0	0	0	0	0	0	0	0	0	8,072	27	4,756	3,038	251	9,394	18	4,737	4,371	268
111	広島県	乙	瀬戸田	17,363	0	0	0	0	0	0	0	0	0	0	9,264	0	506	8,743	15	8,099	0	522	7,547	30
112	広島県	乙	須波	17,262	0	0	0	0	0	0	0	0	0	0	8,055	0	546	7,481	28	9,207	0	522	8,670	15
113	青森県	乙	大間	16,842	0	0	0	0	0	0	0	0	0	0	8,227	90	321	7,738	78	8,615	95	306	8,092	122
114	鹿児島県	○ 甲	名瀬	15,377	0	0	0	0	0	0	0	0	0	0	7,262	0	3,341	3,815	106	8,115	0	3,646	4,400	69
115	鹿児島県	乙	加計呂麻	15,337	0	0	0	0	0	0	0	0	0	0	7,338	39	3,689	3,480	130	7,999	41	3,972	3,834	152
116	鹿児島県	乙	根占	15,188	0	0	0	0	0	0	0	0	0	0	7,248	35	126	6,937	150	7,940	64	95	7,640	141
117	鹿児島県	○ 甲	西之表	14,954	0	0	0	0	0	0	0	0	0	0	6,970	13	2,539	4,418	0	7,984	20	2,462	5,502	0
118	香川県	甲	丸亀	13,578	0	0	0	0	0	0	0	0	0	0	6,798	25	2,697	2,092	1,984	6,780	26	2,470	3,047	1,237
119	北海道	乙	江差	13,194	0	0	0	0	0	0	0	0	0	0	6,533	25	3,453	2,804	251	6,661	27	3,425	2,908	301
120	北海道	乙	島尻	13,194	0	0	0	0	0	0	0	0	0	0	6,661	27	3,425	2,908	301	6,533	25	3,453	2,804	251
121	北海道	◎ 甲	室蘭	12,882	0	0	0	0	0	0	0	0	0	0	8,752	10	7,573	972	197	4,130	2	3,523	489	116
122	広島県	乙	福田	12,661	0	0	0	0	0	0	0	0	0	0	6,388	0	434	5,954	0	6,273	0	444	5,829	0
123	岡山県	乙	豊浦	12,546	0	0	0	0	0	0	0	0	0	0	9,133	0	6,531	2,602	0	3,413	0	302	3,111	0
124	愛媛県	乙	岡村	12,537	0	0	0	0	0	0	0	0	0	0	6,386	39	1,158	4,587	602	6,151	36	1,067	4,418	630
125	広島県	乙	千年	12,478	0	0	0	0	0	0	0	0	0	0	6,148	0	49	6,099	0	6,330	0	74	6,256	0
126	広島県	乙	木江	12,371	0	0	0	0	0	0	0	0	0	0	6,308	19	1,482	3,826	981	6,063	13	1,467	3,607	976
127	愛媛県	○ 甲	今治	12,272	0	0	0	0	0	0	0	0	0	0	6,227	14	2,565	2,964	684	6,045	14	2,467	2,895	669
128	広島県	乙	重井	10,893	0	0	0	0	0	0	0	0	0	0	5,123	1	1,024	3,165	933	5,770	1	1,065	3,767	937
129	鹿児島県	乙	長浜	10,803	0	0	0	0	0	0	0	0	0	0	5,932	79	1,478	4,179	196	4,871	18	1,200	3,469	184
130	鹿児島県	乙	黒	10,540	0	0	0	0	0	0	0	0	0	0	4,441	22	1,755	2,482	182	6,099	72	1,990	3,828	209
131	長崎県	乙	有川	10,464	0	0	0	0	0	0	0	0	0	0	5,033	14	1,549	3,457	13	5,431	18	1,874	3,524	15
132	新潟県	○ 甲	小木	9,792	0	0	0	0	0	0	0	0	0	0	4,950	63	546	4,341	0	4,842	67	463	4,312	0
133	新潟県	○ 甲	直江津	9,792	0	0	0	0	0	0	0	0	0	0	4,842	67	463	4,312	0	4,950	63	546	4,341	0
134	広島県	○ 甲	福山	9,444	0	0	0	0	0	0	0	0	0	0	4,811	0	849	3,108	854	4,633	0	844	2,959	830
135	岡山県	甲	笠岡	8,857	0	0	0	0	0	0	0	0	0	0	5,394	0	2,668	2,726	0	3,463	0	1,794	1,669	0
136	熊本県	乙	上天草	8,785	0	0	0	0	0	0	0	0	0	0	4,525	25	733	3,735	32	4,260	0	470	3,758	32
137	鳥取県	○ 甲	境	8,543	0	0	0	0	0	0	0	0	0	0	3,164	19	1,397	1,230	518	5,379	25	3,040	1,467	847
138	長崎県	乙	相の浦	7,961	0	0	0	0	0	0	0	0	0	0	3,930	2	869	2,349	710	4,031	3	1,014	2,298	716
139	香川県	乙	本島	7,871	0	0	0	0	0	0	0	0	0	0	3,942	29	1,365	1,448	1,100	3,929	28	1,370	1,422	1,109
140	福岡県	乙	大島	7,172	0	0	0	0	0	0	0	0	0	0	3,586	0	1,732	1,044	810	3,586	0	1,732	1,044	810
141	島根県	乙	来居	6,757	0	0	0	0	0	0	0	0	0	0	3,384	32	1,705	347	1,300	3,373	40	1,695	394	1,244
142	香川県	乙	家浦	5,735	0	0	0	0	0	0	0	0	0	0	2,860	41	1,811	1,008	0	2,875	43	1,814	1,018	0
143	鹿児島県	乙	和泊	5,703	0	0	0	0	0	0	0	0	0	0	2,615	0	765	1,737	113	3,088	0	703	2,266	119
144	沖縄県	○ 甲	中城湾	5,282	0	0	0	0	0	0	0	0	0	0	2,571	0	1,109	1,330	132	2,711	0	1,131	1,445	135
145	沖縄県	乙	渡嘉敷	5,240	0	0	0	0	0	0	0	0	0	0	2,591	1	296	2,294	0	2,649	3	295	2,351	0
146	沖縄県	乙	粟国	5,195	0	0	0	0	0	0	0	0	0	0	2,566	1	462	1,860	243	2,629	0	452	1,943	234
147	香川県	乙	女木	5,132	0	0	0	0	0	0	0	0	0	0	2,566	0	780	973	813	2,566	0	780	973	813
148	沖縄県	乙	座間味	4,949	0	0	0	0	0	0	0	0	0	0	2,427	0	438	1,952	37	2,522	0	439	2,046	37
149	香川県	乙	江の浦	4,755	0	0	0	0	0	0	0	0	0	0	2,383	0	1,083	626	674	2,372	0	1,093	607	672
150	沖縄県	乙	兼城	4,685	0	0	0	0	0	0	0	0	0	0	2,290	0	1,231	883	176	2,395	0	1,268	922	205

6-7 自動車航送車両台数順位表

(単位:台)

順位	港 湾 名			合 計	輸 出					輸 入					移 出					移 入				
	県 名	港 格	港 名		計	バス	トラック	乗用車	その他	計	バス	トラック	乗用車	その他	計	バス	トラック	乗用車	その他	計	バス	トラック	乗用車	その他
151	沖縄県	○ 甲	石垣	4,386	0	0	0	0	0	0	0	0	0	0	2,328	36	1,021	887	384	2,058	29	1,009	729	291
152	長崎県	乙	池島	4,231	0	0	0	0	0	0	0	0	0	0	2,138	0	589	858	691	2,093	0	592	829	672
153	長崎県	甲	松島	3,587	0	0	0	0	0	0	0	0	0	0	1,792	0	400	972	420	1,795	0	400	972	423
154	山口県	乙	伊保田	3,579	0	0	0	0	0	0	0	0	0	0	1,722	4	6	1,712	0	1,857	12	2	1,843	0
155	鹿児島県	乙	与論	3,463	0	0	0	0	0	0	0	0	0	0	1,559	48	366	1,144	1	1,904	49	407	1,448	0
156	山口県	乙	萩	3,415	0	0	0	0	0	0	0	0	0	0	1,703	0	676	411	616	1,712	0	680	413	619
157	長崎県	乙	比田勝	3,406	0	0	0	0	0	0	0	0	0	0	1,534	2	947	576	9	1,872	1	1,137	712	22
158	長崎県	甲	松浦	3,252	0	0	0	0	0	0	0	0	0	0	1,511	0	260	1,251	0	1,741	0	476	1,265	0
159	香川県	乙	男木	3,204	0	0	0	0	0	0	0	0	0	0	1,602	0	845	115	642	1,602	0	845	115	642
160	広島県	甲	太竹	3,032	0	0	0	0	0	0	0	0	0	0	1,513	0	1,017	47	449	1,519	0	1,022	47	450
161	北海道	乙	羽幌	3,014	0	0	0	0	0	0	0	0	0	0	1,508	1	564	943	0	1,506	2	564	940	0
162	山口県	◎ 甲	下関	3,007	1,186	0	0	32	1,154	1,821	0	0	27	1,794	0	0	0	0	0	0	0	0	0	0
163	鹿児島県	乙	古仁屋	2,680	0	0	0	0	0	0	0	0	0	0	0	0	0	0	0	2,680	31	894	1,703	52
164	長崎県	乙	青方	2,611	0	0	0	0	0	0	0	0	0	0	1,257	0	526	612	119	1,354	0	554	727	73
165	岡山県	乙	鴻島	2,456	0	0	0	0	0	0	0	0	0	0	1,244	0	342	727	175	1,212	0	356	691	165
166	鹿児島県	乙	亀徳	2,294	0	0	0	0	0	0	0	0	0	0	741	11	138	195	397	1,553	15	133	938	467
167	長崎県	乙	田平	2,111	0	0	0	0	0	0	0	0	0	0	0	0	0	0	0	2,111	0	140	1,810	161
168	愛媛県	乙	四坂	2,009	0	0	0	0	0	0	0	0	0	0	986	0	986	0	0	1,023	0	1,023	0	0
169	新潟県	乙	岩船	1,869	0	0	0	0	0	0	0	0	0	0	931	1	284	643	3	938	0	280	658	0
170	長崎県	乙	伊王島	1,832	0	0	0	0	0	0	0	0	0	0	919	0	662	154	103	913	0	652	168	93
171	長崎県	乙	高島	1,832	0	0	0	0	0	0	0	0	0	0	913	0	652	168	93	919	0	662	154	103
172	北海道	乙	焼尻	1,728	0	0	0	0	0	0	0	0	0	0	868	0	314	554	0	860	0	307	553	0
173	沖縄県	乙	仲間	1,718	0	0	0	0	0	0	0	0	0	0	740	19	369	292	60	978	27	452	378	121
174	鹿児島県	乙	伊延	1,674	0	0	0	0	0	0	0	0	0	0	833	0	288	507	38	841	0	199	605	37
175	沖縄県	乙	徳仁	1,634	0	0	0	0	0	0	0	0	0	0	809	0	140	669	0	825	0	140	685	0
176	愛媛県	乙	大下	1,622	0	0	0	0	0	0	0	0	0	0	801	0	243	274	284	821	0	250	290	281
177	北海道	乙	天売	1,488	0	0	0	0	0	0	0	0	0	0	739	2	270	467	0	749	1	277	471	0
178	香川県	甲	多度津	1,470	0	0	0	0	0	0	0	0	0	0	734	0	244	256	234	736	0	265	251	220
179	愛媛県	乙	西中	1,328	0	0	0	0	0	0	0	0	0	0	669	0	378	87	204	659	0	352	39	268
180	長崎県	乙	神ノ浦	1,174	0	0	0	0	0	0	0	0	0	0	536	0	142	220	174	638	0	132	278	228
181	長崎県	乙	崎戸	1,098	0	0	0	0	0	0	0	0	0	0	534	0	237	297	0	564	0	249	315	0
182	沖縄県	乙	多良間	1,038	0	0	0	0	0	0	0	0	0	0	272	0	44	209	19	766	0	383	287	96
183	岩手県	○ 甲	宮古	1,037	0	0	0	0	0	0	0	0	0	0	473	0	51	126	296	564	0	72	292	200
184	沖縄県	○ 甲	平良	1,028	0	0	0	0	0	0	0	0	0	0	756	0	373	287	96	272	0	44	209	19
185	鹿児島県	乙	島間	913	0	0	0	0	0	0	0	0	0	0	440	2	76	337	25	473	0	111	335	27
186	香川県	乙	佐柳	899	0	0	0	0	0	0	0	0	0	0	449	0	181	158	110	450	0	162	161	127
187	鹿児島県	乙	硫黄島	828	0	0	0	0	0	0	0	0	0	0	409	0	203	206	0	419	1	210	208	0
188	鹿児島県	乙	湾	811	0	0	0	0	0	0	0	0	0	0	267	0	150	87	30	544	0	185	225	134
189	長崎県	乙	若松	803	0	0	0	0	0	0	0	0	0	0	455	0	21	341	93	348	0	39	228	81
190	鹿児島県	乙	大里	728	0	0	0	0	0	0	0	0	0	0	286	0	133	153	0	442	1	201	240	0
191	鹿児島県	乙	中之島	715	0	0	0	0	0	0	0	0	0	0	343	0	121	222	0	372	0	134	238	0
192	香川県	乙	大島	587	0	0	0	0	0	0	0	0	0	0	294	0	275	17	2	293	0	277	14	2
193	香川県	乙	高見	571	0	0	0	0	0	0	0	0	0	0	287	0	84	93	110	284	0	82	95	107
194	静岡県	乙	下田	506	0	0	0	0	0	0	0	0	0	0	269	0	31	227	11	237	0	26	204	7
195	鹿児島県	乙	片泊	452	0	0	0	0	0	0	0	0	0	0	315	1	150	164	0	137	0	57	80	0
196	香川県	乙	手島	346	0	0	0	0	0	0	0	0	0	0	193	0	86	29	78	153	0	55	25	73
197	沖縄県	乙	小浜	343	0	0	0	0	0	0	0	0	0	0	138	4	59	54	21	205	2	79	90	34
198	鹿児島県	乙	請島	338	0	0	0	0	0	0	0	0	0	0	167	0	165	2	0	171	0	169	2	0
199	鹿児島県	乙	やすら浜	333	0	0	0	0	0	0	0	0	0	0	165	0	61	104	0	168	0	60	108	0
200	鹿児島県	乙	竹島	321	0	0	0	0	0	0	0	0	0	0	150	1	63	86	0	171	0	65	106	0

6-7 自動車航送車両台数順位表

(単位:台)

順位	港 湾 名			合 計	輸 出					輸 入					移 出					移 入				
	県 名	港 格	港 名		計	バス	トラック	乗用車	その他	計	バス	トラック	乗用車	その他	計	バス	トラック	乗用車	その他	計	バス	トラック	乗用車	その他
201	沖縄県	乙	竹富東	307	0	0	0	0	0	0	0	0	0	0	155	4	39	59	53	152	5	35	63	49
202	愛媛県	乙	弓削	303	0	0	0	0	0	0	0	0	0	0	146	0	102	23	21	157	0	112	25	20
203	東京都	乙	新島	277	0	0	0	0	0	0	0	0	0	0	118	0	0	118	0	159	0	0	159	0
204	鹿児島県	乙	南之浜	249	0	0	0	0	0	0	0	0	0	0	116	0	55	61	0	133	0	63	70	0
205	鹿児島県	乙	与路	238	0	0	0	0	0	0	0	0	0	0	113	0	106	7	0	125	0	114	11	0
206	宮崎県	○甲	細島	217	0	0	0	0	0	0	0	0	0	0	0	0	0	0	0	217	1	85	41	90
207	愛媛県	乙	有津	201	0	0	0	0	0	0	0	0	0	0	90	0	1	51	38	111	0	0	67	44
208	鹿児島県	乙	切石	201	0	0	0	0	0	0	0	0	0	0	100	0	40	60	0	101	0	33	68	0
209	沖縄県	乙	黒島	200	0	0	0	0	0	0	0	0	0	0	102	2	32	43	25	98	1	28	42	27
210	鹿児島県	乙	宝島	193	0	0	0	0	0	0	0	0	0	0	93	0	43	50	0	100	0	43	57	0
211	鹿児島県	乙	平土野	184	0	0	0	0	0	0	0	0	0	0	59	0	22	23	14	125	1	17	89	18
212	岡山県	乙	黄島	151	0	0	0	0	0	0	0	0	0	0	75	0	51	10	14	76	0	53	9	14
213	鹿児島県	乙	小宝島	136	0	0	0	0	0	0	0	0	0	0	64	0	30	34	0	72	0	26	46	0
214	東京都	乙	神津島	96	0	0	0	0	0	0	0	0	0	0	51	0	5	46	0	45	0	6	37	2
215	沖縄県	乙	船浦	81	0	0	0	0	0	0	0	0	0	0	38	0	10	21	7	43	0	6	30	7
216	宮城県	乙	金華山	48	0	0	0	0	0	0	0	0	0	0	21	0	15	6	0	27	0	20	6	1
217	愛媛県	乙	伯方	20	0	0	0	0	0	0	0	0	0	0	11	0	11	0	0	9	0	9	0	0
218	香川県	乙	里浦	8	0	0	0	0	0	0	0	0	0	0	4	0	2	0	2	4	0	2	0	2
219	沖縄県	乙	鳩間	7	0	0	0	0	0	0	0	0	0	0	1	0	0	1	0	6	0	0	4	2