

港湾取扱貨物量等の現況

＜平成25年（2013年）＞

国土交通省

目 次

1 港湾取扱貨物量等の現況（平成25年（2013年））の概要

2 主 要 統 計 グ ラ フ

- 2-1 入港船舶年次比較
- 2-2 船舶乗降人員年次比較
- 2-3 海上出入貨物年次比較
- 2-4 品目別年次別構成比
- 2-5 自動車航送船による航送車両年次比較

3 海 上 出 入 貨 物 の 概 況

- 3-1 海上出入貨物の推移
- 3-2 主要港湾取扱貨物量の推移
- 3-3 品種別輸出貨物の推移（主要5品種）
- 3-4 品種別輸入貨物の推移（主要5品種）
- 3-5 (1) 品種別移出貨物の推移（主要5品種）
- 3-5 (2) 品種別移入貨物の推移（主要5品種）

4 入 港 船 舶 順 位 表

- 4-1 入港船舶隻数順位表
- 4-2 入港船舶総トン数順位表

5 船 舶 乗 降 人 員 順 位 表

6 調 査 港 湾 取 扱 貨 物 量 順 位 表

- 6-1 調査港湾取扱貨物量順位表
- 6-2 調査港湾取扱貨物量順位表（内・外別）
- 6-3 コンテナ取扱貨物量順位表
- 6-4 シャーシ取扱貨物量順位表
- 6-5 コンテナ個数順位表
- 6-6 シャーシ台数順位表
- 6-7 自動車航送車両台数順位表

1 港湾取扱貨物量等の現況（平成25年（2013年））の概要

1. 調査概要

（1）港湾調査の目的

港湾の実態を明らかにし、港湾の開発、利用及び管理に資することを目的とする。

（2）調査事項

入港船舶、船舶乗降人員、海上出入貨物等

（3）調査港湾

港湾調査規則（昭和26年運輸省令第13号）の別表（第3条関係）に掲げる甲種港湾（166港）及び乙種港湾（512港）を対象

（4）調査期間

平成25年（2013年）1月1日から同年12月31日までの1年間

2. 集計表利用上の留意点

（1）入港船舶

調査船舶は、積載貨物、乗客の有無にかかわらず総トン数5トン以上の入港船舶（調査水域に入った船舶）とし、端船その他ろかいのみをもって運転し、又は主としてろかいをもって運転する船舶については、調査対象外とした。また、調査時点は、調査船舶が、調査港湾の調査水域に入り最初の港湾施設（港湾法第2条第6項の認定を受けた港湾施設を含む。以下同じ。）に到着したときとした。

（注）1. 廃船の目的であっても自力で入港したものは、入港船舶とした（種別は「その他」とした。）。

また、他力で曳航又は上積みされて入港した廃船は、入港船舶としない（ただし、（3）海上出入貨物においては調査貨物の対象とした。）。

2. 廃船を曳航してきた船舶は、総トン数が5トン以上であれば調査船舶とした。

3. プッシャーバージが入港した場合は、プッシャー（押船）とバージ（台船）を併せて1隻とした。この総トン数は、一体型プッシャーバージについては、プッシャーとバージの総トン数を併せた総トン数とし、一体型プッシャーバージ以外のプッシャーバージについては、プッシャーのみの総トン数とした。

4. 港湾法第2条第6項……前項第1号から第11号までに掲げる施設（水域施設、外かく施設等）で、港湾区域及び臨港地区内でないものについても、国土交通大臣が港湾管理者の申請によつて認定したものは、港湾施設とみなす。

（2）船舶乗降人員

調査人員は、船舶（船舶の総トン数に関係なく、すべての船舶が調査対象）によつて調査港湾に出入した乗降客数（乗船券を購入した者、大人と小人との区別なし。）とし、次に掲げる者については、調査対象外とした。また、調査時点は、乗降客が乗込又は上陸したときとした。

（ア）同一港内を往来した乗降客

（イ）当該船舶の船員及び従業員

（ウ）自動車航送船の乗降人員のうち、乗船券を購入しないトラック、バス、乗用車及びその他車両の乗員及び乗客

（注）1. 調査港湾で観光客が乗船し、その調査水域外を遊覧し、再び同一調査港湾で上陸した場合は、その観光客が調査水域外で上陸するか否かにかかわらず、調査人員とした。したがって、観光客1人を乗込人員1人、上陸人員1人とする。

2. 外国航路の乗降客数には、通常の出入国客に加えて、一時的な寄港等に伴う乗込人員及び上陸人員を含めた。

(3) 海上出入貨物

(ア) 調査貨物

調査貨物は、船舶及びはしけ等によって調査港湾と他の港湾等（海上を含む。）との間で輸送された貨物とし、次に掲げる貨物については、調査対象外とした。また、調査時点は、出入貨物が港湾施設において荷役されたときとした。

① 郵便物、旅客携帯品（手荷物）、船舶から排出されるごみ等

② 調査港湾内において浚渫された土砂

③ 工事用資材（他の港湾又は調査水域の外（海上）から運搬され、調査水域内の建設現場に投棄されるもの）

④ 自動車航送船によって輸送された自動車の積載貨物

(注) 1. 調査貨物には、他力で曳航又は上積みされて入港した廃船、調査港湾において建造されて他力で出港した新造船を含めた。

2. 調査貨物には、自動車航送船によって輸送された一般の貨物又は商品としての車両（自動車及び自転車）を含めた。

3. 船舶自身が運航上必要とする船舶用品（燃料、食糧、その他消耗品等）は、調査貨物の各品種に組み入れた。

4. 調査港湾から工事用資材を船舶に船積みし、当該調査水域の外の海上又は他の港湾の建設現場へ輸送したもの及び船舶用品は、仕向港を「海上」とした。

5. 当該調査水域の外（海上）の土砂採取場等から土砂等を船舶に船積みし、調査港湾へ輸送し荷揚げされたもの及び漁獲物は、仕出港を「海上」とした。

(イ) 貨物の数量

① 貨物の数量は、原則として「フレート・トン」で表し、容積は1. 133立方メートル（40立方フィート）、重量は1,000キログラムを1トンとし、容積と重量のうちいずれか大きい数値とした（小数点以下第1位を四捨五入）。ただし、商慣習に従っている貨物は、その慣習に従った。

② 貨物は「中分類（82品種）」で分類した。

③ コンテナ貨物の数量は、その中味を品種ごとに計上した。ただし、コンテナ自体の質量は含めない。

(注) 1. 回送中の空コンテナは数量に計上しない。ただし、商品として輸送したコンテナは「輸送用容器」として計上した。

2. コンテナ貨物の中味が判別できない場合は、「取合せ品」として計上した。

④ シャーシ貨物の数量は、その中味を品種ごとに計上した。ただし、シャーシ自体の質量は含めない。

(注) 1. 回送中の空シャーシは、空シャーシ自体を貨物とみなし、「その他輸送機械」として計上した。ただし、空シャーシにトラクターが付いている場合は「完成自動車」として計上した。

2. シャーシ貨物の中味が判別できない場合は、「取合せ品」として計上した。

⑤ 自動車航送船で輸送されたバス、トラック、乗用車等、商品としての車両及び回送中の空シャーシ等は、車種別にフレート・トンに換算した（例えば、バス（特大）は75フレート・トン／台、乗用車（普通・小型）は10フレート・トン／台）。

3. 用語

(1) 船舶区分

- (ア) 「商船」とは、客船、貨客船、貨物船（各種専用船、コンテナ船、RORO船を含む。）及び油送船（タンカー）をいう。
- (イ) 「自動車航送船（フェリー）」とは、旧海上輸送法による一般旅客定期航路事業の免許又は自動車航送貨物定期航路事業の許可を受けて、自動車航送を行う船舶をいう。（平成12年10月1日以降も自動車航送を行う当該船舶をいう。）
- (ウ) 「漁船」とは、次のそれぞれに該当する船舶をいう。
- ① もっぱら漁業に従事する船舶
 - ② 漁業に従事する船舶で漁獲物の保蔵又は製造の設備を有するもの
 - ③ もっぱら漁場から漁獲物又はその製品を運搬する船舶
 - ④ もっぱら漁場に関する試験、調査、指導若しくは練習に従事する船舶又は漁業の取締に従事する船舶であって漁ろう設備を有するもの
- (エ) 「避難船」とは、船種及び国籍を問わず次の理由によって避難した船舶をいう。
- ① 荒天のため出戻った場合
 - ② 荒天を避けるため、予定を変更して寄港した場合
 - ③ 海難事故のため、自力又は他力によって入港した場合
- (オ) 「鉄道連絡船」は、平成22年調査から自動車航送船として集計されている。
- (カ) 「その他」とは、上記以外の船舶をいう（引船、官庁船、軍用船、修理船、工事用船舶等）。
- (注) 漁船の登録を受けた船舶であっても、漁獲物以外の物品を運搬する場合又は漁場から市場までの運搬以外の漁獲物を運搬する場合は、その船舶は海上運送を行ったものとし、用途は商船とした。また、外国漁船（日本船舶以外の船舶）が漁獲物等を貿易のため、調査港湾に運搬した場合も、商船とした。

- (2) 「外国貿易貨物（外貨）」とは、調査港湾と外国の港湾との間で直接取引のあった出入貨物のことをいう。したがって、調査港湾で一旦陸揚げ（「外貨貨物」の輸入）されそれを内航船舶によって国内の他の港湾で船卸する場合は内貨貨物の移出、調査港湾の入港前に他の国内の港湾で内航船舶によって船積みされた貨物で、調査港湾において通関手続きを行う予定のものは、内国貿易貨物の移入とした（一般にいう二次輸送（外貨であったもの及び将来外貨となる予定の貨物）を指す。）。

- (3) 「内国貿易貨物」とは、外国貿易貨物以外のものをいう。
- (注) 内国貿易貨物には、①外航船舶に積込む船舶用品、②外航船舶として入港し、内航船舶に資格が変更された場合の積載貨物、③外航船舶によって輸送される内国貿易貨物を含む。

- (4) 「コンテナ（コンテナ貨物）」とは、港湾において船卸し又は船積みされる時点の貨物がコンテナに収容されているものをいう。また、「空コンテナ」とは、貨物を収容していないコンテナをいう。

- (5) 「シャーシ（シャーシ貨物）」とは、港湾において船卸し又は船積みされる時点の貨物がシャーシ（貨物を運ぶための台車）に積載されたものをいう。また、「オンシャーシ（オンシャーシ貨物）」とは、シャーシにコンテナを積載したものをいう。さらに、「空シャーシ」とは、貨物を積載していないシャーシをいう。

- (6) 6-1～6-7表の港格欄の表記は以下のとおり。
- ☆：国際戦略港湾 ◎：国際拠点港湾 ○：重要港湾 無印：地方港湾
- 甲：甲種港湾 乙：乙種港湾

品種分類表（８１分類表）

大分類	中分類	内容例示	大分類	中分類	内容例示
(1) 農水産品	麦	大麦、小麦、らい麦、精麦	(5) 化学工業品	陶磁器	食器、タイル
	米	もみ、玄米、精米		セメント	ポルトランドセメント、シリカセメント
	とうもろこし	とうもろこし		ガラス類	板ガラス、ガラス製品、光ファイバー
	豆類	大豆、小豆、えんどう		窯業品	れんが、コンクリート製品
	その他雑穀	あわ、ひえ		重油	A重油、B重油、C重油
	野菜、果物	馬鈴しょ、大根、キャベツ、リンゴ		石油製品	ガソリン、ナフサ、灯油、軽油、潤滑油
	綿花	綿花		L N G (液化天然ガス)	液化天然ガス
	その他農産品	砂糖きび、コーヒー豆、種子		L P G (液化石油ガス)	液化プロパンガス、液化ブタン
	羊毛	羊毛		その他石油製品	絶縁油、グリース、ワセリン
	その他畜産品	鳥獣類、鳥獣肉、未加工乳、鶏卵		コークス	コークス、半成コークス
(2) 林産品	水産品	魚介類（生鮮、冷凍、塩漬、乾燥）	(6) 軽工業品	石炭製品	練炭、豆炭
	原木	製材用原木、足場用材、銘木原木		化学薬品	硫酸、塩酸、苛性ソーダ、アンモニア
	製材	板類、床板、杭		化学肥料	硫酸アンモニウム、尿素、硫酸カリウム
	樹脂類	生ゴム、天然樹脂、ラテックス		染料・塗料・合成樹脂	合成染料、有機顔料、ラッカー、合成ゴム、その他化学工業品
	木材チップ	木材チップ、木くず		紙・パルプ	クラフトパルプ、筆記用紙、壁紙
	その他林産品	果樹、樹木の根、枝、竹		糸及び紡績半製品	紡績糸、生糸、絹糸
(3) 鉱産品	薪炭	しばまき、そだ、木炭、黒炭		その他繊維工業品	織物、不織布、ひも
	石炭	無煙炭、せん炭、原料炭、一般炭、亜炭		砂糖	粗糖、水砂糖、水あめ、ぶどう糖
	鉄鉱石	鉄鉱石、砂鉄鉱		製造食品	ハム、牛乳、かまぼこ、茶、菓子
	金属鉱	マンガン鉱、クロム鉱、ニッケル鉱		飲料	清涼飲料、ビール、清酒
	砂利、砂	砂利、碎石、軽量骨材、河砂、浜砂		水	飲料水、氷、雪
	石材	花こう岩、大理石、玉石、とうろう、石碑		たばこ	紙巻たばこ、葉巻たばこ
	原油	原油		その他食料工業品	食塩、化学調味料
	りん鉱石	りん鉱石	(7) 雑工業品	がん具	がん具
	石灰石	石灰石		衣料・身廻品・はきもの	衣料、寝具、カバン、靴
	原塩	岩塩、天日塩、にがり、かん水		文房具・運動娯楽用品・楽器	雑誌、事務用品、娯楽用品、運動競技用具、C D、楽器
(4) 金属機械工業品	非金属鉱物	石こう、けい砂、ドロマイト、水晶		家具装備品	たんす、美術品
	鉄鋼	鉄鉄、原鉄、鋳鉄品、粗鋼		その他日用品	ろうそく、ヘアブラシ、ハンガー
	鋼材	形鋼、棒鋼、鋼板、帯鋼、鋼管		ゴム製品	ゴムタイヤ、再生ゴム、ゴムバンド
	非鉄金属	銅、鉛、亜鉛、すず、ニッケル、銅線		木製品(他に分類されないもの)	合板、障子、建築用ユニット
	金属製品	鉄骨、鉄塔、サッシ、ボルト、金網	(8) 特殊品	その他製造工業品	眼鏡、農機具、漁具
	鉄道車両	機関車、電車、客車		金属くず	鉄くず、鋼くず
	完成自動車	乗用自動車、乗合自動車、貨物自動車		再利用資材	古紙、紡績ウエスト
	その他輸送車両	動力付運搬車、フォークリフト		動植物性製造飼肥料	骨粉、大豆油かす
	二輪自動車	オートバイ、モーター・スクーター		廃棄物	じんかい、ふん尿
	自動車部品	ガソリン機関、自動車車体、自動車用部品		廃土砂	廃土砂、残土
	その他輸送機械	自転車、リヤカー、そり、船舶、飛行機		輸送用容器	ドラムかん、貯蔵タンク
	産業機械	破砕機、掘削機、農業用機械		取合せ品	引越荷物、郵便物、小荷物
	電気機械	変圧器、配電盤、電動工具、半導体		分類不能のもの	分類不能のもの
	測量・光学・医療用機械	測量機、計量器、望遠鏡、カメラ	(9) 分類不能のもの		
	事務用機器	電子卓上計算機、複写機			
	その他機械	自動販売機、消化装置、温湯暖房装置			

品 種 分 類 表 (新旧対照表)

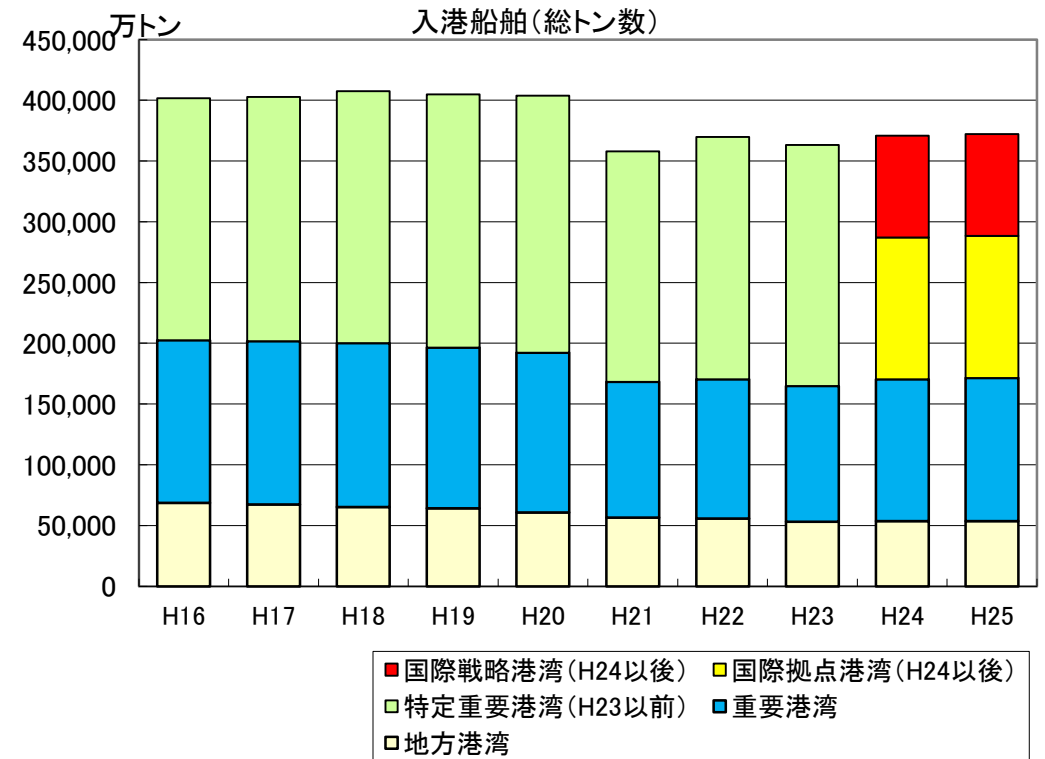
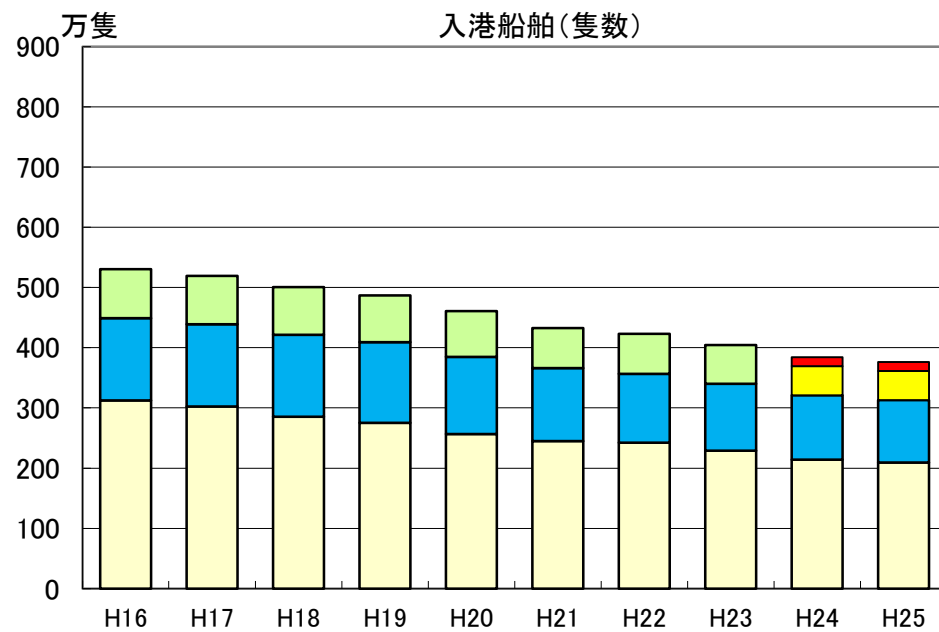
大 分 類	中 分 類		大 分 類	中 分 類	
	５４品種（～H11）	８１品種（H12～）		５４品種（～H11）	８１品種（H12～）
(1) 農産品	麦	麦	(5) 化学工業品	陶磁器	陶磁器
	米、雑穀、豆	米		セメント	セメント
		とうもろこし		ガラス類	ガラス類
		豆類		その他窯業品	窯業品
		その他雑穀		重油	重油
	野菜、果物	野菜、果物		石油製品	石油製品
	綿花	綿花			L N G（液化天然ガス）
	その他農産品	その他農産品			L P G（液化石油ガス）
(2) 林産品	羊毛	羊毛			その他石油製品
	その他畜産品	その他畜産品	(6) 軽工業品	コークス	コークス
	水産品	水産品		その他石炭製品	石炭製品
	原木	原木		化学薬品	化学薬品
		製材		化学肥料	化学肥料
(3) 鉱産品	樹脂類	樹脂類		染料、塗料、合成樹脂	染料、塗料、合成樹脂、
	その他の木材	木材チップ		その他化学工業品	その他化学工業品
		その他林産品		紙パルプ	紙・パルプ
	薪炭	薪炭		糸及び紡績半製品	糸及び紡績半製品
(4) 金属機械工業品	石炭	石炭		その他繊維工業品	その他繊維工業品
	鉄鉱石	鉄鉱石	(7) 雑工業品	砂糖	砂糖
	その他金属鉱	金属鉱		その他食料工業品	製造食品
	砂利、砂、石材等	砂利、砂			飲料
		石材			水
	原油	原油			たばこ
	りん鉱石	りん鉱石			その他食料工業品
	石灰石	石灰石		日用品	がん具
	原塩	原塩			衣料・見廻品・はきもの
(5) 金属機械工業品	その他非金属鉱物	非金属鉱物			文房具・運動娯楽用品・
	鉄鋼	鉄鋼			楽器
		鋼材		ゴム製品	家具装備品
	非鉄金属	非鉄金属			その他日用品
	金属製品	金属製品	(8) 特殊品	木製品	木製品（他に分類されないもの）
	輸送機械	鉄道車両			その他製造工業品
		完成自動車		金属くず	金属くず
		その他輸送用車両		くずもの	再利用資材
		二輪自動車		動植物性製造飼肥料	動植物性製造飼肥料
		自動車部品		廃棄物	廃棄物
		その他輸送機械		輸送用容器	輸送用容器
	その他の機械	産業機械		取合せ品	取合せ品
		電気機械		(9) 分類不能のもの	分類不能のもの
		測量・光学・医療用器械			分類不能のもの
		事務用機器			分類不能のもの
		その他機械			分類不能のもの

※中分類は、平成１１年までは５４品種で調査を行っていたが、平成１２年より８１品種に変更した。

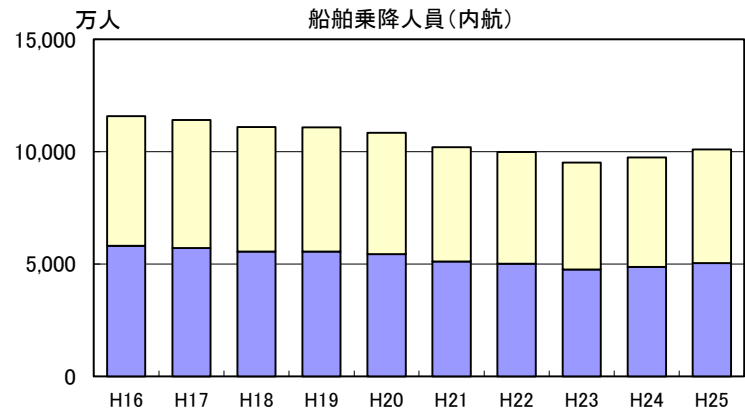
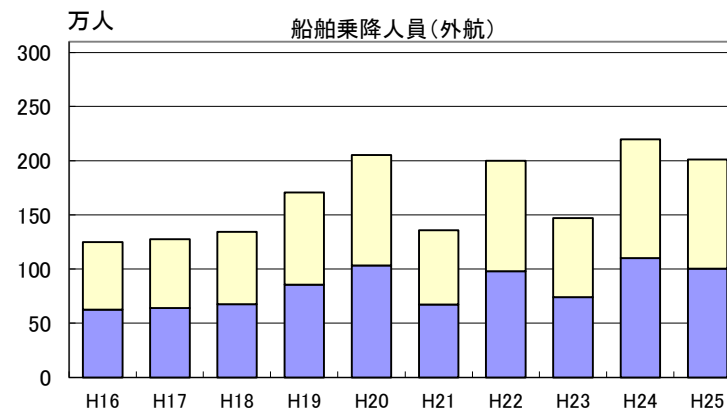
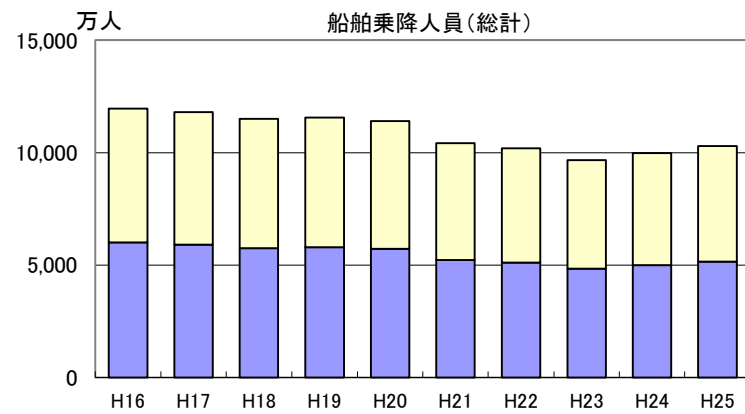
車 種 区 分

車種区分		内容（車両長）
バ ス	特 大	9 m以上～
	大 型	7 m以上～ 9 m未満
	普 通	5 m以上～ 7 m未満
	小 型	5 m未満
トラック	特 大	9 m以上～
	大 型	7 m以上～ 9 m未満
	普 通	5 m以上～ 7 m未満
	小 型	4 m～ 5 m未満
乗用車	普通・小型	4 m以上～
	軽四輪	4 m未満
その他	軽トラック	4 m未満
	トラック・トレーラー	1 2 m以上～

2－1 入港船舶年次比較

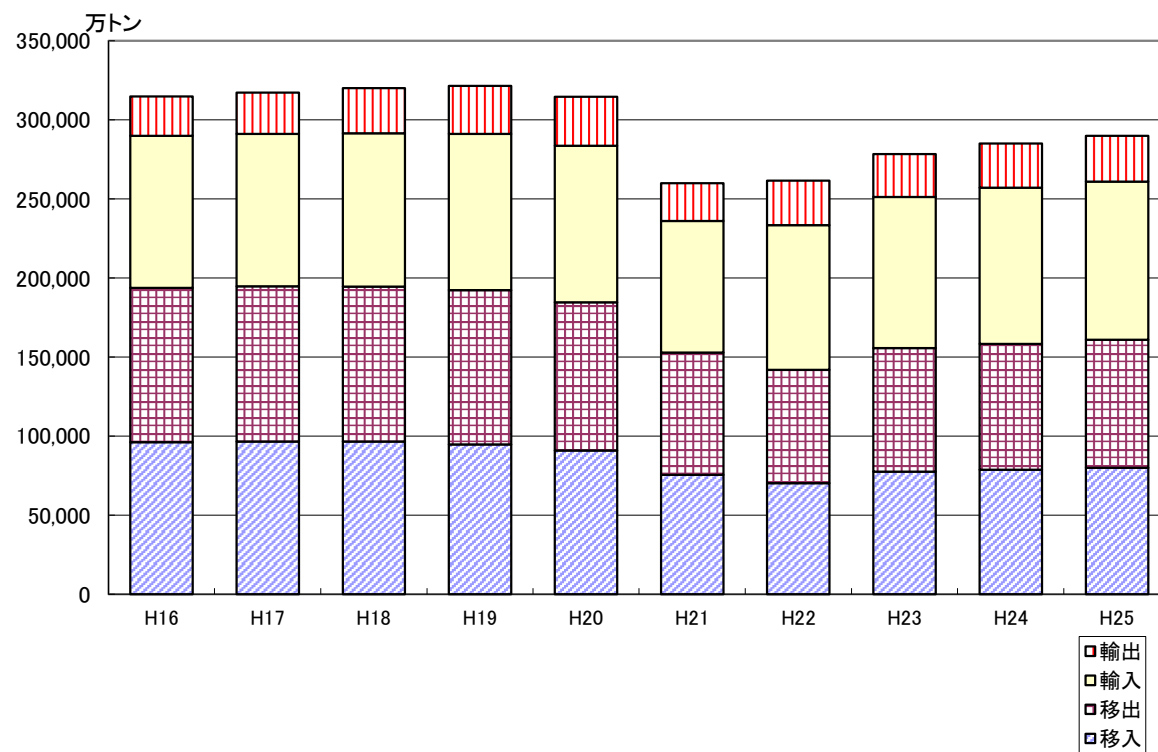


2-2 船舶乗降人員年次比較



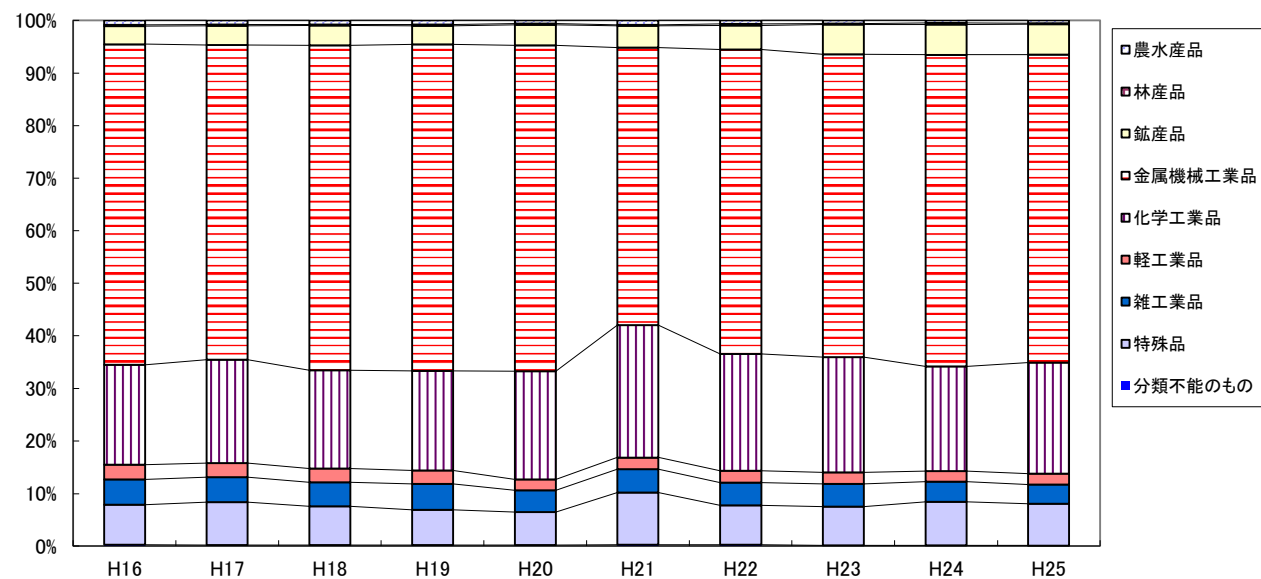
乗込人員
上陸人員

2－3 海上出入貨物年次比較

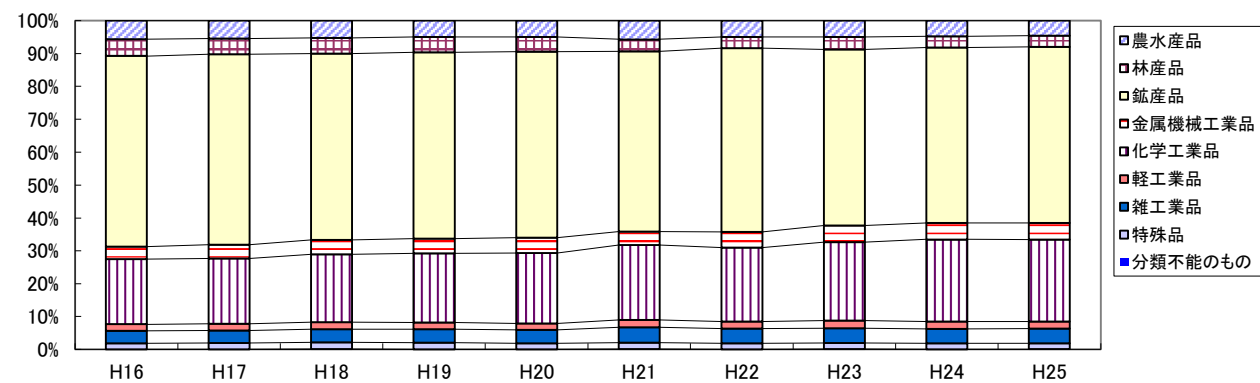


2－4 品目別年次別構成比

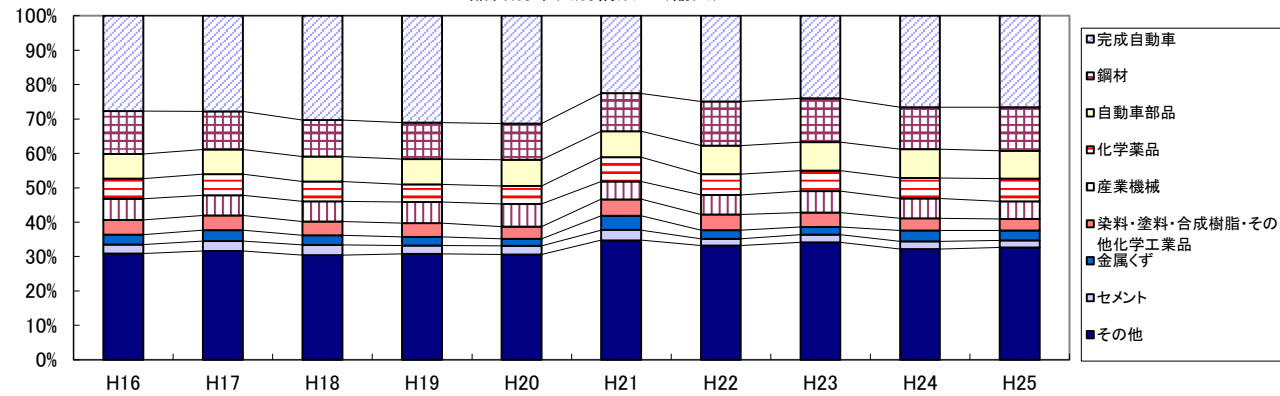
大分類別年次別構成比(輸出)



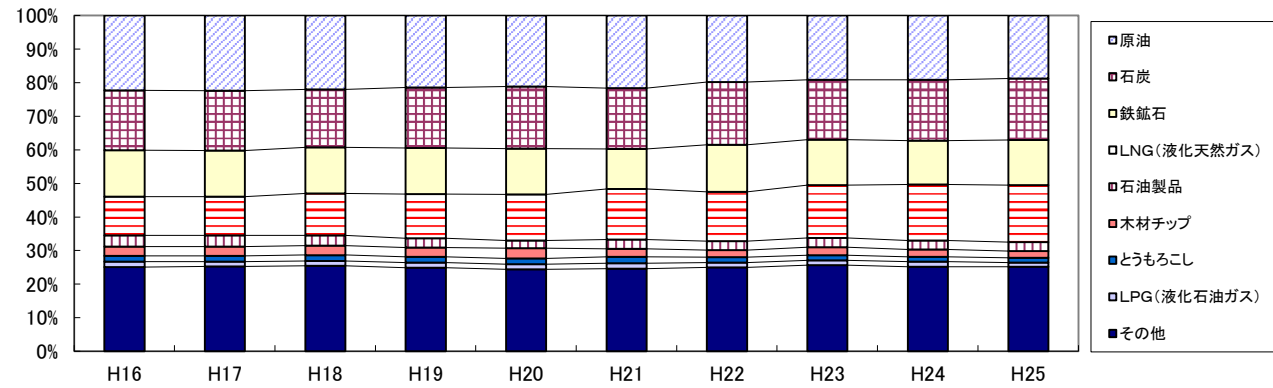
大分類別年次別構成比(輸入)



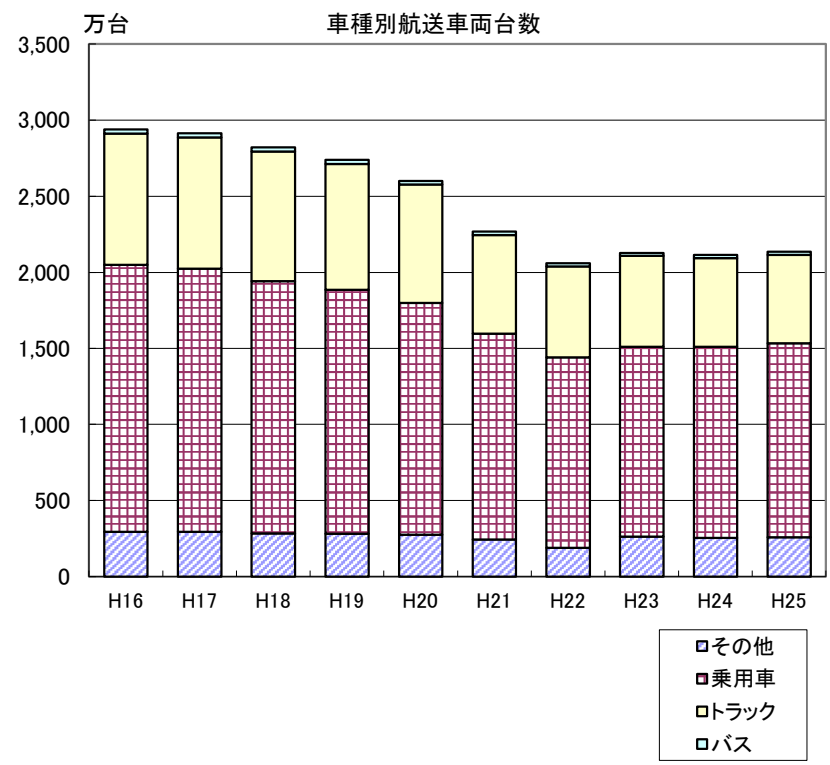
品目別年次別構成比(輸出)

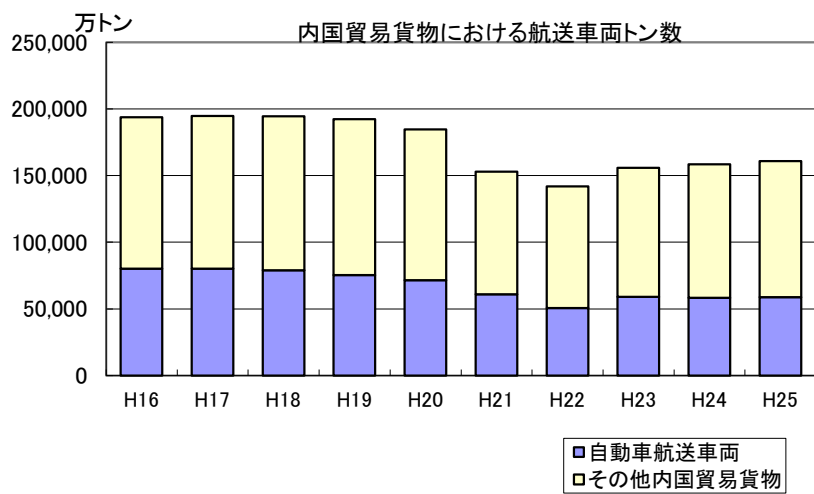


品目別年次別構成比(輸入)



2－5 自動車航送船による航送車両年次比較





3-1 海上出入貨物の推移

(単位:千トン)

調査年	外 国 貿 易			内 国 貿 易								小 計 (B)	総 計 (C=A+B)	指数 平成22年 100
	輸 出	輸 入	小 計 (A)	移 出				移 入						
				一 般	自 航	鉄 連	小 計	一 般	自 航	鉄 連	小 計			
S45	59,901	493,015	552,916	435,098	210,226	11,879	657,203	446,503	207,809	11,310	665,622	1,322,825	1,875,741	72
S50	95,625	607,688	703,313	525,108	390,212	12,832	928,152	515,888	392,783	12,416	921,087	1,849,239	2,552,552	98
S55	152,551	675,814	828,365	613,675	420,498	8,428	1,042,601	624,566	421,519	8,177	1,054,261	2,096,862	2,925,228	112
S60	187,570	671,731	859,301	563,686	423,721	5,262	992,669	561,191	421,952	5,020	988,163	1,980,833	2,840,134	109
S63	163,096	750,668	913,764	592,134	437,842	1,246	1,031,222	595,284	436,494	1,186	1,032,965	2,064,187	2,977,951	114
H元	165,317	785,207	950,524	610,883	495,476	299	1,106,659	610,855	498,222	314	1,109,390	2,216,049	3,166,574	121
H2	171,143	797,833	968,976	639,185	502,440	308	1,141,932	639,766	501,618	324	1,141,708	2,283,640	3,252,616	124
H3	177,679	824,495	1,002,174	638,187	515,869	286	1,154,343	646,138	516,137	317	1,162,592	2,316,935	3,319,109	127
H4	191,342	810,961	1,002,304	628,750	517,330	319	1,146,399	625,055	518,607	318	1,143,980	2,290,379	3,292,682	126
H5	189,564	820,345	1,009,910	625,256	505,835	292	1,131,383	618,607	507,032	315	1,125,954	2,257,338	3,267,247	125
H6	191,198	863,144	1,054,342	642,240	530,994	331	1,173,565	637,381	533,489	305	1,171,175	2,344,740	3,399,082	130
H7	187,806	883,278	1,071,084	636,249	533,939	280	1,170,469	641,283	535,269	306	1,176,858	2,347,326	3,418,410	131
H8	187,694	902,010	1,089,704	635,672	547,953	265	1,183,890	642,441	548,630	288	1,191,359	2,375,250	3,464,953	133
H9	207,959	919,948	1,127,907	621,839	543,017	252	1,165,108	625,762	546,178	310	1,172,250	2,337,358	3,465,265	133
H10	205,048	858,803	1,063,851	584,301	467,424	248	1,051,973	581,367	467,929	279	1,049,574	2,101,547	3,165,398	121
H11	200,865	888,857	1,089,722	574,209	427,373	235	1,001,817	567,704	427,892	261	995,857	1,997,674	3,087,395	118
H12	203,244	934,157	1,137,401	615,949	419,750	219	1,035,919	585,323	418,875	253	1,004,451	2,040,370	3,177,771	122
H13	200,197	916,088	1,116,285	599,229	406,979	177	1,006,385	564,076	406,970	209	971,256	1,977,641	3,093,926	118
H14	223,664	903,327	1,126,991	592,125	401,317	167	993,609	545,431	401,009	199	946,639	1,940,248	3,067,238	117
H15	229,747	949,292	1,179,039	572,597	398,473	173	971,243	553,055	396,365	210	949,630	1,920,873	3,099,912	119
H16	249,360	962,674	1,212,034	577,274	400,361	176	977,811	559,081	400,716	206	960,003	1,937,814	3,149,848	120
H17	260,664	965,659	1,226,323	582,039	401,007	21	983,067	564,508	400,123	24	964,656	1,947,723	3,174,046	121
H18	284,812	971,655	1,256,467	584,777	394,902	21	979,701	569,832	394,992	26	964,850	1,944,551	3,201,018	122
H19	303,832	987,723	1,291,555	598,208	378,496	20	976,724	569,204	377,495	23	946,722	1,923,446	3,215,001	123
H20	309,788	989,244	1,299,032	581,862	357,868	20	939,750	548,918	358,054	23	906,995	1,846,745	3,145,777	120
H21	240,093	831,559	1,071,652	469,398	305,451	4	774,853	448,910	304,482	5	753,397	1,528,250	2,599,902	99
H22	282,205	913,410	1,195,615	464,468	254,117	0	718,585	449,273	252,422	0	701,695	1,420,279	2,615,895	100
H23	270,997	955,322	1,226,319	487,524	294,941	0	782,464	479,447	295,718	0	775,165	1,557,630	2,783,949	106
H24	280,917	988,365	1,269,282	505,066	291,096	0	796,162	494,277	292,294	0	786,571	1,582,733	2,852,015	109
H25	289,690	1,001,427	1,291,117	518,598	292,657	0	811,255	503,535	294,601	0	798,135	1,609,390	2,900,507	111

(注)

「自航」とは、自動車航送船によって運送するバス、トラック、乗用車等(二輪自動車及び自転車を除く。)の台数を車種別にフレート・トン換算した貨物をいう。
「鉄連」とは、鉄道連絡船によって運送する貨物をいう。平成22年調査から自動車航送船として集計されている。

3-2 主要港湾取扱貨物量の推移

(単位:千トン)

順 位	2009 年		2010 年		2011 年		2012 年		2013 年	
	港 湾 名	ト ン 数	港 湾 名	ト ン 数	港 湾 名	ト ン 数	港 湾 名	ト ン 数	港 湾 名	ト ン 数
1	名古屋	165,101	名古屋	185,703	名古屋	186,305	名古屋	202,556	名古屋	208,241
2	千葉	144,903	千葉	155,256	千葉	149,934	千葉	152,036	千葉	150,944
3	横浜	115,529	横浜	129,693	横浜	121,326	横浜	121,388	横浜	119,171
4	苫小牧	94,053	北九州	98,844	北九州	99,979	苫小牧	99,407	苫小牧	103,744
5	北九州	86,745	水島	89,083	苫小牧	96,458	北九州	98,841	北九州	100,527
6	川崎	84,120	川崎	86,228	水島	89,241	神戸	87,205	川崎	89,612
7	水島	81,969	神戸	85,532	大阪	88,096	大阪	86,403	神戸	88,353
8	大阪	80,944	大阪	85,283	神戸	87,017	川崎	83,292	大阪	86,977
9	神戸	77,027	東京	77,503	川崎	86,738	水島	82,846	東京	86,032
10	東京	72,413	木更津	69,027	東京	83,395	東京	82,786	水島	84,517
11	堺泉北	61,918	堺泉北	67,809	木更津	68,982	堺泉北	74,984	木更津	73,618
12	喜入	60,432	鹿島	64,000	堺泉北	67,254	木更津	68,269	堺泉北	71,791
13	木更津	59,118	大分	63,604	大分	65,227	鹿島	65,833	大分	70,003
14	四日市	57,007	四日市	58,833	四日市	61,410	大分	65,008	鹿島	66,593
15	鹿島	55,401	喜入	54,618	喜入	54,557	四日市	62,466	四日市	60,689
計(A)		1,296,681		1,371,019		1,405,920		1,433,320		1,460,814
全国計(B)		2,599,893		2,615,895		2,783,949		2,852,015		2,900,507
A/B(%)		49.9		52.4		50.5		50.3		50.4

3-3 品種別輸出貨物の推移(主要5品種)

(単位:千トン)

調査年	輸 送 機 械	鉄 鋼	輸 送 機 械	化 学 薬 品	そ の 他 機 械	計	全体に占める割合 (%)
S45	10,206	17,543		1,495	5,526	34,770	58.0
S50	23,910	27,910		2,876	8,346	63,042	65.9
S55	58,612	28,653		3,837	17,307	108,409	71.1
S60	76,525	32,516		3,886	23,959	136,886	73.0
S63	71,265	23,054		5,326	20,420	120,065	73.7
H元	72,158	19,978		6,288	21,426	119,849	72.5
H2	74,500	15,925		6,557	22,762	119,745	70.0
H3	75,864	16,890		7,148	23,931	123,833	69.8
H4	78,202	17,812		8,140	24,999	129,154	67.5
H5	72,120	21,688		8,818	25,001	127,628	67.4
H6	67,483	22,469		9,629	25,278	124,859	65.4
H7	60,638	21,638		10,334	26,271	118,881	63.4
H8	63,047	19,275		10,859	25,997	119,178	63.5
H9	74,230	21,862		11,865	26,459	134,417	64.7
H10	73,528	25,712		11,760	24,830	135,830	66.3
H11	70,367	25,049		11,969	23,427	130,812	65.2

(単位:千トン)

調査年	完 成 自 動 車	鋼 材	自 動 車 部 品	化 学 薬 品	産 業 機 械	計	全体に占める割合 (%)
H12	41,781	19,691	9,626	11,452	6,558	89,109	43.9
H13	42,518	24,560	10,257	12,551	6,483	96,370	48.2
H14	62,723	30,570	14,013	13,979	10,756	132,041	59.2
H15	64,419	29,816	15,714	14,508	12,861	137,317	59.9
H16	68,926	31,017	17,828	14,838	15,048	147,657	59.4
H17	72,492	28,785	18,676	15,775	15,493	151,221	58.1
H18	86,160	30,396	20,639	16,313	16,775	170,283	59.9
H19	94,241	32,213	22,231	15,830	18,373	182,887	60.3
H20	97,130	32,292	23,741	16,071	20,417	189,651	61.3
H21	54,105	26,463	17,977	17,064	12,378	127,988	53.4
H22	70,038	36,286	23,538	16,957	16,083	162,902	57.8
H23	64,903	34,455	22,289	16,254	16,939	154,840	57.2
H24	74,455	34,562	23,482	16,541	16,130	165,169	58.9
H25	76,914	36,811	23,342	19,214	14,636	170,916	59.1

注1. 甲種港湾分の集計である。ただし、調査対象港湾の見直しによる入り繰りがあるのでご留意願いたい。

注2. 平成11年までは54品種で調査を行っていたが、平成12年より81品種で調査を行っている(品種分類表(新旧対照表)参照)。よって、本表の利用にあたっては以下の点にご留意願いたい。

※1. 平成11年以前の「輸送機械」は、鉄道車両、完成自動車、その他輸送用車両、二輪自動車、自動車部品、その他輸送機械の合計である。

※2. 平成11年以前の「鉄鋼」は、鉄鋼、鋼材の合計である。

※3. 平成11年以前の「その他機械」は、産業機械、電気機械、測量・光学・医療用器械、事務用機器、その他機械の合計である。

(1) 完成自動車

(単位:千トン)

区 分	順 位	2009 年		2010 年		2011 年		2012 年		2013 年	
		国名・港湾名	ト ン 数	国名・港湾名	ト ン 数	国名・港湾名	ト ン 数	国名・港湾名	ト ン 数	国名・港湾名	ト ン 数
仕 向 国	1	ア メ リ カ	12,602	ア メ リ カ	15,567	ア メ リ カ	13,950	ア メ リ カ	16,449	ア メ リ カ	17,924
	2	オーストラリア	3,792	オーストラリア	5,033	中 国	4,993	サウジアラビア	4,882	サウジアラビア	4,548
	3	サウジアラビア	3,399	中 国	4,332	オーストラリア	4,143	オーストラリア	4,803	アラブ首長国	4,536
	4	中 国	2,942	サウジアラビア	3,953	サウジアラビア	3,205	中 国	4,211	オーストラリア	4,383
	5	オ マ ー ン	2,756	オ マ ー ン	3,385	オ マ ー ン	2,896	アラブ首長国	4,082	中 国	4,176
	6	ベ ル ギ ー	2,006	アラブ首長国	3,108	アラブ首長国	2,721	オ マ ー ン	3,893	オ マ ー ン	3,825
	7	アラブ首長国	1,973	ベ ル ギ ー	2,647	ベ ル ギ ー	2,392	カ ナ ダ	2,757	カ ナ ダ	2,330
	8	カ ナ ダ	1,972	カ ナ ダ	2,019	カ ナ ダ	2,025	ベ ル ギ ー	2,599	ベ ル ギ ー	2,256
	9	南 ア フ リ カ	1,358	南 ア フ リ カ	1,807	ロ シ ア	1,888	ロ シ ア	2,174	ロ シ ア	2,027
	10	マ レ ー シ ア	1,276	チ リ	1,807	チ リ	1,574	スウェーデン	1,517	メ キ シ コ	1,586
国	計(A)		34,076		43,658		39,787		47,367		47,591
	甲種港湾計(B)		54,105		70,038		64,903		74,455		76,914
	A/B(%)		63.0		62.3		61.3		63.6		61.9
輸 出 港	1	名 古 屋	17,990	名 古 屋	23,810	名 古 屋	22,575	名 古 屋	28,227	名 古 屋	30,183
	2	横 浜	9,437	横 浜	12,168	横 浜	11,372	横 浜	10,849	横 浜	10,744
	3	三 河	7,443	三 河	9,094	三 河	6,797	三 河	8,887	三 河	9,342
	4	三 田 尻 中 関	3,263	三 田 尻 中 関	4,098	荻 田	3,402	川 崎	4,325	川 崎	4,747
	5	川 崎	2,612	川 崎	3,416	三 田 尻 中 関	3,240	荻 田	3,635	三 田 尻 中 関	3,702
	6	広 島	1,962	荻 田	3,190	川 崎	2,990	三 田 尻 中 関	3,324	広 島	3,332
	7	神 戸	1,931	広 島	2,613	広 島	2,594	広 島	3,058	荻 田	3,069
	8	荻 田	1,752	神 戸	2,122	神 戸	2,170	神 戸	2,551	神 戸	2,802
	9	四 日 市	1,207	水 島	1,498	水 島	1,562	博 多	1,494	博 多	1,468
	10	博 多	960	千 葉	1,254	博 多	1,255	横 須 賀	1,229	千 葉	1,174
港	計(A)		48,557		63,263		57,957		67,579		70,563
	全国計(B)		54,105		70,038		64,903		74,455		76,914
	A/B(%)		89.7		90.3		89.3		90.8		91.7

* 各仕向国の貨物量は、甲種港湾分のみを集計である。

(2) 鋼 材

(単位:千トン)

区 分	順 位	2009 年		2010 年		2011 年		2012 年		2013 年	
		国名・港湾名	ト ン 数	国名・港湾名	ト ン 数	国名・港湾名	ト ン 数	国名・港湾名	ト ン 数	国名・港湾名	ト ン 数
仕 向 国	1	韓 国	7,548	韓 国	7,827	韓 国	6,565	韓 国	6,126	韓 国	5,833
	2	中 国	4,977	中 国	6,468	中 国	5,747	中 国	5,064	中 国	5,470
	3	タ イ	2,536	タ イ	4,225	タ イ	4,092	タ イ	4,682	タ イ	4,874
	4	台 湾	1,464	台 湾	3,474	台 湾	3,451	台 湾	3,186	台 湾	3,600
	5	中国(ホンコン)	1,182	中国(ホンコン)	1,429	ア メ リ カ	1,628	ア メ リ カ	1,697	ベ ト ナ ム	1,864
	6	ア メ リ カ	1,039	インドネシア	1,404	マ レ ー シ ア	1,512	インドネシア	1,625	インドネシア	1,833
	7	ベ ト ナ ム	976	マ レ ー シ ア	1,401	ベ ト ナ ム	1,505	ベ ト ナ ム	1,477	ア メ リ カ	1,751
	8	マ レ ー シ ア	850	ア メ リ カ	1,378	インドネシア	1,435	マ レ ー シ ア	1,424	マ レ ー シ ア	1,483
	9	インドネシア	750	ベ ト ナ ム	1,254	中国(ホンコン)	1,056	イ ン ド	1,118	イ ン ド	1,221
	10	シンガポール	603	シンガポール	965	イ ン ド	944	サウジアラビア	1,085	中国(ホンコン)	1,119
国	計(A)		21,925		29,825		27,935		27,484		29,048
	甲種港湾計(B)		26,463		36,286		34,455		34,562		36,811
	A/B(%)		82.9		82.2		81.1		79.5		78.9
輸 出 港	1	福 山	4,481	福 山	4,708	福 山	4,654	大 分	4,666	福 山	5,276
	2	大 分	2,655	大 分	3,714	大 分	4,216	福 山	4,547	大 分	4,397
	3	横 浜	2,052	木 更 津	3,376	木 更 津	3,164	木 更 津	3,210	木 更 津	3,347
	4	木 更 津	2,025	名 古 屋	2,668	和 歌 山 下 津	2,643	水 島	2,815	和 歌 山 下 津	2,719
	5	鹿 島	2,021	水 島	2,615	名 古 屋	2,428	和 歌 山 下 津	2,609	名 古 屋	2,635
	6	名 古 屋	1,950	鹿 島	2,612	水 島	2,410	鹿 島	2,376	鹿 島	2,607
	7	水 島	1,920	和 歌 山 下 津	2,507	横 浜	2,028	名 古 屋	2,354	水 島	2,548
	8	千 葉	1,829	横 浜	2,368	千 葉	1,867	千 葉	1,726	神 戸	1,900
	9	北 九 州	1,501	千 葉	2,164	鹿 島	1,827	横 浜	1,632	千 葉	1,819
	10	大 阪	1,453	北 九 州	2,164	北 九 州	1,613	神 戸	1,528	東 播 磨	1,720
港	計(A)		21,887		28,896		26,850		27,463		28,968
	全国計(B)		26,463		36,286		34,455		34,562		36,811
	A/B(%)		82.7		79.6		77.9		79.5		78.7

* 各仕向国の貨物量は、甲種港湾分のみの集計である。

(3) 自動車部品

(単位:千トン)

区 分	順 位	2009 年		2010 年		2011 年		2012 年		2013 年	
		国名・港湾名	ト ン 数	国名・港湾名	ト ン 数	国名・港湾名	ト ン 数	国名・港湾名	ト ン 数	国名・港湾名	ト ン 数
仕 向 国	1	ア メ リ カ	2,805	中 国	3,853	中 国	3,959	中 国	4,071	中 国	4,523
	2	中 国	2,727	ア メ リ カ	3,431	ア メ リ カ	3,320	ア メ リ カ	3,856	ア メ リ カ	3,768
	3	台 湾	1,670	台 湾	2,256	台 湾	2,340	タ イ	2,339	タ イ	2,276
	4	シンガポール	1,462	タ イ	2,119	タ イ	1,847	台 湾	2,326	シンガポール	2,144
	5	タ イ	1,435	中国(ホンコン)	1,748	中国(ホンコン)	1,828	シンガポール	1,905	台 湾	1,946
	6	マレーシア	1,305	シンガポール	1,600	シンガポール	1,375	中国(ホンコン)	1,766	中国(ホンコン)	1,865
	7	中国(ホンコン)	1,176	マレーシア	1,439	韓 国	1,233	韓 国	1,265	韓 国	1,309
	8	韓 国	1,062	韓 国	1,325	マレーシア	1,219	マレーシア	1,253	マレーシア	1,181
	9	オランダ	658	メキシコ	916	メキシコ	824	インドネシア	1,060	インドネシア	1,150
	10	メキシコ	606	オランダ	833	オランダ	786	メキシコ	817	メキシコ	766
国	計(A)		14,906		19,520		18,731		20,658		20,928
	甲種港湾計(B)		17,977		23,538		22,289		23,482		23,342
	A/B(%)		82.9		82.9		84.0		88.0		89.7
輸 出 港	1	名古屋	7,666	名古屋	9,583	名古屋	9,133	名古屋	10,117	名古屋	10,652
	2	横浜	4,894	横浜	6,707	横浜	5,593	横浜	5,788	横浜	5,607
	3	神戸	1,291	神戸	1,877	神戸	1,836	神戸	1,724	神戸	1,522
	4	東京	1,170	東京	1,535	東京	1,504	東京	1,540	東京	1,485
	5	清水	719	清水	1,053	清水	1,108	清水	975	四日市	1,048
	6	四日市	496	四日市	644	四日市	591	四日市	922	清水	904
	7	大阪	291	博多	390	博多	523	博多	524	博多	488
	8	北九州	279	北九州	363	北九州	464	北九州	400	御前崎	300
	9	御前崎	263	広島	316	御前崎	348	御前崎	303	大阪	292
	10	広島	246	大阪	306	広島	301	広島	286	広島	248
港	計(A)		17,315		22,774		21,401		22,579		22,546
	全国計(B)		17,977		23,538		22,289		23,482		23,342
	A/B(%)		96.3		96.8		96.0		96.2		96.6

* 各仕向国の貨物量は、甲種港湾分のみを集計である。

(4) 化学薬品

(単位:千トン)

区 分	順 位	2009 年		2010 年		2011 年		2012 年		2013 年	
		国名・港湾名	ト ン 数	国名・港湾名	ト ン 数	国名・港湾名	ト ン 数	国名・港湾名	ト ン 数	国名・港湾名	ト ン 数
仕 向 国	1	中 国	7,064	中 国	5,721	中 国	5,258	中 国	5,552	中 国	6,729
	2	韓 国	3,593	韓 国	3,747	韓 国	4,146	韓 国	4,267	韓 国	4,873
	3	台 湾	2,360	台 湾	2,773	台 湾	2,622	台 湾	2,303	台 湾	2,629
	4	フィリピン	646	チ リ	758	フィリピン	667	チ リ	746	ア メ リ カ	804
	5	タ イ	519	タ イ	557	チ リ	512	フィリピン	735	フィリピン	780
	6	ア メ リ カ	445	フィリピン	543	タ イ	502	ア メ リ カ	405	チ リ	621
	7	中国(ホンコン)	398	ア メ リ カ	515	ア メ リ カ	385	タ イ	364	タ イ	453
	8	オーストラリア	395	オーストラリア	433	中国(ホンコン)	365	イ ン ド	352	インドネシア	405
	9	イ ン ド	334	中国(ホンコン)	400	イ ン ド	362	オーストラリア	323	オーストラリア	317
	10	シンガポール	286	イ ン ド	355	シンガポール	308	中国(ホンコン)	314	中国(ホンコン)	306
国	計(A)		16,040		15,802		15,127		15,361		17,917
	甲種港湾計(B)		17,064		16,957		16,254		16,541		19,214
	A/B(%)		94.0		93.2		93.1		92.9		93.2
輸 出 港	1	千 葉	1,979	千 葉	1,831	水 島	1,599	水 島	1,625	千 葉	2,082
	2	水 島	1,686	水 島	1,645	千 葉	1,481	千 葉	1,407	水 島	1,676
	3	徳 山 下 松	1,421	神 戸	1,205	神 戸	1,146	鹿 島	1,162	川 崎	1,440
	4	大 分	1,220	徳 山 下 松	1,145	大 分	1,130	神 戸	1,072	徳 山 下 松	1,353
	5	神 戸	1,149	大 分	1,088	徳 山 下 松	1,030	東 予	967	鹿 島	1,333
	6	川 崎	957	東 予	982	名 古 屋	939	大 分	960	大 分	1,300
	7	名 古 屋	953	名 古 屋	943	川 崎	902	川 崎	924	名 古 屋	1,202
	8	東 予	896	佐 賀 関	847	鹿 島	840	名 古 屋	878	神 戸	983
	9	佐 賀 関	848	鹿 島	795	佐 賀 関	815	四 日 市	847	四 日 市	935
	10	四 日 市	827	川 崎	793	四 日 市	773	佐 賀 関	783	東 予	824
港	計(A)		11,936		11,274		10,655		10,625		13,128
	全国計(B)		17,064		16,957		16,254		16,541		19,214
	A/B(%)		69.9		66.5		65.6		64.2		68.3

* 各仕向国の貨物量は、甲種港湾分のみの集計である。

(5) 産業機械

(単位:千トン)

区 分	順 位	2009 年		2010 年		2011 年		2012 年		2013 年	
		国名・港湾名	ト ン 数	国名・港湾名	ト ン 数	国名・港湾名	ト ン 数	国名・港湾名	ト ン 数	国名・港湾名	ト ン 数
仕 向 国	1	中 国	2,394	中 国	3,772	中 国	4,013	中 国	2,929	ア メ リ カ	2,623
	2	ア メ リ カ	1,410	ア メ リ カ	1,832	ア メ リ カ	2,496	ア メ リ カ	2,894	中 国	2,517
	3	中国(ホンコン)	1,374	中国(ホンコン)	1,468	韓 国	1,381	韓 国	1,340	韓 国	1,514
	4	韓 国	1,094	韓 国	1,331	台 湾	1,235	タ イ	1,196	台 湾	1,109
	5	台 湾	978	台 湾	1,253	中国(ホンコン)	1,038	台 湾	987	タ イ	1,018
	6	シンガポール	738	シンガポール	901	シンガポール	874	中国(ホンコン)	922	中国(ホンコン)	965
	7	タ イ	622	タ イ	836	タ イ	851	シンガポール	883	シンガポール	789
	8	ベ ト ナ ム	466	インドネシア	678	インドネシア	693	インドネシア	826	インドネシア	511
	9	オ ラ ン ダ	438	オ ラ ン ダ	633	オ ラ ン ダ	679	オ ラ ン ダ	625	オ ラ ン ダ	462
	10	マ レ ー シ ア	390	マ レ ー シ ア	431	マ レ ー シ ア	387	マ レ ー シ ア	430	ベ ト ナ ム	414
国	計(A)		9,904		13,135		13,647		13,032		11,922
	甲種港湾計(B)		12,378		16,083		16,939		16,130		14,636
	A/B(%)		80.0		81.7		80.6		80.8		81.5
輸 出 港	1	神 戸	3,543	神 戸	4,224	神 戸	4,360	神 戸	4,417	神 戸	4,100
	2	横 浜	3,194	横 浜	3,830	横 浜	3,748	横 浜	3,191	横 浜	2,697
	3	名 古 屋	1,474	名 古 屋	2,270	名 古 屋	2,838	名 古 屋	2,480	名 古 屋	2,483
	4	東 京	1,322	東 京	1,799	東 京	1,912	東 京	1,768	東 京	1,655
	5	大 阪	1,087	大 阪	1,223	大 阪	1,158	大 阪	1,020	大 阪	1,107
	6	博 多	365	茨 城	691	東 播 磨	854	東 播 磨	949	茨 城	703
	7	常 陸 那 珂	288	東 播 磨	484	茨 城	545	茨 城	830	東 播 磨	358
	8	清 水	256	北 九 州	361	博 多	345	清 水	333	清 水	329
	9	北 九 州	213	清 水	306	清 水	293	博 多	285	博 多	281
	10	長 崎	113	博 多	306	北 九 州	267	北 九 州	207	北 九 州	215
港	計(A)		11,855		15,494		16,320		15,480		13,928
	全国計(B)		12,378		16,083		16,939		16,130		14,636
	A/B(%)		95.8		96.3		96.3		96.0		95.2

* 各仕向国の貨物量は、甲種港湾分のみの集計である。

3-4 品種別輸入貨物の推移(主要5品種)

(単位:千トン)

調査年	原油	石炭	石油製品	鉄鉱石	その他の木材	計	全体に占める割合 (%)
S45	177,291	49,552	10,980	99,133	4,606	341,561	69.4
S50	256,082	62,365	12,170	128,954	12,239	471,809	77.6
S55	245,606	70,953	38,054	133,959	19,508	508,082	75.2
S60	189,276	97,719	72,851	125,010	14,491	499,348	74.3
S63	176,430	106,691	108,201	130,520	20,486	542,328	72.3
H元	187,405	106,897	116,601	131,820	23,099	565,822	72.1
H2	205,114	110,245	115,496	126,263	24,385	581,502	72.9
H3	212,776	113,153	120,480	128,657	26,723	601,789	73.0
H4	224,846	114,381	119,360	113,884	25,809	598,280	73.8
H5	227,509	117,139	116,517	117,268	24,586	603,019	73.5
H6	243,194	121,874	122,007	120,544	26,027	633,745	73.4
H7	238,367	129,442	123,809	123,015	30,312	644,946	73.0
H8	237,513	133,162	137,668	122,866	29,375	660,585	73.2
H9	244,375	137,644	136,517	128,845	30,119	677,501	73.7
H10	231,089	130,623	130,733	124,369	29,362	646,176	75.3
H11	225,711	134,716	149,028	123,097	28,747	661,298	74.4

(単位:千トン)

調査年	原油	石炭	L N G (液化天然ガス)	鉄鉱石	木材チップ	計	全体に占める割合 (%)
H12	223,753	139,048	78,599	128,596	24,324	594,321	63.7
H13	216,802	146,390	102,461	125,119	28,666	619,438	67.7
H14	208,356	148,416	106,806	126,459	28,293	618,332	68.5
H15	220,313	158,833	117,211	130,900	26,755	654,012	69.0
H16	214,164	171,849	111,186	133,353	26,829	657,381	68.3
H17	216,144	171,744	111,355	132,977	26,452	658,673	68.3
H18	213,252	168,567	121,132	132,657	26,726	662,334	68.2
H19	211,639	177,419	129,480	136,780	27,945	683,262	69.2
H20	208,835	182,828	135,972	135,162	30,314	693,112	70.1
H21	179,930	150,873	125,683	98,310	19,929	574,724	69.2
H22	180,597	170,881	133,720	128,179	18,706	632,083	69.2
H23	182,253	170,936	149,991	129,672	22,759	655,611	68.7
H24	188,951	179,747	165,790	127,988	21,043	683,519	69.2
H25	187,680	182,723	169,501	135,593	20,404	695,902	69.6

注1. 甲種港湾分の集計である。ただし、調査対象港湾の見直しによる入り繰りがあるのでご留意願いたい。

注2. 平成11年までは54品種で調査を行っていたが、平成12年より81品種で調査を行っている(品種分類表(新旧対照表)参照)。よって、本表の利用にあたっては以下の点にご留意願いたい。

※ 平成11年以前の「石油製品」は、石油製品、LNG(液化天然ガス)、LPG(液化石油ガス)、その他石油製品の合計である。

※ 平成11年以前の「その他の木材」は、木材チップ、その他林産品の合計である。

(1) 原油

(単位:千トン)

区 分	順 位	2009 年		2010 年		2011 年		2012 年		2013 年	
		国名・港湾名	ト ン 数	国名・港湾名	ト ン 数	国名・港湾名	ト ン 数	国名・港湾名	ト ン 数	国名・港湾名	ト ン 数
仕 出 国	1	サウジアラビア	59,715	サウジアラビア	56,980	サウジアラビア	59,521	サウジアラビア	62,871	サウジアラビア	60,393
	2	アラブ首長国	40,406	アラブ首長国	37,038	アラブ首長国	45,144	アラブ首長国	42,733	アラブ首長国	43,661
	3	イ ラ ン	20,793	カ タ ー ル	19,237	カ タ ー ル	17,578	カ タ ー ル	20,846	カ タ ー ル	22,736
	4	カ タ ー ル	18,642	イ ラ ン	18,610	イ ラ ン	16,483	ク ウ ェ ー ト	14,555	ク ウ ェ ー ト	15,303
	5	ク ウ ェ ー ト	15,521	ク ウ ェ ー ト	13,209	ク ウ ェ ー ト	13,552	イ ラ ン	8,557	ロ シ ア	12,278
	6	ロ シ ア	6,923	ロ シ ア	11,712	ロ シ ア	6,957	ロ シ ア	8,150	イ ラ ン	7,517
	7	オ マ ー ン	4,754	オ マ ー ン	6,510	イ ラ ク	5,167	インドネシア	7,163	インドネシア	5,936
	8	イ ラ ク	3,384	イ ラ ク	6,441	インドネシア	5,051	オ マ ー ン	5,845	オ マ ー ン	5,276
	9	インドネシア	2,599	インドネシア	3,190	オ マ ー ン	4,383	イ ラ ク	4,337	イ ラ ク	3,855
	10	ス ー ダ ン	2,195	ス ー ダ ン	2,058	ス ー ダ ン	1,510	ベ ト ナ ム	2,943	ガ ボ ン	2,162
国	計(A)		174,932		174,985		175,346		178,000		179,117
	甲種港湾計(B)		179,930		180,597		182,253		188,951		187,680
	A/B(%)		97.2		96.9		96.2		94.2		95.4
輸 入 港	1	喜 入	30,062	千 葉	30,481	喜 入	27,273	喜 入	25,618	喜 入	26,316
	2	千 葉	28,545	喜 入	27,398	千 葉	24,128	千 葉	23,619	千 葉	25,694
	3	川 崎	19,927	川 崎	17,745	川 崎	17,441	四 日 市	17,446	四 日 市	17,234
	4	四 日 市	15,818	水 島	15,668	四 日 市	17,257	堺 泉 北	13,773	川 崎	15,166
	5	水 島	14,790	四 日 市	15,185	水 島	13,879	川 崎	12,520	堺 泉 北	12,330
	6	堺 泉 北	10,924	堺 泉 北	12,428	堺 泉 北	10,969	水 島	11,905	水 島	12,292
	7	横 浜	6,852	鹿 島	8,816	室 蘭	8,524	鹿 島	10,946	鹿 島	11,234
	8	名 古 屋	6,702	名 古 屋	7,424	名 古 屋	7,536	室 蘭	9,717	室 蘭	9,320
	9	宇 部	5,941	和 歌 山 下 津	6,836	宇 部	6,513	名 古 屋	8,316	和 歌 山 下 津	7,454
	10	徳 山 下 松	5,891	横 浜	6,582	横 浜	6,244	和 歌 山 下 津	7,507	名 古 屋	7,275
港	計(A)		145,452		148,563		139,764		141,367		144,315
	全国計(B)		179,930		180,597		182,253		188,951		187,680
	A/B(%)		80.8		82.3		76.7		74.8		76.9

* 各仕出国の貨物量は、甲種港湾分のみの集計である。

(2) 石 炭

(単位:千トン)

区 分	順 位	2009 年		2010 年		2011 年		2012 年		2013 年	
		国名・港湾名	ト ン 数	国名・港湾名	ト ン 数	国名・港湾名	ト ン 数	国名・港湾名	ト ン 数	国名・港湾名	ト ン 数
仕 出 国	1	オーストラリア	94,924	オーストラリア	105,542	オーストラリア	100,914	オーストラリア	108,942	オーストラリア	113,240
	2	インドネシア	28,467	インドネシア	30,676	インドネシア	32,822	インドネシア	34,164	インドネシア	33,841
	3	ロ シ ア	8,215	カ ナ ダ	10,728	ロ シ ア	10,806	ロ シ ア	11,839	ロ シ ア	11,804
	4	カ ナ ダ	8,071	ロ シ ア	9,858	カ ナ ダ	9,411	カ ナ ダ	10,508	カ ナ ダ	11,002
	5	中 国	5,970	中 国	6,409	ア メ リ カ	7,230	ア メ リ カ	6,570	ア メ リ カ	6,536
	6	ア メ リ カ	1,745	ア メ リ カ	3,825	中 国	6,166	中 国	3,861	中 国	3,089
	7	ベ ト ナ ム	1,312	ベ ト ナ ム	1,716	ベ ト ナ ム	1,191	ベ ト ナ ム	1,066	ベ ト ナ ム	913
	8	南 ア フ リ カ	458	ニュージーランド	403	南 ア フ リ カ	653	韓 国	607	ブ ラ ジ ル	591
	9	ニュージーランド	371	韓 国	226	ニュージーランド	484	諸 国	347	南 ア フ リ カ	381
	10	諸 国	318	ブ ラ ジ ル	223	韓 国	246	南 ア フ リ カ	281	ブ ル ネ イ	229
国	計(A)		149,851		169,606		169,923		178,185		181,626
	甲種港湾計(B)		150,873		170,881		170,936		179,747		182,723
	A/B(%)		99.3		99.3		99.4		99.1		99.4
輸 入 港	1	福 山	8,214	衣 浦	10,043	福 山	9,840	北 九 州	9,482	北 九 州	9,422
	2	衣 浦	7,797	福 山	9,503	衣 浦	9,442	衣 浦	9,236	衣 浦	9,362
	3	鹿 島	6,720	北 九 州	8,340	北 九 州	8,992	福 山	8,279	福 山	8,572
	4	北 九 州	6,582	木 更 津	7,316	大 分	7,279	徳 山 下 松	7,827	大 分	7,796
	5	徳 山 下 松	6,143	徳 山 下 松	7,293	橘	7,190	松 浦	7,178	松 浦	7,468
	6	松 浦	5,945	鹿 島	7,214	松 浦	7,186	鹿 島	6,911	橘	7,188
	7	橘	5,684	大 分	7,172	徳 山 下 松	6,813	大 分	6,888	徳 山 下 松	7,155
	8	水 島	5,665	松 浦	7,003	木 更 津	6,642	水 島	6,587	鹿 島	6,778
	9	木 更 津	5,535	川 崎	6,501	水 島	6,418	橘	6,257	水 島	6,776
	10	大 分	5,412	橘	6,489	川 崎	6,237	名 古 屋	6,055	名 古 屋	6,569
港	計(A)		63,697		76,874		76,039		74,700		77,086
	全国計(B)		150,873		170,881		170,936		179,747		182,723
	A/B(%)		42.2		45.0		44.5		41.6		42.2

* 各仕出国の貨物量は、甲種港湾分のみの集計である。

(3) LNG(液化天然ガス)

(単位:千トン)

区 分	順 位	2009 年		2010 年		2011 年		2012 年		2013 年	
		国名・港湾名	ト ン 数	国名・港湾名	ト ン 数	国名・港湾名	ト ン 数	国名・港湾名	ト ン 数	国名・港湾名	ト ン 数
仕 出 国	1	マレーシア	24,596	マレーシア	25,734	マレーシア	27,598	カタール	32,412	カタール	33,759
	2	インドネシア	22,525	オーストラリア	24,528	オーストラリア	25,285	オーストラリア	27,911	オーストラリア	31,909
	3	オーストラリア	22,074	インドネシア	21,955	カタール	25,044	マレーシア	27,066	マレーシア	26,142
	4	カタール	18,083	カタール	16,702	インドネシア	16,064	ロシア	15,478	ロシア	15,483
	5	ブルネイ	12,755	ブルネイ	12,582	ロシア	13,582	ブルネイ	12,985	アラブ首長国	13,755
	6	アラブ首長国	11,803	アラブ首長国	12,065	ブルネイ	13,491	アラブ首長国	12,850	インドネシア	12,170
	7	ロシア	6,293	ロシア	11,920	アラブ首長国	12,372	インドネシア	9,654	ブルネイ	11,265
	8	オマーン	3,671	オマーン	4,005	オマーン	6,633	ナイジェリア	8,295	ナイジェリア	7,684
	9	赤道ギニア	1,536	ナイジェリア	1,343	ナイジェリア	3,819	オマーン	6,989	オマーン	6,812
	10	ナイジェリア	937	アメリカ	1,118	赤道ギニア	1,834	赤道ギニア	4,693	赤道ギニア	3,479
国	計(A)		124,273		131,952		145,722		158,333		162,458
	甲種港湾計(B)		125,683		133,720		149,991		165,790		169,501
	A/B(%)		98.9		98.7		97.2		95.5		95.8
輸 入 港	1	千葉	22,645	千葉	23,512	千葉	24,749	木更津	26,619	千葉	26,518
	2	木更津	19,745	木更津	21,272	木更津	24,536	千葉	25,676	木更津	26,229
	3	名古屋	19,140	名古屋	18,582	名古屋	20,642	名古屋	23,527	名古屋	21,374
	4	川崎	11,683	川崎	12,990	川崎	13,752	川崎	15,968	姫路	19,374
	5	姫路	11,580	姫路	12,048	四日市	13,497	四日市	14,817	川崎	15,818
	6	四日市	11,038	四日市	11,769	姫路	13,439	姫路	14,792	四日市	13,399
	7	新潟	7,503	堺泉北	8,459	新潟	10,992	新潟	11,641	新潟	10,448
	8	堺泉北	6,697	横浜	7,182	堺泉北	8,743	堺泉北	9,837	堺泉北	9,627
	9	横浜	6,375	新潟	7,085	横浜	7,553	横浜	8,245	横浜	8,630
	10	北九州	2,263	清水	2,751	清水	2,692	北九州	3,402	北九州	3,749
港	計(A)		118,669		125,650		140,595		154,524		155,166
	全国計(B)		125,683		133,720		149,991		165,790		169,501
	A/B(%)		94.4		94.0		93.7		93.2		91.5

* 各仕出国の貨物量は、甲種港湾分のみの集計である。

(4) 鉄鉱石

(単位:千トン)

区 分	順 位	2009 年		2010 年		2011 年		2012 年		2013 年	
		国名・港湾名	ト ン 数	国名・港湾名	ト ン 数	国名・港湾名	ト ン 数	国名・港湾名	ト ン 数	国名・港湾名	ト ン 数
仕 出 国	1	オーストラリア	60,171	オーストラリア	74,611	オーストラリア	79,846	オーストラリア	77,903	オーストラリア	83,809
	2	ブ ラ ジ ル	23,282	ブ ラ ジ ル	34,387	ブ ラ ジ ル	33,140	ブ ラ ジ ル	32,088	ブ ラ ジ ル	28,975
	3	イ ン ド	4,647	イ ン ド	5,864	南 ア フ リ カ	4,588	南 ア フ リ カ	5,219	南 ア フ リ カ	7,805
	4	南 ア フ リ カ	3,638	南 ア フ リ カ	4,866	フ ィ リ ピ ン	3,672	フ ィ リ ピ ン	4,612	フ ィ リ ピ ン	6,892
	5	フ ィ リ ピ ン	3,009	フ ィ リ ピ ン	3,948	イ ン ド	3,533	イ ン ド	2,590	イ ン ド	2,106
	6	ペ ル ー	1,209	ペ ル ー	1,130	カ ナ ダ	1,174	チ リ	1,569	カ ナ ダ	2,095
	7	カ ナ ダ	902	カ ナ ダ	887	ペ ル ー	916	カ ナ ダ	1,413	ウ ク ラ イ ナ	2,046
	8	チ リ	426	チ リ	805	チ リ	727	ウ ク ラ イ ナ	1,249	チ リ	738
	9	タ イ	149	ベ ネ ズ エ ラ	345	ウ ク ラ イ ナ	489	中 国	442	中 国	214
	10	ベ ネ ズ エ ラ	148	モ ー リ タ ニ ア	244	ポ ル ト ガ ル	447	ポ ル ト ガ ル	242	ニュージーランド	211
国	計(A)		97,581		127,087		128,532		127,327		134,891
	甲種港湾計(B)		98,310		128,179		129,672		127,988		135,593
	A/B(%)		99.3		99.1		99.1		99.5		99.5
輸 入 港	1	福 山	13,077	福 山	15,874	福 山	15,355	大 分	15,380	福 山	16,796
	2	水 島	11,065	木 更 津	15,674	大 分	14,841	福 山	15,214	木 更 津	15,734
	3	鹿 島	10,976	大 分	13,908	木 更 津	14,579	水 島	14,950	水 島	15,617
	4	名 古 屋	10,139	水 島	13,711	水 島	14,541	木 更 津	13,077	大 分	15,542
	5	東 播 磨	10,132	鹿 島	12,651	東 播 磨	12,342	名 古 屋	11,977	東 播 磨	12,418
	6	木 更 津	9,658	東 播 磨	12,572	名 古 屋	11,917	東 播 磨	11,633	名 古 屋	12,106
	7	大 分	9,332	名 古 屋	11,614	鹿 島	10,379	鹿 島	11,629	鹿 島	11,760
	8	川 崎	5,850	北 九 州	7,767	北 九 州	7,521	和 歌 山 下 津	6,976	和 歌 山 下 津	7,345
	9	北 九 州	5,532	和 歌 山 下 津	6,823	和 歌 山 下 津	7,324	北 九 州	6,966	北 九 州	6,923
	10	千 葉	5,108	川 崎	6,513	千 葉	5,965	千 葉	6,044	千 葉	6,185
港	計(A)		90,869		117,107		114,764		113,846		120,426
	全国計(B)		98,310		128,179		129,672		127,988		135,593
	A/B(%)		92.4		91.4		88.5		89.0		88.8

* 各仕出国の貨物量は、甲種港湾分のみの集計である。

(5) 木材チップ

(単位:千トン)

区 分	順 位	2009 年		2010 年		2011 年		2012 年		2013 年	
		国名・港湾名	ト ン 数	国名・港湾名	ト ン 数	国名・港湾名	ト ン 数	国名・港湾名	ト ン 数	国名・港湾名	ト ン 数
仕 出 国	1	オーストラリア	7,006	オーストラリア	6,778	オーストラリア	5,775	オーストラリア	5,559	ベ ト ナ ム	4,137
	2	チ リ	3,879	チ リ	3,449	チ リ	4,344	チ リ	4,480	チ リ	4,113
	3	南 ア フ リ カ	2,265	ベ ト ナ ム	1,977	ベ ト ナ ム	2,927	ベ ト ナ ム	3,065	オーストラリア	3,947
	4	ベ ト ナ ム	1,540	南 ア フ リ カ	1,736	南 ア フ リ カ	2,399	タ イ	1,784	タ イ	1,908
	5	ブ ラ ジ ル	1,238	ア メ リ カ	1,017	ア メ リ カ	1,830	南 ア フ リ カ	1,600	ブ ラ ジ ル	1,531
	6	ア メ リ カ	1,214	タ イ	963	タ イ	1,663	ア メ リ カ	1,335	南 ア フ リ カ	1,342
	7	タ イ	629	ニュージーランド	716	ニュージーランド	1,165	ブ ラ ジ ル	1,155	ア メ リ カ	1,050
	8	ニュージーランド	549	ブ ラ ジ ル	548	ブ ラ ジ ル	889	ニュージーランド	810	ニュージーランド	622
	9	マ レ ー シ ア	511	マ レ ー シ ア	479	カ ナ ダ	805	カ ナ ダ	339	カ ナ ダ	460
	10	カ ナ ダ	337	カ ナ ダ	417	マ レ ー シ ア	337	マ レ ー シ ア	251	インドネシア	372
国	計(A)		19,168		18,080		22,134		20,378		19,482
	甲種港湾計(B)		19,929		18,706		22,759		21,043		20,404
	A/B(%)		96.2		96.7		97.3		96.8		95.5
輸 入 港	1	三 島 川 之 江	2,894	三 島 川 之 江	3,066	三 島 川 之 江	3,414	三 島 川 之 江	2,959	三 島 川 之 江	2,922
	2	新 潟	1,810	新 潟	2,362	新 潟	2,499	新 潟	2,380	新 潟	2,251
	3	苫 小 牧	1,404	名 古 屋	1,556	苫 小 牧	1,748	八 戸	1,491	名 古 屋	1,426
	4	八 戸	1,332	八 戸	1,415	名 古 屋	1,554	名 古 屋	1,449	八 戸	1,418
	5	名 古 屋	1,317	境	1,142	境	1,346	苫 小 牧	1,295	境	1,180
	6	石 狩 湾 新	1,053	石 巻	1,119	石 狩 湾 新	1,204	境	1,168	室 蘭	1,096
	7	石 巻	1,013	伏 木 富 山	1,075	室 蘭	1,084	石 狩 湾 新	1,125	石 狩 湾 新	1,052
	8	岩 国	912	岩 国	1,025	岩 国	1,079	室 蘭	972	伏 木 富 山	920
	9	室 蘭	904	衣 浦	874	衣 浦	1,030	岩 国	959	衣 浦	899
	10	境	829	徳 島 小 松 島	867	伏 木 富 山	1,022	伏 木 富 山	846	徳 島 小 松 島	814
港	計(A)		13,468		14,501		15,980		14,644		13,978
	全国計(B)		19,929		18,706		22,759		21,043		20,404
	A/B(%)		67.6		77.5		70.2		69.6		68.5

* 各仕出国の貨物量は、甲種港湾分のみの集計である。

3-5(1)品種別移出貨物の推移(主要5品種)

(単位:千トン)

調査年	石 油 製 品	輸 送 機 械	重 油	鉄 鋼	セ メ ン ト	計	全体に占める割合 (%)
S45	50,696	12,706	88,236	58,983	24,237	234,858	57.4
S50	71,461	22,021	116,021	60,850	30,849	301,201	57.4
S55	82,686	26,907	100,519	67,247	47,491	324,851	52.9
S60	85,670	31,895	67,889	65,555	42,093	293,101	52.0
S63	91,003	35,682	65,123	67,303	50,259	309,370	52.2
H元	94,008	45,192	68,421	70,520	51,373	329,515	53.9
H2	99,509	47,373	70,075	72,141	54,567	343,665	53.8
H3	101,674	42,296	66,751	71,894	56,857	339,472	53.2
H4	106,621	40,577	70,601	66,121	56,116	340,037	54.1
H5	108,275	41,541	68,686	62,356	53,659	334,518	53.5
H6	109,833	43,032	70,414	60,306	54,565	338,150	52.7
H7	110,875	47,164	65,229	64,730	55,419	343,416	54.0
H8	112,143	48,427	62,629	65,688	58,247	347,134	54.6
H9	109,519	50,394	60,048	65,374	56,210	341,545	54.9
H10	103,847	48,412	59,147	56,224	51,504	319,135	54.6
H11	96,389	48,345	56,340	53,580	51,147	305,801	53.3

(単位:千トン)

調査年	石 油 製 品	完 成 自 動 車	重 油	鋼 材	セ メ ン ト	計	全体に占める割合 (%)
H12	69,816	41,087	54,863	36,061	52,930	254,758	41.4
H13	76,019	46,909	52,465	43,620	51,255	270,269	45.1
H14	80,312	47,198	52,374	44,032	49,025	272,941	46.1
H15	79,384	51,854	56,129	47,607	46,613	281,587	49.2
H16	77,576	56,254	53,068	49,170	46,061	282,129	48.9
H17	80,314	56,892	50,733	52,000	44,754	284,694	48.9
H18	80,725	64,207	49,333	52,185	42,944	289,394	49.5
H19	78,153	65,101	47,824	54,510	42,654	288,241	48.2
H20	72,716	61,335	46,618	53,160	38,737	272,566	46.8
H21	65,871	43,920	36,871	34,447	32,061	213,170	45.4
H22	60,892	46,884	32,897	43,805	28,702	213,180	45.9
H23	68,371	43,150	36,917	42,367	32,177	222,982	45.7
H24	68,108	53,525	41,101	41,329	34,929	238,993	47.3
H25	67,661	55,222	37,028	41,565	37,605	239,082	46.1

注1. 調査対象港湾の見直しによる入り繰りがあるのでご留意願いたい。

注2. 「全体に占める割合」は、「計」を「3-1 海上出入貨物の推移」中の移出の「一般」で除した値である。

注3. 平成11年までは54品種で調査を行っていたが、平成12年より81品種で調査を行っている(品種分類表(新旧対照表)参照)。よって、本表の利用にあたっては以下の点にご留意願いたい。

※1. 平成11年以前の「石油製品」は、石油製品、LNG(液化天然ガス)、LPG(液化石油ガス)、その他石油製品の合計である。

※2. 平成11年以前の「輸送機械」は、鉄道車両、完成自動車、その他輸送用車両、二輪自動車、自動車部品、その他輸送機械の合計である。

※3. 平成11年以前の「鉄鋼」は、鉄鋼、鋼材の合計である。

3-5(2)品種別移入貨物の推移(主要5品種)

(単位:千トン)

調査年	石 油 製 品	砂 利、砂、 石 材 等	輸 送 機 械	石 灰 石	鉄 鋼	計	全体に占める割合 (%)
S45	50,494	59,004	11,504	28,502	55,927	205,430	48.1
S50	67,202	65,635	18,041	39,356	53,398	243,631	47.2
S55	80,390	84,498	25,745	41,258	66,938	298,829	47.8
S60	84,922	71,751	29,437	37,349	60,403	298,829	47.8
S63	89,919	86,995	34,261	41,137	63,240	315,507	53.0
H元	91,702	88,035	42,611	41,552	66,832	330,732	54.1
H2	95,735	92,795	46,118	41,785	68,991	345,424	54.0
H3	99,471	93,978	41,001	45,378	69,098	348,927	54.0
H4	102,978	88,819	40,813	44,279	62,765	339,654	54.3
H5	105,626	88,151	40,392	44,617	59,869	338,656	54.7
H6	109,315	90,699	40,372	46,584	58,760	345,730	54.2
H7	109,551	90,747	47,148	48,175	62,122	357,744	55.8
H8	111,360	93,072	47,846	47,670	61,696	361,644	56.3
H9	108,153	91,084	48,582	47,375	61,294	356,487	57.0
H10	101,442	83,566	46,926	43,464	53,914	329,313	56.6
H11	93,103	80,564	47,042	43,781	51,417	315,907	55.6

(単位:千トン)

調査年	石 油 製 品	砂 利・砂	完 成 自 動 車	石 灰 石	鋼 材	計	全体に占める割合 (%)
H12	70,785	79,650	34,193	45,642	44,238	274,508	46.9
H13	78,169	70,157	39,758	44,036	43,505	275,624	48.9
H14	75,905	64,619	39,250	41,801	43,105	264,679	48.5
H15	75,327	60,444	45,177	41,384	45,965	268,297	48.5
H16	75,677	60,726	47,218	41,510	46,905	272,036	48.7
H17	77,657	63,417	45,209	41,676	48,170	276,129	48.9
H18	76,920	61,619	51,607	42,068	47,721	279,935	49.1
H19	75,997	57,785	52,622	42,692	49,613	278,709	49.0
H20	71,781	51,043	47,513	40,239	49,700	260,276	47.4
H21	66,878	45,330	35,314	33,415	32,092	213,030	47.5
H22	61,355	41,350	40,242	34,750	40,159	217,856	48.5
H23	68,321	43,927	37,790	36,388	39,664	226,090	47.2
H24	68,798	45,047	48,106	36,950	39,314	238,216	48.2
H25	68,012	49,840	51,654	38,375	39,165	247,046	49.1

注1. 調査対象港湾の見直しによる入り繰りがあるのでご留意願いたい。

注2. 「全体に占める割合」は、「計」を「3-1 海上出入貨物の推移」中の移入の「一般」で除した値である。

注3. 平成11年までは54品種で調査を行っていたが、平成12年より81品種で調査を行っている(品種分類表(新旧対照表)参照)。よって、本表の利用にあたっては以下の点にご留意願いたい。

※1. 平成11年以前の「石油製品」は、石油製品、LNG(液化天然ガス)、LPG(液化石油ガス)、その他石油製品の合計である。

※2. 平成11年以前の「砂利、砂、石材等」は、砂利、砂、石材の合計である。

※3. 平成11年以前の「輸送機械」は、鉄道車両、完成自動車、その他輸送用車両、二輪自動車、自動車部品、その他輸送機械の合計である。

※4. 平成11年以前の「鉄鋼」は、鉄鋼、鋼材の合計である。

(1) 石油製品

(単位:千トン)

区 分	順 位	2009 年		2010 年		2011 年		2012 年		2013 年	
		港湾名	ト ン 数	港湾名	ト ン 数	港湾名	ト ン 数	港湾名	ト ン 数	港湾名	ト ン 数
移	1	千 葉	9,740	千 葉	10,382	千 葉	9,390	千 葉	10,958	千 葉	10,122
	2	川 崎	7,401	水 島	7,565	水 島	7,327	四 日 市	6,687	川 崎	5,938
	3	水 島	6,636	川 崎	6,852	川 崎	6,841	水 島	4,791	四 日 市	5,849
	4	四 日 市	5,167	四 日 市	4,448	四 日 市	5,906	川 崎	4,774	水 島	5,550
	5	横 浜	4,588	横 浜	3,845	室 蘭	4,438	室 蘭	4,632	室 蘭	4,920
	6	宇 部	4,125	鹿 島	3,693	宇 部	3,631	堺 泉 北	4,304	横 浜	4,059
	7	鹿 島	4,113	宇 部	3,448	徳 山 下 松	3,469	鹿 島	4,123	鹿 島	4,024
	8	徳 山 下 松	3,775	坂 出	3,439	坂 出	3,330	坂 出	3,647	宇 部	3,867
	9	室 蘭	3,408	和 歌 山 下 津	3,357	苫 小 牧	3,320	苫 小 牧	3,036	堺 泉 北	3,771
	10	苫 小 牧	2,931	徳 山 下 松	3,159	和 歌 山 下 津	3,073	和 歌 山 下 津	3,013	徳 山 下 松	3,326
出	計(A)		51,884		50,188		50,725		49,965		51,426
	全国計(B)		65,871		60,892		68,371		68,108		67,661
	A/B(%)		78.8		82.4		74.2		73.4		76.0
移	1	千 葉	6,516	千 葉	6,551	千 葉	6,715	千 葉	7,359	千 葉	6,249
	2	博 多	3,886	博 多	3,903	博 多	3,974	博 多	3,985	博 多	3,986
	3	名 古 屋	3,762	名 古 屋	3,388	名 古 屋	3,042	東 京	3,192	東 京	3,443
	4	新 潟	2,353	東 京	2,599	東 京	2,956	川 崎	2,872	名 古 屋	3,176
	5	苫 小 牧	2,128	新 潟	2,335	仙 台 塩 釜	2,829	名 古 屋	2,801	川 崎	2,641
	6	清 水	1,742	仙 台 塩 釜	1,794	新 潟	2,600	横 浜	2,376	新 潟	2,222
	7	神 戸	1,726	川 崎	1,704	苫 小 牧	1,875	新 潟	2,275	苫 小 牧	2,035
	8	横 浜	1,692	神 戸	1,695	川 崎	1,864	仙 台 塩 釜	2,231	堺 泉 北	1,976
	9	釧 路	1,686	横 浜	1,660	横 浜	1,862	苫 小 牧	1,966	仙 台 塩 釜	1,886
	10	堺 泉 北	1,674	清 水	1,600	堺 泉 北	1,859	釧 路	1,659	釧 路	1,795
入	計(A)		27,165		27,229		29,576		30,716		29,409
	全国計(B)		66,878		61,355		68,321		68,798		68,012
	A/B(%)		40.6		44.4		43.3		44.6		43.2

(2) 完成自動車

(単位:千トン)

区 分	順 位	2009 年		2010 年		2011 年		2012 年		2013 年	
		港湾名	ト ン 数	港湾名	ト ン 数	港湾名	ト ン 数	港湾名	ト ン 数	港湾名	ト ン 数
移 出	1	名古屋	17,693	名古屋	17,295	名古屋	15,024	名古屋	18,606	名古屋	21,381
	2	三河	2,748	仙台塩釜	3,162	仙台塩釜	3,316	仙台塩釜	5,688	仙台塩釜	5,446
	3	仙台塩釜	2,407	横浜	2,825	北九州	2,273	横浜	3,152	苅田	2,762
	4	北九州	2,402	三河	2,664	三河	2,184	三河	2,878	横浜	2,681
	5	東京	1,928	北九州	2,286	横浜	2,132	北九州	2,426	北九州	2,285
	6	日立	1,899	茨城	2,188	茨城	1,997	苅田	2,245	茨城	2,074
	7	横須賀	1,523	東京	1,780	東京	1,639	茨城	2,059	三河	2,044
	8	広島	1,477	広島	1,720	四日市	1,566	中津	2,053	東京	1,986
	9	横浜	1,465	横須賀	1,674	中津	1,495	東京	1,885	中津	1,723
	10	中津	1,330	中津	1,605	苅田	1,428	四日市	1,714	四日市	1,649
出	計(A)		34,872		37,199		33,054		42,706		44,031
	全国計(B)		43,920		46,884		43,150		53,525		55,222
	A/B(%)		79.4		79.3		76.6		79.8		79.7
移 入	1	名古屋	7,371	名古屋	9,513	名古屋	9,073	名古屋	11,394	名古屋	12,914
	2	仙台塩釜	3,570	仙台塩釜	3,698	仙台塩釜	2,835	横浜	4,162	仙台塩釜	4,206
	3	千葉	2,832	千葉	3,345	千葉	2,770	仙台塩釜	3,793	横浜	4,172
	4	三河	2,628	横浜	2,643	横浜	2,674	千葉	3,332	千葉	3,190
	5	苫小牧	1,845	三河	2,345	苫小牧	1,837	三河	2,972	三河	2,944
	6	北九州	1,687	北九州	2,120	三河	1,812	苫小牧	2,344	横須賀	2,563
	7	横浜	1,600	茨城	1,528	北九州	1,632	北九州	2,148	苫小牧	2,487
	8	博多	1,203	博多	1,440	横須賀	1,560	横須賀	2,058	北九州	2,030
	9	東京	927	横須賀	968	博多	1,315	博多	1,481	博多	1,676
	10	横須賀	850	堺泉北	904	茨城	941	茨城	1,143	川崎	1,277
入	計(A)		24,513		28,504		26,449		34,827		37,459
	全国計(B)		35,314		40,242		37,790		48,106		51,654
	A/B(%)		69.4		70.8		70.0		72.4		72.5

(3) 重 油

(単位:千トン)

区 分	順 位	2009 年		2010 年		2011 年		2012 年		2013 年	
		港湾名	ト ン 数	港湾名	ト ン 数	港湾名	ト ン 数	港湾名	ト ン 数	港湾名	ト ン 数
移	1	千 葉	6,438	千 葉	5,927	千 葉	5,540	千 葉	7,431	千 葉	6,411
	2	水 島	3,901	水 島	3,625	水 島	3,380	水 島	3,789	水 島	3,119
	3	横 浜	3,545	横 浜	3,485	横 浜	3,243	四 日 市	3,065	四 日 市	2,527
	4	堺 泉 北	3,493	堺 泉 北	3,470	四 日 市	2,779	横 浜	2,951	堺 泉 北	2,433
	5	四 日 市	2,635	四 日 市	2,399	堺 泉 北	2,351	堺 泉 北	2,755	横 浜	2,359
	6	川 崎	1,905	坂 出	1,443	室 蘭	1,934	室 蘭	1,860	大 分	1,841
	7	室 蘭	1,416	徳 山 下 松	1,326	坂 出	1,826	大 分	1,691	室 蘭	1,834
	8	徳 山 下 松	1,361	大 分	1,288	川 崎	1,765	徳 山 下 松	1,654	徳 山 下 松	1,622
	9	坂 出	1,344	川 崎	1,260	徳 山 下 松	1,604	川 崎	1,617	川 崎	1,457
	10	仙 台 塩 釜	1,214	岩 国	1,240	大 分	1,512	小 名 浜	1,602	宇 部	1,379
出	計(A)		27,252		25,463		25,934		28,415		24,982
	全国計(B)		36,871		32,897		36,917		41,101		37,028
	A/B(%)		73.9		77.4		70.2		69.1		67.5
移	1	鹿 島	1,969	水 島	2,013	鹿 島	2,155	鹿 島	2,492	鹿 島	1,785
	2	名 古 屋	1,184	鹿 島	1,631	水 島	1,804	小 名 浜	1,871	水 島	1,438
	3	四 日 市	1,168	名 古 屋	1,163	名 古 屋	1,083	水 島	1,516	赤 穂	1,353
	4	水 島	1,147	四 日 市	966	小 名 浜	1,026	赤 穂	1,147	小 名 浜	1,016
	5	小 名 浜	869	小 名 浜	759	赤 穂	719	名 古 屋	978	名 古 屋	848
	6	田 子 の 浦	737	田 子 の 浦	680	横 浜	713	横 浜	794	四 日 市	741
	7	横 浜	704	岩 国	672	四 日 市	675	横 須 賀	778	横 浜	719
	8	岩 国	656	横 浜	656	坂 出	671	坂 出	702	坂 出	651
	9	千 葉	646	北 九 州	616	北 九 州	657	木 更 津	648	佐 世 保	543
	10	堺 泉 北	629	堺 泉 北	586	田 子 の 浦	656	千 葉	634	八 戸	533
入	計(A)		9,709		9,742		10,159		11,560		9,627
	全国計(B)		25,610		23,888		26,962		28,726		25,266
	A/B(%)		37.9		40.8		37.7		40.2		38.1

(4) 鋼 材

(単位:千トン)

区 分	順 位	2009 年		2010 年		2011 年		2012 年		2013 年	
		港湾名	ト ン 数	港湾名	ト ン 数	港湾名	ト ン 数	港湾名	ト ン 数	港湾名	ト ン 数
移	1	大 分	3,996	大 分	5,300	大 分	4,701	大 分	4,532	大 分	5,016
	2	水 島	3,765	水 島	4,644	水 島	4,663	水 島	4,275	水 島	4,155
	3	呉	3,028	呉	3,945	呉	3,917	呉	3,928	呉	3,881
	4	鹿 島	2,829	鹿 島	3,339	東 播 磨	2,870	鹿 島	3,018	堺 泉 北	2,972
	5	福 山	2,692	福 山	3,264	鹿 島	2,857	堺 泉 北	2,950	東 播 磨	2,891
	6	東 播 磨	2,372	東 播 磨	2,927	姫 路	2,610	東 播 磨	2,728	鹿 島	2,767
	7	堺 泉 北	2,156	堺 泉 北	2,561	堺 泉 北	2,534	姫 路	2,316	姫 路	2,498
	8	木 更 津	2,030	木 更 津	2,361	木 更 津	2,232	木 更 津	2,275	木 更 津	2,355
	9	姫 路	1,715	姫 路	2,311	和 歌 山 下 津	2,076	和 歌 山 下 津	1,621	和 歌 山 下 津	1,710
	10	千 葉	1,199	和 歌 山 下 津	2,106	室 蘭	1,468	千 葉	1,384	千 葉	1,444
出	計(A)		25,782		32,758		29,928		29,027		29,689
	全国計(B)		34,447		43,805		42,367		41,329		41,565
	A/B(%)		74.8		74.8		70.6		70.2		71.4
移	1	千 葉	4,562	千 葉	5,997	千 葉	5,888	千 葉	5,580	千 葉	5,661
	2	名 古 屋	3,828	名 古 屋	4,759	名 古 屋	4,496	名 古 屋	4,738	名 古 屋	4,404
	3	堺 泉 北	2,950	堺 泉 北	3,513	堺 泉 北	3,640	堺 泉 北	4,071	堺 泉 北	4,116
	4	大 阪	2,492	北 九 州	2,961	北 九 州	2,927	北 九 州	2,922	北 九 州	3,497
	5	北 九 州	2,315	大 阪	2,892	大 阪	2,766	大 阪	2,478	大 阪	2,464
	6	東 予	1,180	東 予	1,617	横 浜	1,536	東 予	1,539	東 予	1,569
	7	横 浜	1,117	横 浜	1,592	東 予	1,492	横 浜	1,427	徳 山 下 松	1,391
	8	衣 浦	979	徳 山 下 松	1,393	徳 山 下 松	1,427	徳 山 下 松	1,369	横 浜	1,326
	9	東 京	886	衣 浦	1,328	衣 浦	1,268	衣 浦	1,250	衣 浦	1,250
	10	徳 山 下 松	884	東 京	1,105	東 京	1,167	東 京	1,175	東 京	1,163
入	計(A)		21,193		27,157		26,607		26,549		26,841
	全国計(B)		32,092		40,159		39,664		39,314		39,165
	A/B(%)		66.0		67.6		67.1		67.5		68.5

(5) 石灰石

(単位:千トン)

区 分	順 位	2009 年		2010 年		2011 年		2012 年		2013 年	
		港湾名	ト ン 数	港湾名	ト ン 数	港湾名	ト ン 数	港湾名	ト ン 数	港湾名	ト ン 数
移	1	津 久 見	13,387	津 久 見	12,643	津 久 見	13,162	津 久 見	13,760	津 久 見	14,701
	2	須 崎	6,329	須 崎	7,639	須 崎	7,598	須 崎	7,451	須 崎	8,056
	3	八 戸	2,284	高 知	2,341	高 知	2,673	尻 屋 岬	2,369	八 戸	2,716
	4	尻 屋 岬	2,022	尻 屋 岬	2,302	尻 屋 岬	2,081	高 知	2,324	尻 屋 岬	2,590
	5	高 知	1,988	八 戸	2,185	宇 部	2,040	八 戸	2,262	高 知	2,585
	6	宇 部	1,984	宇 部	2,159	八 戸	1,853	宇 部	2,137	宇 部	2,111
	7	吉 津	1,354	吉 津	1,624	吉 津	1,330	吉 津	1,253	吉 津	1,057
	8	姫 川	653	千 葉	617	千 葉	674	苅 田	647	苅 田	867
	9	千 葉	587	姫 川	616	姫 川	524	千 葉	611	千 葉	645
	10	苅 田	363	苅 田	358	苅 田	296	姫 川	540	姫 川	591
出	計(A)		30,951		32,484		32,231		33,354		35,919
	全国計(B)		31,555		32,681		32,617		33,757		36,279
	A/B(%)		98.1		99.4		98.8		98.8		99.0
移	1	徳 山 下 松	6,083	徳 山 下 松	5,883	徳 山 下 松	5,869	徳 山 下 松	5,878	徳 山 下 松	5,660
	2	赤 穂	3,359	赤 穂	3,498	赤 穂	3,574	赤 穂	3,766	赤 穂	3,749
	3	千 葉	2,289	木 更 津	2,579	木 更 津	2,517	木 更 津	2,349	千 葉	2,925
	4	川 崎	1,819	千 葉	2,437	千 葉	2,442	千 葉	2,310	木 更 津	2,613
	5	木 更 津	1,807	鹿 島	1,922	水 島	1,952	水 島	1,966	川 崎	2,112
	6	鹿 島	1,737	水 島	1,880	大 分	1,800	川 崎	1,929	水 島	2,013
	7	水 島	1,613	川 崎	1,709	東 播 磨	1,671	大 分	1,921	大 分	1,984
	8	福 山	1,529	福 山	1,706	鹿 島	1,637	鹿 島	1,750	大 室 蘭	1,834
	9	東 播 磨	1,442	大 分	1,688	川 崎	1,623	室 蘭	1,715	東 播 磨	1,793
	10	室 蘭	1,376	東 播 磨	1,670	室 蘭	1,604	東 播 磨	1,624	鹿 島	1,791
入	計(A)		23,054		24,972		24,689		25,208		26,474
	全国計(B)		33,415		34,750		36,388		36,950		38,375
	A/B(%)		69.0		71.9		67.8		68.2		69.0

(6) 砂利・砂

(単位:千トン)

区 分	順 位	2009 年		2010 年		2011 年		2012 年		2013 年	
		港湾名	ト ン 数	港湾名	ト ン 数	港湾名	ト ン 数	港湾名	ト ン 数	港湾名	ト ン 数
移	1	木 更 津	9,381	木 更 津	4,652	木 更 津	4,516	木 更 津	4,254	木 更 津	4,436
	2	千 葉	2,692	千 葉	1,561	福 山	1,798	函 館	1,918	函 館	2,447
	3	函 館	1,635	北 九 州	1,553	北 九 州	1,579	福 山	1,565	水 島	1,755
	4	北 九 州	1,486	水 島	1,457	函 館	1,569	千 葉	1,509	福 山	1,609
	5	水 島	1,464	福 山	1,172	千 葉	1,566	水 島	1,485	千 葉	1,479
	6	鹿 島	1,016	鹿 島	904	水 島	1,404	北 九 州	1,115	笠 岡	1,456
	7	苅 田	764	笠 岡	893	苅 田	970	苅 田	1,064	北 九 州	1,237
	8	館 山	660	苅 田	840	東 播 磨	830	東 播 磨	1,015	苅 田	1,150
	9	白 老	626	横 浜	787	鹿 島	812	鹿 島	861	東 播 磨	1,042
	10	横 浜	610	東 播 磨	634	横 浜	781	笠 岡	849	白 老	811
出	計(A)		20,334		14,453		15,825		15,635		17,422
	全国計(B)		31,027		24,187		26,747		26,219		29,772
	A/B(%)		65.5		59.8		59.2		59.6		58.5
移	1	東 京	4,873	東 京	4,285	東 京	4,216	東 京	4,087	東 京	4,329
	2	千 葉	2,649	横 浜	2,252	千 葉	2,621	横 浜	2,681	横 浜	2,974
	3	横 浜	2,643	千 葉	2,068	横 浜	2,542	千 葉	2,526	千 葉	2,530
	4	堺 泉 北	1,637	堺 泉 北	1,501	堺 泉 北	1,683	堺 泉 北	1,655	堺 泉 北	1,856
	5	大 阪	1,379	川 崎	1,423	川 崎	1,534	川 崎	1,306	博 多	1,293
	6	川 崎	1,312	博 多	1,098	大 阪	1,166	博 多	1,124	川 崎	1,119
	7	博 多	1,189	大 阪	1,079	博 多	1,065	大 阪	1,077	大 阪	1,043
	8	尼崎西宮芦屋	930	阪 南	1,077	唐 津	891	大 神 戸	942	東 播 磨	1,018
	9	宮 崎	892	神 戸	963	阪 南	884	東 播 磨	874	唐 津	982
	10	守 江	841	唐 津	839	神 戸	872	東 木 更 津	861	阪 南	959
入	計(A)		18,345		16,585		17,474		17,133		18,103
	全国計(B)		45,330		41,350		43,927		45,047		49,840
	A/B(%)		40.5		40.1		39.8		38.0		36.3

(7) セメント

(単位:千トン)

区 分	順 位	2009 年		2010 年		2011 年		2012 年		2013 年	
		港湾名	ト ン 数	港湾名	ト ン 数	港湾名	ト ン 数	港湾名	ト ン 数	港湾名	ト ン 数
移	1	苅田	7,232	苅田	7,109	苅田	6,981	苅田	7,213	苅田	7,784
	2	徳山下松	3,178	宇部	2,976	徳山下松	3,308	徳山下松	3,610	宇部	3,588
	3	宇部	3,144	赤穂	2,821	宇部	3,207	宇部	3,214	徳山下松	3,378
	4	赤穂	2,781	徳山下松	2,730	赤穂	2,836	赤穂	2,985	函館	3,328
	5	函館	2,363	須崎	1,809	函館	2,734	函館	2,845	津久見	3,156
	6	須崎	2,128	津久見	1,731	津久見	2,631	津久見	2,791	赤穂	2,924
	7	北九州	1,374	大船渡	1,585	須崎	2,080	須崎	2,561	須崎	2,554
	8	姫川	1,366	北九州	1,340	姫川	1,391	北九州	1,402	北九州	1,546
	9	大船渡	1,364	姫川	1,211	北九州	1,369	四日市	1,257	大船渡	1,487
	10	天津久見	1,343	八戸	1,031	四日市	995	姫川	1,186	四日市	1,375
出	計(A)		26,273		24,343		27,532		29,064		31,120
	全国計(B)		32,061		28,702		32,177		34,929		37,605
	A/B(%)		81.9		84.8		85.6		83.2		82.8
移	1	東京	2,285	東京	2,302	横浜	2,399	東京	2,420	東京	2,750
	2	横浜	2,173	横浜	2,130	東京	2,353	横浜	2,314	横浜	2,272
	3	大阪	1,970	千葉	1,830	大阪	2,070	大阪	2,132	大阪	2,256
	4	千葉	1,809	名古屋	1,451	千葉	1,995	千葉	1,864	仙台塩釜	2,046
	5	名古屋	1,615	大阪	1,424	堺泉北	1,503	堺泉北	1,578	千葉	1,772
	6	堺泉北	1,265	堺泉北	1,330	名古屋	1,450	仙台塩釜	1,529	堺泉北	1,744
	7	仙台塩釜	853	和歌山下津	974	川崎	898	名古屋	1,387	名古屋	1,601
	8	川崎	720	仙台塩釜	879	仙台塩釜	743	川崎	1,035	川崎	891
	9	三河	709	川崎	776	八代	705	和歌山下津	750	和歌山下津	827
	10	苫小牧	680	八代	691	和歌山下津	701	八代	731	八代	824
入	計(A)		14,079		13,787		14,817		15,740		16,983
	全国計(B)		30,890		29,011		31,709		33,173		35,772
	A/B(%)		45.6		47.5		46.7		47.4		47.5

4-1 入港船舶隻数順位表

(単位:隻)

順位	総 計			外 航			内 航		
	都道府県名	港湾名	隻数	都道府県名	港湾名	隻数	都道府県名	港湾名	隻数
1	広島県	土生	72,549	神奈川県	横浜	9,901	広島県	土生	72,549
2	福岡県	北九州	57,814	愛知県	名古屋	8,422	広島県	厳島	57,625
3	広島県	厳島	57,625	兵庫県	神戸	7,154	広島県	広島	53,274
4	広島県	広島	54,605	東京都	東京	5,725	福岡県	北九州	53,223
5	鹿児島県	鹿児島	52,566	大阪府	大阪	5,494	鹿児島県	鹿児島	52,394
6	千葉県	千葉	49,677	福岡県	博多	4,940	広島県	小用(江田島市)	45,976
7	広島県	小用(江田島市)	45,976	福岡県	北九州	4,591	千葉県	千葉	45,287
8	広島県	尾道糸崎	44,777	千葉県	千葉	4,390	広島県	尾道糸崎	44,631
9	香川県	高松	42,291	岡山県	水島	3,671	沖縄県	石垣	42,071
10	沖縄県	石垣	42,197	神奈川県	川崎	2,931	香川県	高松	42,002
11	長崎県	厳原	40,863	大分県	大分	2,196	長崎県	厳原	40,311
12	兵庫県	家島	38,390	大阪府	堺泉北	2,189	兵庫県	家島	38,390
13	神奈川県	横浜	37,706	広島県	福山	2,101	北海道	森	36,697
14	北海道	森	36,697	茨城県	鹿島	1,964	北海道	根室	34,580
15	兵庫県	神戸	36,338	三重県	四日市	1,888	山口県	下関	33,461
16	北海道	根室	34,958	静岡県	清水	1,666	広島県	呉	33,312
17	山口県	下関	34,931	山口県	徳山下松	1,512	愛知県	師崎	33,013
18	広島県	呉	33,704	山口県	下関	1,470	熊本県	牛深	32,114
19	岡山県	水島	33,096	広島県	広島	1,331	石川県	金沢	31,692
20	愛知県	師崎	33,013	千葉県	木更津	1,233	鹿児島県	桜島(鹿児島県管理)	30,801
21	愛知県	名古屋	32,619	富山県	伏木富山	1,190	大阪府	堺泉北	30,097
22	石川県	金沢	32,305	兵庫県	東播磨	1,172	岡山県	水島	29,425
23	大阪府	堺泉北	32,286	愛知県	三河	1,162	兵庫県	神戸	29,184
24	熊本県	牛深	32,114	新潟県	新潟	1,149	大分県	大分	28,096
25	鹿児島県	桜島(鹿児島県管理)	30,801	和歌山県	和歌山下津	1,122	兵庫県	姫路	28,055

4-1 入港船舶隻数順位表

(単位:隻)

順位	総 計			外 航			内 航		
	都道府県名	港湾名	隻数	都道府県名	港湾名	隻数	都道府県名	港湾名	隻数
26	福岡県	博多	30,505	北海道	苫小牧	973	三重県	鳥羽	28,003
27	大分県	大分	30,292	兵庫県	姫路	898	神奈川県	横浜	27,805
28	兵庫県	姫路	28,953	宮城県	仙台塩釜	848	愛媛県	立石	26,208
29	三重県	鳥羽	28,003	長崎県	比田勝	816	岡山県	宇野	26,124
30	岡山県	宇野	26,249	北海道	稚内	814	広島県	中田	25,811
31	愛媛県	松山	26,238	鹿児島県	志布志	692	愛媛県	松山	25,722
32	愛媛県	立石	26,208	愛知県	衣浦	664	福岡県	博多	25,565
33	東京都	東京	26,095	石川県	金沢	613	熊本県	天草	25,045
34	広島県	中田	25,811	茨城県	茨城	610	愛知県	名古屋	24,197
35	神奈川県	川崎	25,447	福岡県	苅田	593	広島県	鯉崎	23,364
36	熊本県	天草	25,045	山口県	宇部	581	長崎県	佐世保	22,875
37	山口県	徳山下松	24,316	北海道	室蘭	578	兵庫県	洲本	22,825
38	大阪府	大阪	23,858	長崎県	厳原	552	山口県	徳山下松	22,804
39	広島県	鯉崎	23,364	山口県	三田尻中関	533	神奈川県	川崎	22,516
40	長崎県	佐世保	22,932	愛媛県	松山	516	香川県	土庄	22,297
41	兵庫県	洲本	22,825	秋田県	秋田	510	広島県	竹原	22,157
42	香川県	土庄	22,297	北海道	小樽	499	広島県	生口	21,907
43	広島県	竹原	22,219	鳥取県	境	480	山口県	萩	20,447
44	広島県	生口	21,907	山口県	岩国	475	東京都	東京	20,370
45	山口県	萩	20,456	愛媛県	三島川之江	463	北海道	浦河	20,135
46	北海道	浦河	20,135	青森県	八戸	456	愛媛県	弓削	19,955
47	千葉県	木更津	20,054	福島県	小名浜	434	三重県	長島	18,859
48	愛媛県	弓削	19,955	香川県	坂出	424	千葉県	木更津	18,821
49	三重県	長島	18,859	新潟県	直江津	409	広島県	瀬戸田	18,532
50	広島県	瀬戸田	18,550	福井県	敦賀	397	大阪府	大阪	18,364

※内航には、漁船、避難船、鉄道連絡船及びその他の船舶を含む。

4-2 入港船舶総トン数順位表

(単位:総トン)

順位	総計			外航			内航		
	都道府県名	港湾名	総トン数	都道府県名	港湾名	総トン数	都道府県名	港湾名	総トン数
1	神奈川県	横浜	271,276,977	神奈川県	横浜	227,667,191	北海道	苫小牧	65,405,887
2	愛知県	名古屋	233,194,496	愛知県	名古屋	194,357,357	鹿児島県	鹿児島	57,677,487
3	兵庫県	神戸	183,484,980	兵庫県	神戸	140,282,049	福岡県	北九州	46,121,899
4	東京都	東京	165,370,385	東京都	東京	125,319,299	千葉県	千葉	44,965,504
5	千葉県	千葉	135,105,628	千葉県	千葉	90,140,124	神奈川県	横浜	43,609,786
6	大阪府	大阪	111,137,497	神奈川県	川崎	83,324,536	兵庫県	神戸	43,202,931
7	神奈川県	川崎	106,902,121	大阪府	大阪	73,675,739	東京都	東京	40,051,086
8	福岡県	北九州	98,545,368	岡山県	水島	63,425,634	愛知県	名古屋	38,837,139
9	岡山県	水島	87,738,917	大分県	大分	55,086,101	大阪府	大阪	37,461,758
10	北海道	苫小牧	81,641,955	福岡県	北九州	52,423,469	宮城県	仙台塩釜	32,328,253
11	大阪府	堺泉北	79,762,198	大阪府	堺泉北	51,179,648	北海道	函館	31,729,306
12	大分県	大分	73,242,586	茨城県	鹿島	50,681,541	鹿児島県	桜島(鹿児島県管理)	31,068,037
13	茨城県	鹿島	63,900,312	三重県	四日市	49,280,483	大阪府	堺泉北	28,582,550
14	三重県	四日市	62,484,926	千葉県	木更津	47,660,013	新潟県	新潟	27,279,004
15	鹿児島県	鹿児島	61,853,151	福岡県	博多	39,617,952	神奈川県	横須賀	27,260,228
16	千葉県	木更津	58,610,103	広島県	福山	35,210,503	香川県	高松	26,469,360
17	福岡県	博多	57,707,740	静岡県	清水	31,851,542	青森県	青森	24,526,095
18	宮城県	仙台塩釜	47,199,590	鹿児島県	喜入	29,527,878	岡山県	水島	24,313,283
19	和歌山県	和歌山下津	45,778,793	和歌山県	和歌山下津	29,472,289	神奈川県	川崎	23,577,585
20	新潟県	新潟	45,621,320	愛知県	三河	22,396,845	山口県	徳山下松	20,100,832
21	鹿児島県	喜入	44,427,592	兵庫県	東播磨	21,728,214	岡山県	宇野	19,732,676
22	広島県	福山	41,635,996	兵庫県	姫路	19,983,159	青森県	八戸	19,650,111
23	山口県	徳山下松	39,300,068	広島県	広島	19,599,080	茨城県	茨城	19,138,735
24	静岡県	清水	38,576,352	山口県	徳山下松	19,199,236	福岡県	苅田	18,625,180
25	広島県	広島	37,680,455	北海道	室蘭	18,754,163	愛媛県	八幡浜	18,326,991

4-2 入港船舶総トン数順位表

(単位:総トン)

順位	総計			外航			内航		
	都道府県名	港湾名	総トン数	都道府県名	港湾名	総トン数	都道府県名	港湾名	総トン数
26	愛知県	三河	35,642,761	新潟県	新潟	18,342,316	大分県	大分	18,156,485
27	北海道	函館	33,868,700	北海道	苫小牧	16,236,068	福岡県	博多	18,089,788
28	茨城県	茨城	33,661,036	宮城県	仙台塩釜	14,871,337	広島県	広島	18,081,375
29	福岡県	苅田	32,350,685	茨城県	茨城	14,522,301	千葉県	浜金谷	16,579,421
30	神奈川県	横須賀	31,622,636	山口県	宇部	13,845,407	和歌山県	和歌山下津	16,306,504
31	鹿児島県	桜島(鹿児島県管理)	31,068,037	福岡県	苅田	13,725,505	鹿児島県	垂水	15,468,123
32	兵庫県	東播磨	30,524,924	愛知県	衣浦	12,191,274	徳島県	徳島小松島	15,113,951
33	兵庫県	姫路	29,493,624	香川県	坂出	11,204,252	秋田県	秋田	14,951,242
34	香川県	高松	28,103,275	山口県	三田尻中関	10,239,622	鹿児島県	喜入	14,899,714
35	青森県	八戸	28,010,626	富山県	伏木富山	9,218,661	愛媛県	松山	14,649,626
36	北海道	室蘭	27,867,067	福島県	小名浜	8,539,975	山口県	宇部	13,730,802
37	山口県	宇部	27,576,209	青森県	八戸	8,360,515	沖縄県	那覇	13,566,655
38	青森県	青森	25,787,983	沖縄県	那覇	7,726,731	広島県	呉	13,519,048
39	香川県	坂出	21,842,375	山口県	下関	7,103,154	愛知県	三河	13,245,916
40	沖縄県	那覇	21,293,386	静岡県	御前崎	6,961,799	茨城県	鹿島	13,218,771
41	岡山県	宇野	21,166,459	鹿児島県	志布志	6,805,958	三重県	四日市	13,204,443
42	広島県	呉	20,022,715	広島県	呉	6,503,667	大分県	臼杵	12,894,321
43	秋田県	秋田	19,862,846	徳島県	橘	5,963,854	鹿児島県	名瀬	12,073,853
44	愛媛県	八幡浜	18,326,991	愛媛県	三島川之江	5,890,903	北海道	釧路	11,834,418
45	福島県	小名浜	17,100,416	長崎県	松浦	5,771,959	愛媛県	東予	11,698,707
46	徳島県	徳島小松島	16,933,793	山口県	岩国	5,074,192	新潟県	両津	11,422,409
47	愛媛県	松山	16,872,447	新潟県	直江津	5,033,244	大分県	津久見	11,403,710
48	千葉県	浜金谷	16,579,421	秋田県	秋田	4,911,604	香川県	土庄	11,197,174
49	北海道	釧路	15,970,897	鳥取県	境	4,772,418	千葉県	木更津	10,950,090
50	愛知県	衣浦	15,543,434	京都府	舞鶴	4,491,674	香川県	坂出	10,638,123

※内航には、漁船、避難船、鉄道連絡船及びその他の船舶を含む。

5 船舶乗降人員順位表

(単位:人)

順位	合 計			外 国 航 路			内 国 航 路		
	都道府県名	港湾名	乗降客数	都道府県名	港湾名	乗降客数	都道府県名	港湾名	乗降客数
1	広島県	厳島	8,114,766	福岡県	博多	633,350	広島県	厳島	8,114,766
2	鹿児島県	鹿児島	6,257,713	長崎県	比田勝	215,949	鹿児島県	鹿児島	6,220,183
3	鹿児島県	桜島(鹿児島県管理)	3,639,580	沖縄県	石垣	174,461	鹿児島県	桜島(鹿児島県管理)	3,639,580
4	香川県	高松	2,546,268	山口県	下関	173,837	香川県	高松	2,546,110
5	沖縄県	石垣	2,432,280	長崎県	厳原	157,146	沖縄県	石垣	2,257,819
6	広島県	広島	2,216,473	沖縄県	那覇	122,076	広島県	広島	2,216,473
7	兵庫県	神戸	1,896,940	長崎県	長崎	113,844	兵庫県	神戸	1,849,446
8	東京都	東京	1,813,350	大阪府	大阪	100,126	三重県	鳥羽	1,806,713
9	三重県	鳥羽	1,806,713	神奈川県	横浜	88,929	東京都	東京	1,799,576
10	福岡県	博多	1,780,207	兵庫県	神戸	47,494	広島県	小用(江田島市)	1,600,188
11	広島県	小用(江田島市)	1,600,188	鳥取県	境	40,231	鹿児島県	垂水	1,569,865
12	鹿児島県	垂水	1,569,865	鹿児島県	鹿児島	37,530	香川県	土庄	1,471,218
13	香川県	土庄	1,471,218	北海道	釧路	19,137	新潟県	新潟	1,412,267
14	新潟県	新潟	1,412,765	石川県	金沢	15,643	福岡県	北九州	1,392,971
15	福岡県	北九州	1,393,609	東京都	東京	13,774	新潟県	両津	1,304,600
16	新潟県	両津	1,304,600	北海道	室蘭	13,564	愛媛県	松山	1,199,681
17	愛媛県	松山	1,201,900	北海道	小樽	12,765	福岡県	博多	1,146,857
18	岡山県	宇野	1,109,682	京都府	舞鶴	8,675	岡山県	宇野	1,107,410
19	香川県	宮浦	1,098,620	北海道	稚内	5,149	香川県	宮浦	1,098,620
20	大阪府	大阪	1,035,305	大分県	別府	4,282	宮城県	松島	1,013,133
21	宮城県	松島	1,013,133	富山県	伏木富山	3,420	熊本県	熊本	1,012,049
22	熊本県	熊本	1,012,049	岡山県	宇野	2,272	宮城県	仙台塩釜	1,001,488
23	宮城県	仙台塩釜	1,001,582	愛媛県	松山	2,219	大阪府	大阪	935,179
24	愛知県	師崎	919,237	愛知県	名古屋	1,983	愛知県	師崎	919,237
25	長崎県	長崎	918,349	福岡県	北九州	638	広島県	土生	904,738

5 船舶乗降人員順位表

(単位:人)

順位	合 計			外 国 航 路			内 国 航 路		
	都道府県名	港湾名	乗降客数	都道府県名	港湾名	乗降客数	都道府県名	港湾名	乗降客数
26	広島県	土生	904,738	鹿児島県	宮之浦(屋久島町)	626	熊本県	長洲	894,159
27	熊本県	長洲	894,159	新潟県	新潟	498	長崎県	多比良	894,159
28	長崎県	多比良	894,159	北海道	杓形	452	神奈川県	横須賀	892,153
29	神奈川県	横須賀	892,153	山形県	酒田	382	北海道	苫小牧	886,347
30	北海道	苫小牧	886,347	島根県	浜田	265	千葉県	浜金谷	881,718
31	千葉県	浜金谷	881,718	香川県	高松	158	兵庫県	姫路	879,231
32	兵庫県	姫路	879,231	北海道	函館	147	広島県	呉	832,453
33	広島県	呉	832,453	佐賀県	唐津	143	長崎県	長崎	804,505
34	沖縄県	竹富東	782,857	秋田県	能代	99	沖縄県	竹富東	782,857
35	兵庫県	明石	776,928	宮城県	仙台塩釜	94	兵庫県	明石	776,928
36	兵庫県	岩屋	776,928	神奈川県	川崎	90	兵庫県	岩屋	776,928
37	長崎県	島原	770,279	石川県	七尾	55	長崎県	島原	770,279
38	沖縄県	本部	728,373	岩手県	大船渡	6	沖縄県	本部	728,373
39	広島県	鯉崎	712,746	-	-	-	広島県	鯉崎	712,746
40	広島県	竹原	686,196	-	-	-	広島県	竹原	686,196
41	沖縄県	那覇	670,796	-	-	-	長崎県	佐世保	650,791
42	長崎県	佐世保	650,791	-	-	-	沖縄県	平良	613,643
43	山口県	下関	633,874	-	-	-	広島県	中田	605,775
44	沖縄県	平良	613,643	-	-	-	長崎県	福江	590,943
45	広島県	中田	605,775	-	-	-	愛知県	伊良湖	589,889
46	長崎県	福江	590,943	-	-	-	沖縄県	仲間	587,790
47	愛知県	伊良湖	589,889	-	-	-	岩手県	宮古	579,420
48	沖縄県	仲間	587,790	-	-	-	愛媛県	立石	556,412
49	岩手県	宮古	579,420	-	-	-	沖縄県	那覇	548,720
50	愛媛県	立石	556,412	-	-	-	静岡県	熱海	538,595

6-1 調査港湾取扱貨物量順位表

(単位:F/T)

順位	港 湾 名			合 計			外 国 貿 易			内 国 貿 易		
	県 名	港 格	港 名	計	一 般	自 航	計	輸 出	輸 入	計	移 出	移 入
1	愛知県	◎ 甲	名古屋	208,241,208	203,868,058	4,373,150	140,611,794	57,982,136	82,629,658	67,629,414	34,931,088	32,698,326
2	千葉県	◎ 甲	千葉	150,944,284	150,944,284	0	91,623,160	9,017,295	82,605,865	59,321,124	30,902,637	28,418,487
3	神奈川県	☆ 甲	横浜	119,171,168	119,171,168	0	74,407,937	31,462,625	42,945,312	44,763,231	17,844,119	26,919,112
4	北海道	◎ 甲	苫小牧	103,743,761	45,518,086	58,225,675	17,579,828	1,016,712	16,563,116	86,163,933	42,491,627	43,672,306
5	福岡県	◎ 甲	北九州	100,526,997	62,077,587	38,449,410	33,715,673	7,526,127	26,189,546	66,811,324	32,348,230	34,463,094
6	神奈川県	☆ 甲	川崎	89,611,890	89,611,890	0	60,606,265	10,984,556	49,621,709	29,005,625	16,334,161	12,671,464
7	兵庫県	☆ 甲	神戸	88,353,180	66,454,590	21,898,590	48,936,535	21,618,186	27,318,349	39,416,645	16,471,836	22,944,809
8	大阪府	☆ 甲	大阪	86,976,897	52,539,802	34,437,095	36,479,634	8,980,235	27,499,399	50,497,263	22,287,988	28,209,275
9	東京都	☆ 甲	東京	86,032,354	77,482,504	8,549,850	48,494,300	13,146,512	35,347,788	37,538,054	14,247,093	23,290,961
10	岡山県	◎ 甲	水島	84,517,499	84,517,499	0	53,704,682	9,156,747	44,547,935	30,812,817	20,055,848	10,756,969
11	千葉県	○ 甲	木更津	73,617,600	73,617,600	0	53,730,873	5,064,036	48,666,837	19,886,727	10,334,803	9,551,924
12	大阪府	◎ 甲	堺泉北	71,791,006	62,379,561	9,411,445	29,803,092	3,635,933	26,167,159	41,987,914	18,565,429	23,422,485
13	大分県	○ 甲	大分	70,003,495	66,778,185	3,225,310	44,253,752	7,655,871	36,597,881	25,749,743	17,345,114	8,404,629
14	茨城県	◎ 甲	鹿島	66,593,422	66,593,422	0	46,978,471	5,621,252	41,357,219	19,614,951	13,060,996	6,553,955
15	三重県	◎ 甲	四日市	60,689,198	60,689,198	0	41,880,901	4,036,394	37,844,507	18,808,297	13,668,124	5,140,173
16	鹿児島県	甲	喜入	53,046,167	53,046,167	0	26,422,843	106,686	26,316,157	26,623,324	26,581,516	41,808
17	山口県	◎ 甲	徳山下松	51,398,179	50,001,044	1,397,135	20,969,215	2,647,894	18,321,321	30,428,964	17,853,370	12,575,594
18	広島県	○ 甲	福山	42,516,712	42,458,397	58,315	33,967,664	7,581,883	26,385,781	8,549,048	5,371,705	3,177,343
19	和歌山県	◎ 甲	和歌山下津	42,050,456	39,009,956	3,040,500	24,935,585	5,324,080	19,611,505	17,114,871	8,961,606	8,153,265
20	宮城県	◎ 甲	仙台塩釜	40,973,041	31,798,611	9,174,430	10,614,695	1,819,539	8,795,156	30,358,346	13,413,882	16,944,464
21	鹿児島県	○ 甲	鹿児島	39,827,495	6,103,415	33,724,080	1,212,996	4,660	1,208,336	38,614,499	17,850,846	20,763,653
22	兵庫県	○ 甲	東播磨	39,547,714	39,547,714	0	22,000,641	3,340,975	18,659,666	17,547,073	9,249,685	8,297,388
23	兵庫県	◎ 甲	姫路	36,960,941	35,900,131	1,060,810	23,709,924	1,171,576	22,538,348	13,251,017	5,408,329	7,842,688
24	北海道	○ 甲	函館	36,265,084	10,633,529	25,631,555	1,265,097	717,867	547,230	34,999,987	19,280,233	15,719,754
25	福岡県	○ 甲	苅田	35,247,970	35,247,970	0	7,108,982	5,458,349	1,650,633	28,138,988	16,321,233	11,817,755
26	福岡県	◎ 甲	博多	34,049,247	32,251,617	1,797,630	17,910,204	6,504,351	11,405,853	16,139,043	4,599,032	11,540,011
27	山口県	○ 甲	宇部	33,766,796	33,766,796	0	14,906,132	2,852,915	12,053,217	18,860,664	15,902,937	2,957,727
28	新潟県	◎ 甲	新潟	33,480,357	22,789,242	10,691,115	17,782,668	1,338,996	16,443,672	15,697,689	6,774,609	8,923,080
29	北海道	◎ 甲	室蘭	32,427,712	32,427,712	0	19,040,772	1,379,565	17,661,207	13,386,940	10,697,730	2,689,210
30	青森県	○ 甲	八戸	28,830,159	17,070,389	11,759,770	8,268,465	541,641	7,726,824	20,561,694	10,628,510	9,933,184
31	茨城県	○ 甲	茨城	27,939,622	14,211,362	13,728,260	6,479,174	1,289,386	5,189,788	21,460,448	10,828,670	10,631,778
32	青森県	○ 甲	青森	27,819,923	2,826,418	24,993,505	539,441	117,399	422,042	27,280,482	13,079,768	14,200,714
33	鹿児島県	乙	桜島(鹿児島県管理)	22,831,890	0	22,831,890	0	0	0	22,831,890	11,336,390	11,495,500
34	大分県	○ 甲	津久見	22,707,365	22,707,365	0	2,502,453	1,958,763	543,690	20,204,912	18,756,351	1,448,561
35	香川県	○ 甲	高松	22,070,942	1,988,767	20,082,175	390,889	160,062	230,827	21,680,053	10,593,451	11,086,602
36	香川県	○ 甲	坂出	21,728,378	21,728,378	0	10,709,063	1,370,748	9,338,315	11,019,315	7,181,011	3,838,304
37	愛知県	○ 甲	三河	21,259,869	21,259,869	0	12,568,022	9,871,037	2,696,985	8,691,847	2,851,223	5,840,624
38	広島県	○ 甲	呉	19,498,830	18,617,645	881,185	8,437,492	304,638	8,132,854	11,061,338	6,346,749	4,714,589
39	愛知県	○ 甲	衣浦	18,964,141	18,964,141	0	13,211,314	759,911	12,451,403	5,752,827	2,106,591	3,646,236
40	高知県	○ 甲	須崎	17,768,184	17,768,184	0	4,664,827	3,885,477	779,350	13,103,357	10,629,125	2,474,232
41	岡山県	○ 甲	宇野	17,707,176	3,328,161	14,379,015	1,262,633	402,211	860,422	16,444,543	8,171,026	8,273,517
42	福島県	○ 甲	小名浜	17,441,424	17,441,424	0	9,181,308	1,000,403	8,180,905	8,260,116	4,730,876	3,529,240
43	愛媛県	○ 甲	東予	16,057,799	10,814,364	5,243,435	3,223,601	1,703,411	1,520,190	12,834,198	5,264,910	7,569,288
44	山口県	○ 甲	岩国	15,764,836	15,764,836	0	2,535,261	1,297,601	1,237,660	13,229,575	4,578,014	8,651,561
45	北海道	○ 甲	釧路	15,524,843	15,524,843	0	3,048,889	166,951	2,881,938	12,475,954	5,296,350	7,179,604
46	福井県	○ 甲	敦賀	15,005,288	6,946,638	8,058,650	3,982,558	551,331	3,431,227	11,022,730	5,251,505	5,771,225
47	静岡県	◎ 甲	清水	14,809,610	14,231,710	577,900	9,639,481	3,701,599	5,937,882	5,170,129	1,413,709	3,756,420
48	広島県	◎ 甲	広島	14,019,988	11,614,073	2,405,915	5,956,086	4,045,429	1,910,657	8,063,902	3,291,351	4,772,551
49	愛媛県	乙	八幡浜	12,277,778	164,808	12,112,970	0	0	0	12,277,778	5,631,573	6,646,205
50	愛媛県	○ 甲	新居浜	11,301,194	7,159,979	4,141,215	3,355,447	435,498	2,919,949	7,945,747	5,182,308	2,763,439

6-1 調査港湾取扱貨物量順位表

(単位:F/T)

順位	港 湾 名			合 計			外 国 貿 易			内 国 貿 易		
	県 名	港 格	港 名	計	一 般	自 航	計	輸 出	輸 入	計	移 出	移 入
51	神奈川県	○ 甲	横須賀	11,188,866	9,609,531	1,579,335	1,280,155	961,126	319,029	9,908,711	3,483,104	6,425,607
52	京都府	○ 甲	舞鶴	11,073,922	6,092,992	4,980,930	4,703,093	281,194	4,421,899	6,370,829	3,199,794	3,171,035
53	北海道	○ 甲	小樽	11,006,650	1,025,605	9,981,045	486,791	116,383	370,408	10,519,859	4,633,167	5,886,692
54	鹿児島県	○ 甲	志布志	10,496,031	5,190,471	5,305,560	3,669,610	165,660	3,503,950	6,826,421	3,808,141	3,018,280
55	沖縄県	○ 甲	那覇	10,212,372	9,479,302	733,070	1,187,245	342,677	844,568	9,025,127	2,802,086	6,223,041
56	愛媛県	○ 甲	松山	10,167,589	3,645,489	6,522,100	762,122	359,766	402,356	9,405,467	4,067,084	5,338,383
57	兵庫県	甲	赤穂	10,125,830	10,125,830	0	604,229	0	604,229	9,521,601	2,960,701	6,560,900
58	徳島県	○ 甲	橋	9,801,249	9,801,249	0	7,906,963	361,462	7,545,501	1,894,286	739,519	1,154,767
59	鹿児島県	乙	垂水	8,957,129	62,534	8,894,595	0	0	0	8,957,129	4,429,025	4,528,104
60	愛媛県	○ 甲	三島川之江	8,742,543	8,742,543	0	5,153,944	89,081	5,064,863	3,588,599	1,491,344	2,097,255
61	秋田県	○ 甲	秋田	8,698,330	5,991,635	2,706,695	2,915,672	363,417	2,552,255	5,782,658	1,670,382	4,112,276
62	大分県	乙	臼杵	8,374,000	14,735	8,359,265	0	0	0	8,374,000	4,452,692	3,921,308
63	長崎県	甲	松浦	8,355,586	8,313,251	42,335	7,744,166	276,365	7,467,801	611,420	457,458	153,962
64	広島県	甲	竹原	8,073,540	3,795,740	4,277,800	2,278,047	28,136	2,249,911	5,795,493	2,512,104	3,283,389
65	富山県	◎ 甲	伏木富山	7,712,524	7,712,524	0	5,200,184	1,586,021	3,614,163	2,512,340	225,231	2,287,109
66	徳島県	○ 甲	徳島小松島	7,681,841	2,301,666	5,380,175	997,746	40,150	957,596	6,684,095	3,765,607	2,918,488
67	宮崎県	○ 甲	宮崎	7,438,446	2,004,271	5,434,175	9,920	9,920	0	7,428,526	3,278,251	4,150,275
68	大分県	○ 甲	別府	7,345,320	0	7,345,320	0	0	0	7,345,320	3,913,430	3,431,890
69	大分県	甲	佐賀関	7,331,982	3,781,922	3,550,060	2,749,390	1,467,414	1,281,976	4,582,592	2,506,370	2,076,222
70	広島県	甲	鹿川	6,855,181	6,855,181	0	3,357,902	0	3,357,902	3,497,279	3,416,403	80,876
71	香川県	甲	鳳戸	5,964,165	3,369,310	2,594,855	1,332,251	604,568	727,683	4,631,914	2,530,227	2,101,687
72	福島県	○ 甲	相馬	5,938,752	5,938,752	0	4,913,313	25,589	4,887,724	1,025,439	273,409	752,030
73	新潟県	○ 甲	直江津	5,834,283	5,502,533	331,750	4,373,118	172,487	4,200,631	1,461,165	432,321	1,028,844
74	香川県	乙	土庄	5,594,273	76,858	5,517,415	0	0	0	5,594,273	2,633,220	2,961,053
75	山口県	○ 甲	三田尻中関	5,308,030	5,308,030	0	3,931,354	3,779,278	152,076	1,376,676	816,402	560,274
76	山口県	◎ 甲	下関	5,221,674	4,793,934	427,740	2,887,345	1,591,700	1,295,645	2,334,329	796,836	1,537,493
77	沖縄県	○ 甲	中城湾	5,095,342	4,990,442	104,900	2,679,820	569,483	2,110,337	2,415,522	1,208,747	1,206,775
78	沖縄県	○ 甲	金武湾	5,074,801	5,074,801	0	3,132,158	419,300	2,712,858	1,942,643	848,265	1,094,378
79	兵庫県	○ 甲	尼崎西宮芦屋	5,018,414	5,018,414	0	329,490	183,344	146,146	4,688,924	1,174,509	3,514,415
80	熊本県	乙	長洲	4,853,137	263,407	4,589,730	0	0	0	4,853,137	1,950,488	2,902,649
81	山口県	甲	柳井	4,817,286	1,712,896	3,104,390	1,679,171	0	1,679,171	3,138,115	1,609,679	1,528,436
82	北海道	○ 甲	石狩湾新	4,729,811	4,729,811	0	2,634,555	250,869	2,383,686	2,095,256	248,649	1,846,607
83	長崎県	乙	多比良	4,661,977	72,247	4,589,730	0	0	0	4,661,977	2,642,495	2,019,482
84	高知県	○ 甲	高知	4,651,405	4,651,405	0	640,262	87,088	553,174	4,011,143	2,753,649	1,257,494
85	新潟県	甲	姫川	4,574,489	4,574,489	0	1,544,020	841,580	702,440	3,030,469	2,098,537	931,932
86	宮崎県	○ 甲	細島	4,435,597	4,424,862	10,735	2,157,678	140,709	2,016,969	2,277,919	920,765	1,357,154
87	広島県	乙	土生	4,343,567	21,277	4,322,290	0	0	0	4,343,567	2,158,962	2,184,605
88	広島県	乙	鉢崎	4,307,886	281,356	4,026,530	0	0	0	4,307,886	2,171,748	2,136,138
89	熊本県	○ 甲	八代	3,991,196	3,971,376	19,820	1,615,705	166,305	1,449,400	2,375,491	171,165	2,204,326
90	熊本県	○ 甲	熊本	3,983,934	787,564	3,196,370	105,096	44,362	60,734	3,878,838	1,734,240	2,144,598
91	宮城県	○ 甲	石巻	3,953,158	3,949,388	3,770	2,248,393	67,570	2,180,823	1,704,765	302,369	1,402,396
92	山口県	○ 甲	小野田	3,879,898	3,879,898	0	136,427	121,927	14,500	3,743,471	664,886	3,078,585
93	山形県	○ 甲	酒田	3,795,661	3,795,661	0	2,299,577	194,606	2,104,971	1,496,084	788,240	707,844
94	鳥取県	○ 甲	境	3,766,821	3,648,431	118,390	1,937,112	272,107	1,665,005	1,829,709	253,140	1,576,569
95	静岡県	○ 甲	田子の浦	3,644,775	3,644,775	0	801,449	95,139	706,310	2,843,326	322,922	2,520,404
96	愛媛県	乙	三崎	3,575,449	14,349	3,561,100	0	0	0	3,575,449	1,822,855	1,752,594
97	石川県	○ 甲	七尾	3,549,904	3,549,904	0	3,070,634	134,879	2,935,755	479,270	236,643	242,627
98	秋田県	○ 甲	能代	3,479,440	3,479,440	0	2,966,733	56,182	2,910,551	512,707	234,931	277,776
99	千葉県	乙	浜金谷	3,467,627	1,888,292	1,579,335	0	0	0	3,467,627	2,100,967	1,366,660
100	大分県	○ 甲	中津	3,350,264	3,350,264	0	12,040	8,410	3,630	3,338,224	2,182,738	1,155,486

6-1 調査港湾取扱貨物量順位表

(単位:F/T)

順位	港 湾 名			合 計			外 国 貿 易			内 国 貿 易		
	県 名	港 格	港 名	計	一 般	自 航	計	輸 出	輸 入	計	移 出	移 入
101	長崎県	甲	島原	3,338,886	293,631	3,045,255	30,510	0	30,510	3,308,376	1,599,709	1,708,667
102	香川県	乙	宮浦	3,227,287	162	3,227,125	0	0	0	3,227,287	1,633,982	1,593,305
103	石川県	○ 甲	金沢	3,198,325	3,198,325	0	979,183	397,440	581,743	2,219,142	33,635	2,185,507
104	長崎県	○ 甲	佐世保	3,114,424	2,049,899	1,064,525	250,961	19,305	231,656	2,863,463	638,101	2,225,362
105	愛媛県	乙	立石	3,087,400	0	3,087,400	0	0	0	3,087,400	1,543,700	1,543,700
106	新潟県	○ 甲	両津	3,029,926	413,521	2,616,405	0	0	0	3,029,926	1,347,792	1,682,134
107	岡山県	○ 甲	岡山	3,005,099	1,435,244	1,569,855	11,082	11,082	0	2,994,017	1,064,670	1,929,347
108	青森県	甲	尻屋岬	2,991,751	2,991,751	0	21,756	0	21,756	2,969,995	2,876,920	93,075
109	静岡県	○ 甲	御前崎	2,818,764	2,818,764	0	1,149,859	985,207	164,652	1,668,905	1,033,468	635,437
110	佐賀県	○ 甲	唐津	2,774,218	1,932,493	841,725	289,677	57,539	232,138	2,484,541	557,470	1,927,071
111	長崎県	○ 甲	長崎	2,774,147	1,944,037	830,110	360,125	74,679	285,446	2,414,022	801,783	1,612,239
112	長崎県	甲	松島	2,771,953	2,741,378	30,575	1,801,501	39,390	1,762,111	970,452	273,914	696,538
113	岩手県	○ 甲	釜石	2,523,129	2,523,129	0	532,725	94,730	437,995	1,990,404	526,580	1,463,824
114	岩手県	○ 甲	大船渡	2,387,314	2,387,314	0	273,505	3,000	270,505	2,113,809	1,500,876	612,933
115	大阪府	○ 甲	阪南	2,309,890	2,309,890	0	264,030	8,803	255,227	2,045,860	134,621	1,911,239
116	島根県	○ 甲	三隅	2,286,115	2,286,115	0	2,145,797	0	2,145,797	140,318	114,404	25,914
117	和歌山県	○ 甲	日高	2,282,254	2,282,254	0	139	0	139	2,282,115	45,774	2,236,341
118	沖縄県	○ 甲	平良	2,263,050	689,480	1,573,570	19,170	5,696	13,474	2,243,880	886,341	1,357,539
119	鹿児島県	○ 甲	川内	2,239,936	2,239,936	0	808,916	109,066	699,850	1,431,020	153,317	1,277,703
120	広島県	○ 甲	尾道系崎	2,182,884	1,682,239	500,645	628,066	201	627,865	1,554,818	687,004	867,814
121	岡山県	乙	笠岡	2,149,003	1,649,378	499,625	105,454	0	105,454	2,043,549	1,707,437	336,112
122	福岡県	○ 甲	三池	2,146,479	2,146,479	0	1,107,820	140,254	967,566	1,038,659	109,800	928,859
123	広島県	乙	生口	2,046,150	0	2,046,150	0	0	0	2,046,150	1,011,105	1,035,045
124	広島県	乙	小用(江田島市)	1,991,671	3,121	1,988,550	0	0	0	1,991,671	1,042,863	948,808
125	静岡県	甲	大井川	1,916,177	1,916,177	0	42,997	0	42,997	1,873,180	48,938	1,824,242
126	北海道	○ 甲	稚内	1,880,177	444,682	1,435,495	9,029	3,250	5,779	1,871,148	822,975	1,048,173
127	広島県	乙	厳島	1,758,540	0	1,758,540	0	0	0	1,758,540	876,060	882,480
128	沖縄県	甲	本部	1,757,627	664,397	1,093,230	69,885	0	69,885	1,687,742	1,027,492	660,250
129	愛知県	乙	伊良湖	1,731,389	34	1,731,355	0	0	0	1,731,389	763,241	968,148
130	福井県	甲	福井	1,651,211	1,651,211	0	226,291	74,597	151,694	1,424,920	80,810	1,344,110
131	宮崎県	○ 甲	油津	1,567,248	1,567,248	0	708,193	36,980	671,213	859,055	233,801	625,254
132	長崎県	○ 甲	福江	1,531,743	418,578	1,113,165	0	0	0	1,531,743	699,290	832,453
133	三重県	乙	鳥羽	1,511,660	70,390	1,441,270	0	0	0	1,511,660	871,092	640,568
134	長崎県	乙	口ノ津	1,495,812	67,397	1,428,415	0	0	0	1,495,812	673,355	822,457
135	熊本県	乙	鬼池	1,484,172	18,432	1,465,740	0	0	0	1,484,172	722,385	761,787
136	長崎県	○ 甲	厳原	1,445,035	156,245	1,288,790	427	162	265	1,444,608	666,747	777,861
137	三重県	○ 甲	津松阪	1,444,043	1,444,043	0	101,383	1,050	100,333	1,342,660	84,969	1,257,691
138	広島県	甲	大竹	1,407,555	1,346,640	60,915	368,473	21,650	346,823	1,039,082	279,832	759,250
139	北海道	○ 甲	留萌	1,387,235	1,387,235	0	406,334	0	406,334	980,901	40,055	940,846
140	岡山県	甲	東備	1,386,496	493,941	892,555	426,948	2,009	424,939	959,548	470,344	489,204
141	佐賀県	○ 甲	伊万里	1,320,438	1,320,438	0	339,644	53,935	285,709	980,794	130,331	850,463
142	福岡県	乙	宇島	1,276,000	1,276,000	0	676,641	0	676,641	599,359	90,969	508,390
143	北海道	○ 甲	十勝	1,274,404	1,274,404	0	444,863	3,165	441,698	829,541	446,752	382,789
144	大阪府	甲	泉州	1,261,200	1,261,200	0	0	0	0	1,261,200	0	1,261,200
145	鹿児島県	○ 甲	西之表	1,260,291	932,206	328,085	600	0	600	1,259,691	516,176	743,515
146	大分県	○ 甲	佐伯	1,239,369	754,884	484,485	94,534	12,881	81,653	1,144,835	500,643	644,192
147	愛媛県	乙	小漕	1,198,851	13,616	1,185,235	0	0	0	1,198,851	602,064	596,787
148	島根県	○ 甲	西郷	1,166,966	416,521	750,445	0	0	0	1,166,966	715,560	451,406
149	沖縄県	乙	伊江	1,132,519	84,169	1,048,350	0	0	0	1,132,519	547,710	584,809
150	和歌山県	甲	新宮	1,115,548	1,115,548	0	329,900	0	329,900	785,648	240,489	545,159

6-1 調査港湾取扱貨物量順位表

(単位:F/T)

順位	港 湾 名			合 計			外 国 貿 易			内 国 貿 易		
	県 名	港 格	港 名	計	一 般	自 航	計	輸 出	輸 入	計	移 出	移 入
151	香川県	乙	池田	1,092,229	27,709	1,064,520	0	0	0	1,092,229	557,550	534,679
152	青森県	○ 甲	むつ小川原	1,091,140	1,091,140	0	1,565	552	1,013	1,089,575	507,448	582,127
153	大分県	乙	守江	1,085,795	1,085,795	0	0	0	0	1,085,795	0	1,085,795
154	香川県	乙	内海	1,077,196	69,791	1,007,405	0	0	0	1,077,196	575,228	501,968
155	京都府	甲	宮津	1,068,911	1,068,911	0	830,206	0	830,206	238,705	202,677	36,028
156	北海道	乙	白老	1,064,236	1,064,236	0	20,203	0	20,203	1,044,033	868,913	175,120
157	三重県	乙	吉津	1,057,051	1,057,051	0	0	0	0	1,057,051	1,057,051	0
158	愛媛県	○ 甲	今治	1,037,044	787,909	249,135	252,600	126,800	125,800	784,444	227,564	556,880
159	北海道	乙	鷺泊	998,521	46,991	951,530	0	0	0	998,521	492,422	506,099
160	広島県	乙	安芸津	978,584	65,234	913,350	11,275	0	11,275	967,309	454,049	513,260
161	広島県	乙	大西	967,015	53,665	913,350	0	0	0	967,015	481,110	485,905
162	熊本県	乙	牛深	966,162	13,657	952,505	0	0	0	966,162	482,760	483,402
163	長崎県	乙	有川	947,861	278,196	669,665	0	0	0	947,861	335,709	612,152
164	鹿児島県	甲	加治木	885,479	885,479	0	22,927	0	22,927	862,552	162,532	700,020
165	千葉県	甲	館山	883,434	883,434	0	0	0	0	883,434	17,297	866,137
166	鹿児島県	乙	串木野新	854,419	546,439	307,980	827	0	827	853,592	411,989	441,603
167	沖縄県	○ 甲	石垣	829,563	735,763	93,800	42,573	0	42,573	786,990	234,538	552,452
168	鳥取県	○ 甲	鳥取	828,305	828,305	0	22,800	0	22,800	805,505	69,842	735,663
169	長崎県	乙	瀬戸	801,901	42,671	759,230	0	0	0	801,901	363,811	438,090
170	兵庫県	乙	相生	801,700	801,700	0	15,286	0	15,286	786,414	22,159	764,255
171	鹿児島県	○ 甲	名瀬	799,856	445,146	354,710	0	0	0	799,856	286,758	513,098
172	北海道	○ 甲	根室	795,185	795,185	0	7,378	534	6,844	787,807	536,056	251,751
173	北海道	乙	香深	790,036	67,631	722,405	0	0	0	790,036	373,798	416,238
174	愛知県	乙	師崎	786,025	0	786,025	0	0	0	786,025	388,280	397,745
175	島根県	乙	七類	773,531	3,516	770,015	0	0	0	773,531	415,356	358,175
176	香川県	甲	丸亀	770,337	518,132	252,205	51,089	0	51,089	719,248	234,283	484,965
177	長崎県	○ 甲	郷ノ浦	756,821	291,821	465,000	0	0	0	756,821	441,535	315,286
178	長崎県	乙	印通寺	754,105	15,195	738,910	0	0	0	754,105	376,724	377,381
179	香川県	甲	詫間	727,118	727,118	0	238,958	9,776	229,182	488,160	242,707	245,453
180	島根県	○ 甲	浜田	715,386	715,386	0	351,994	66,174	285,820	363,392	128,553	234,839
181	兵庫県	甲	明石	711,785	711,785	0	0	0	0	711,785	0	711,785
182	高知県	○ 甲	宿毛湾	707,372	111,477	595,895	0	0	0	707,372	298,832	408,540
183	鹿児島県	乙	宮之浦(屋久島町)	687,426	245,581	441,845	24,284	0	24,284	663,142	258,402	404,740
184	香川県	乙	大部	674,466	86	674,380	0	0	0	674,466	323,575	350,891
185	和歌山県	乙	文里	673,609	673,609	0	0	0	0	673,609	0	673,609
186	島根県	乙	別府	647,905	111,680	536,225	0	0	0	647,905	276,476	371,429
187	三重県	乙	賀田	641,683	641,683	0	0	0	0	641,683	641,683	0
188	北海道	乙	奥尻	634,613	64,758	569,855	0	0	0	634,613	306,495	328,118
189	北海道	乙	天塩	601,941	601,941	0	0	0	0	601,941	581,939	20,002
190	沖縄県	○ 甲	那覇	573,161	173,271	399,890	6,976	6,976	0	566,185	238,533	327,652
191	静岡県	乙	土肥	565,753	18	565,735	0	0	0	565,753	299,769	265,984
192	愛媛県	乙	中島	557,769	12,729	545,040	0	0	0	557,769	278,025	279,744
193	愛媛県	乙	宮浦	544,045	544,045	0	0	0	0	544,045	515,665	28,380
194	広島県	乙	三高	535,700	0	535,700	0	0	0	535,700	265,110	270,590
195	北海道	乙	江差	533,297	59,027	474,270	2,416	0	2,416	530,881	284,407	246,474
196	熊本県	乙	天草	525,560	88,235	437,325	0	0	0	525,560	248,203	277,357
197	秋田県	○ 甲	船川	514,294	514,294	0	45,219	101	45,118	469,075	364,731	104,344
198	三重県	乙	鶴殿	504,592	504,592	0	16,119	0	16,119	488,473	15,707	472,766
199	長崎県	乙	肥前大島	496,444	496,444	0	0	0	0	496,444	89,901	406,543
200	香川県	乙	坂手	477,350	0	477,350	0	0	0	477,350	287,295	190,055

6-1 調 査 港 湾 取 扱 貨 物 量 順 位 表

(単位:F/T)

順位	港 湾 名			合 計			外 国 貿 易			内 国 貿 易		
	県 名	港 格	港 名	計	一 般	自 航	計	輸 出	輸 入	計	移 出	移 入
201	広島県	乙	忠海	476,345	0	476,345	0	0	0	476,345	242,880	233,465
202	愛知県	乙	常滑	473,700	473,700	0	0	0	0	473,700	300	473,400
203	愛媛県	乙	長江	471,850	17,190	454,660	0	0	0	471,850	223,985	247,865
204	神奈川県	乙	大磯	462,680	462,680	0	0	0	0	462,680	157,046	305,634
205	徳島県	甲	富岡	458,184	458,184	0	4,000	0	4,000	454,184	225,694	228,490
206	熊本県	○ 甲	三角	451,958	451,958	0	16,598	12,676	3,922	435,360	347,487	87,873
207	岩手県	○ 甲	宮古	441,637	441,637	0	42,363	0	42,363	399,274	67,878	331,396
208	鹿児島県	乙	片側	423,130	0	423,130	0	0	0	423,130	252,660	170,470
209	広島県	乙	瀬戸田	412,657	37,047	375,610	0	0	0	412,657	196,580	216,077
210	長崎県	乙	鯛川	408,143	408,143	0	0	0	0	408,143	228,017	180,126
211	兵庫県	乙	湊	399,663	399,663	0	0	0	0	399,663	9,260	390,403
212	愛媛県	乙	四坂	393,522	354,262	39,260	0	0	0	393,522	18,910	374,612
213	長崎県	乙	平戸	391,197	597	390,600	0	0	0	391,197	203,856	187,341
214	広島県	乙	佐木	387,908	488	387,420	0	0	0	387,908	236,429	151,479
215	長崎県	乙	小長井	387,715	387,715	0	0	0	0	387,715	153,602	234,113
216	三重県	○ 甲	尾鷲	377,099	377,099	0	175,535	0	175,535	201,564	167,573	33,991
217	鹿児島県	乙	亀徳	373,987	190,422	183,565	0	0	0	373,987	135,324	238,663
218	北海道	○ 甲	網走	365,732	365,732	0	86,953	209	86,744	278,779	130,058	148,721
219	新潟県	○ 甲	小木	364,689	32,939	331,750	0	0	0	364,689	172,342	192,347
220	香川県	甲	多度津	363,217	343,797	19,420	150,754	50,929	99,825	212,463	39,119	173,344
221	愛媛県	○ 甲	宇和島	362,161	268,791	93,370	3,854	0	3,854	358,307	81,704	276,603
222	鹿児島県	乙	古仁屋	359,806	224,806	135,000	0	0	0	359,806	201,522	158,284
223	福島県	乙	久之浜	355,943	355,943	0	0	0	0	355,943	355,943	0
224	北海道	乙	瀬棚	352,523	256,938	95,585	0	0	0	352,523	273,610	78,913
225	愛知県	乙	東幡豆	348,085	348,085	0	0	0	0	348,085	347,248	837
226	静岡県	甲	沼津	337,459	337,459	0	49,974	49,974	0	287,485	53,361	234,124
227	静岡県	乙	宇久須	335,945	335,945	0	0	0	0	335,945	335,945	0
228	大分県	乙	国東	331,248	78,923	252,325	0	0	0	331,248	136,778	194,470
229	新潟県	乙	岩船	326,106	326,106	0	0	0	0	326,106	219,295	106,811
230	広島県	乙	須波	314,495	0	314,495	0	0	0	314,495	147,830	166,665
231	沖縄県	乙	兼城	311,158	155,793	155,365	0	0	0	311,158	110,240	200,918
232	青森県	乙	大間	310,495	4,790	305,705	0	0	0	310,495	148,620	161,875
233	長崎県	乙	大島	305,498	18,548	286,950	0	0	0	305,498	144,615	160,883
234	鹿児島県	乙	和泊	297,338	157,868	139,470	0	0	0	297,338	109,241	188,097
235	宮崎県	乙	延岡新	295,314	295,314	0	12,034	0	12,034	283,280	49,654	233,626
236	北海道	○ 甲	紋別	292,257	292,257	0	60,691	1,097	59,594	231,566	90,889	140,677
237	愛媛県	乙	松前	287,044	287,044	0	350	0	350	286,694	0	286,694
238	島根県	乙	江津	278,425	278,425	0	0	0	0	278,425	97,286	181,139
239	長崎県	乙	青方	275,589	232,774	42,815	0	0	0	275,589	41,854	233,735
240	島根県	乙	松江	274,499	274,499	0	0	0	0	274,499	14,074	260,425
241	大分県	乙	姫島	256,233	3,908	252,325	0	0	0	256,233	126,893	129,340
242	鹿児島県	乙	長浜	252,105	109,285	142,820	0	0	0	252,105	115,327	136,778
243	香川県	乙	家浦	251,355	255	251,100	0	0	0	251,355	124,400	126,955
244	和歌山県	乙	由良	247,587	247,587	0	0	0	0	247,587	1,568	246,019
245	沖縄県	乙	仲田	235,765	28,430	207,335	0	0	0	235,765	105,621	130,144
246	鹿児島県	乙	根占	235,389	40,469	194,920	1,538	0	1,538	233,851	109,617	124,234
247	愛媛県	甲	長浜	231,810	231,810	0	5,661	0	5,661	226,149	19,604	206,545
248	沖縄県	乙	前泊	231,308	38,753	192,555	0	0	0	231,308	91,258	140,050
249	徳島県	乙	今切	227,464	227,464	0	0	0	0	227,464	122,434	105,030
250	北海道	乙	浦河	223,391	223,391	0	0	0	0	223,391	175,220	48,171

6-1 調査港湾取扱貨物量順位表

(単位:F/T)

順位	港 湾 名			合 計			外 国 貿 易			内 国 貿 易		
	県 名	港 格	港 名	計	一 般	自 航	計	輸 出	輸 入	計	移 出	移 入
251	宮城県	乙	気仙沼	223,366	223,366	0	0	0	0	223,366	0	223,366
252	岡山県	乙	山田	222,432	222,432	0	0	0	0	222,432	148,131	74,301
253	愛媛県	乙	波止浜	215,753	215,753	0	0	0	0	215,753	37,677	178,076
254	石川県	乙	宇出津	214,167	214,167	0	0	0	0	214,167	207,304	6,863
255	鹿児島県	乙	加計呂麻	208,839	32,344	176,495	0	0	0	208,839	70,491	138,348
256	広島県	乙	千年	208,373	108,108	100,265	0	0	0	208,373	118,450	89,923
257	鹿児島県	乙	里	207,732	30,732	177,000	0	0	0	207,732	91,614	116,118
258	北海道	乙	杓形	207,484	184,984	22,500	0	0	0	207,484	169,273	38,211
259	新潟県	甲	柏崎	200,815	200,815	0	51,626	45,900	5,726	149,189	41,157	108,032
260	長崎県	乙	崎戸	198,631	198,631	0	0	0	0	198,631	196,472	2,159
261	広島県	乙	御手洗	197,385	0	197,385	0	0	0	197,385	95,010	102,375
262	広島県	乙	木江	193,975	0	193,975	0	0	0	193,975	100,115	93,860
263	東京都	乙	神湊	184,484	184,484	0	0	0	0	184,484	27,886	156,598
264	石川県	乙	飯田	184,021	184,021	0	0	0	0	184,021	54,441	129,580
265	兵庫県	乙	津名	182,493	182,493	0	0	0	0	182,493	25,772	156,721
266	三重県	乙	三木里	178,173	178,173	0	0	0	0	178,173	178,173	0
267	宮城県	乙	女川	177,661	177,661	0	0	0	0	177,661	134,288	43,373
268	兵庫県	乙	由良	177,529	177,529	0	0	0	0	177,529	0	177,529
269	長崎県	乙	相の浦	168,781	25,086	143,695	0	0	0	168,781	69,960	98,821
270	島根県	乙	安来	167,931	167,931	0	0	0	0	167,931	63,836	104,095
271	愛媛県	乙	岡村	166,319	704	166,615	0	0	0	166,319	84,399	81,920
272	広島県	乙	吉悪	165,518	165,518	0	100,507	100,507	0	65,011	53,854	11,157
273	長崎県	乙	大村	164,406	164,406	0	0	0	0	164,406	17,451	146,955
274	鹿児島県	乙	伊延	161,925	139,260	22,665	0	0	0	161,925	21,639	140,286
275	鹿児島県	甲	米之津	159,937	159,937	0	30,260	0	30,260	129,677	0	129,677
276	東京都	乙	元町	159,095	159,095	0	0	0	0	159,095	28,095	131,000
277	香川県	乙	観音寺	154,313	154,313	0	0	0	0	154,313	35,533	118,780
278	島根県	乙	河下	154,070	154,070	0	2,500	0	2,500	151,570	42,257	109,313
279	青森県	乙	七里長浜	149,177	149,177	0	0	0	0	149,177	25,197	123,980
280	福岡県	乙	大島	147,280	0	147,280	0	0	0	147,280	73,640	73,640
281	熊本県	甲	水俣	147,108	147,108	0	70,426	0	70,426	76,682	9,951	66,731
282	香川県	乙	本島	146,180	8,140	138,040	0	0	0	146,180	69,690	76,490
283	島根県	乙	諏訪	142,978	142,978	0	0	0	0	142,978	574	142,404
284	長崎県	乙	比田勝	142,093	37,743	104,350	0	0	0	142,093	54,880	87,213
285	徳島県	乙	撫養	142,045	142,045	0	0	0	0	142,045	80,331	61,714
286	鹿児島県	乙	島間	140,729	126,679	14,050	0	0	0	140,729	61,263	79,466
287	兵庫県	乙	福良	139,949	139,949	0	0	0	0	139,949	0	139,949
288	岡山県	乙	豊浦	139,560	0	139,560	0	0	0	139,560	73,120	66,440
289	鹿児島県	乙	山間	138,364	138,364	0	0	0	0	138,364	138,364	0
290	長崎県	乙	堰津	137,399	137,399	0	0	0	0	137,399	72,316	65,083
291	鹿児島県	乙	平土野	126,466	108,731	17,735	0	0	0	126,466	16,584	109,882
292	山口県	甲	平生	125,820	125,820	0	96,907	0	96,907	28,913	48	28,865
293	岩手県	○ 甲	久慈	124,677	124,677	0	0	0	0	124,677	77,103	47,574
294	東京都	乙	新島	123,486	123,486	0	0	0	0	123,486	13,720	109,766
295	鹿児島県	乙	与論	123,352	66,942	56,410	0	0	0	123,352	37,713	85,639
296	長崎県	乙	時津	122,688	122,688	0	0	0	0	122,688	0	122,688
297	宮崎県	乙	内海	122,590	122,590	0	0	0	0	122,590	0	122,590
298	神奈川県	乙	真鶴	122,113	122,113	0	0	0	0	122,113	121,004	1,109
299	和歌山県	乙	日置	120,681	120,681	0	0	0	0	120,681	0	120,681
300	大分県	乙	臼野	118,510	118,510	0	0	0	0	118,510	0	118,510

6-1 調査港湾取扱貨物量順位表

(単位:F/T)

順位	港 湾 名			合 計			外 国 貿 易			内 国 貿 易		
	県 名	港 格	港 名	計	一 般	自 航	計	輸 出	輸 入	計	移 出	移 入
301	熊本県	乙	上天草	117,825	44,625	73,200	0	0	0	117,825	35,575	82,250
302	広島県	乙	重井	108,940	0	108,940	0	0	0	108,940	54,715	54,225
303	広島県	乙	福田	108,490	255	108,235	0	0	0	108,490	51,425	57,065
304	愛媛県	乙	吉海	108,310	108,310	0	0	0	0	108,310	87,600	20,710
305	鳥取県	乙	米子	108,250	108,250	0	0	0	0	108,250	0	108,250
306	香川県	乙	江の浦	106,544	30,944	75,600	0	0	0	106,544	65,307	41,237
307	兵庫県	乙	家島	105,685	105,685	0	0	0	0	105,685	48,162	57,523
308	岡山県	乙	牛窓	105,040	44,900	60,140	0	0	0	105,040	30,070	74,970
309	島根県	乙	温泉津	104,140	104,140	0	0	0	0	104,140	91,770	12,370
310	富山県	乙	福島	100,775	100,775	0	0	0	0	100,775	62,066	38,709
311	愛媛県	乙	枝越	100,041	100,041	0	0	0	0	100,041	27,907	72,134
312	佐賀県	乙	呼子	99,688	99,688	0	0	0	0	99,688	93,769	5,919
313	宮崎県	乙	延岡	97,667	97,667	0	0	0	0	97,667	0	97,667
314	愛媛県	乙	伯方	96,879	95,669	1,210	0	0	0	96,879	36,351	60,528
315	静岡県	乙	伊東	94,764	94,764	0	0	0	0	94,764	66,176	28,588
316	愛媛県	乙	北条	94,655	94,655	0	0	0	0	94,655	0	94,655
317	新潟県	乙	二見	93,999	93,999	0	0	0	0	93,999	49,050	44,949
318	福岡県	乙	芦屋	91,175	91,175	0	0	0	0	91,175	39,093	52,082
319	香川県	乙	女木	91,169	249	90,920	0	0	0	91,169	45,507	45,662
320	山形県	乙	鼠ヶ関	90,457	90,457	0	0	0	0	90,457	89,481	976
321	新潟県	乙	寺泊	90,250	90,250	0	0	0	0	90,250	14,517	75,733
322	長崎県	乙	佐々	87,385	87,385	0	327	327	0	87,058	42,032	45,026
323	熊本県	乙	佐敷	87,269	87,269	0	0	0	0	87,269	81,670	5,599
324	熊本県	乙	富岡	84,867	84,867	0	0	0	0	84,867	1,200	83,667
325	長崎県	乙	久山	84,061	84,061	0	0	0	0	84,061	594	83,467
326	鹿児島県	乙	湾	83,683	72,838	10,845	0	0	0	83,683	21,821	61,862
327	沖縄県	乙	渡嘉敷	81,954	20,329	61,625	0	0	0	81,954	36,122	45,832
328	和歌山県	乙	湯浅広	81,561	81,561	0	0	0	0	81,561	0	81,561
329	北海道	乙	枝幸	81,228	81,228	0	0	0	0	81,228	31,935	49,293
330	熊本県	乙	本渡	80,512	80,512	0	0	0	0	80,512	2,714	77,798
331	鹿児島県	乙	竜郷	79,961	79,961	0	0	0	0	79,961	12,165	67,796
332	長崎県	乙	彼杵	79,545	79,545	0	0	0	0	79,545	60	79,485
333	山口県	乙	萩	77,292	63,832	13,460	8,494	8,494	0	68,798	23,933	44,865
334	島根県	乙	来居	76,092	3,227	72,865	0	0	0	76,092	36,175	39,917
335	福井県	甲	内浦	75,687	75,687	0	72,631	26,990	45,641	3,056	0	3,056
336	北海道	乙	羽幌	75,535	16,370	59,165	0	0	0	75,535	40,357	35,178
337	青森県	乙	大湊	72,697	72,697	0	8,982	8,982	0	63,715	33,825	29,890
338	長崎県	乙	竹敷	72,618	72,618	0	0	0	0	72,618	0	72,618
339	東京都	乙	三池	72,088	72,088	0	0	0	0	72,088	6,085	66,003
340	福岡県	乙	大牟田	71,700	71,700	0	0	0	0	71,700	0	71,700
341	大分県	乙	日出	70,916	70,916	0	448	0	448	70,468	0	70,468
342	愛媛県	乙	菊間	70,422	70,422	0	0	0	0	70,422	45,411	25,011
343	東京都	乙	岡田	69,992	69,992	0	0	0	0	69,992	33,248	36,744
344	長崎県	乙	田平	67,610	51,330	16,280	0	0	0	67,610	28,432	39,178
345	長崎県	乙	臼ノ浦	67,444	67,444	0	0	0	0	67,444	9,415	58,029
346	鹿児島県	乙	安房	65,867	65,867	0	0	0	0	65,867	31,179	34,688
347	東京都	乙	二見	64,673	64,673	0	0	0	0	64,673	15,742	48,931
348	鹿児島県	乙	鹿屋	63,941	63,941	0	1,500	0	1,500	62,441	59,198	3,243
349	徳島県	乙	栗津	63,168	63,168	0	0	0	0	63,168	8,333	54,835
350	北海道	乙	岩内	60,554	60,554	0	0	0	0	60,554	2,966	57,588

6-1 調査港湾取扱貨物量順位表

(単位: F/T)

順位	港 湾 名			合 計			外 国 貿 易			内 国 貿 易		
	県 名	港 格	港 名	計	一 般	自 航	計	輸 出	輸 入	計	移 出	移 入
351	長崎県	乙	池島	58,504	154	58,350	0	0	0	58,504	29,304	29,200
352	長崎県	乙	伊王島	56,988	68	56,920	0	0	0	56,988	29,476	27,512
353	沖縄県	乙	座間味	55,079	17,899	37,180	0	0	0	55,079	24,406	30,673
354	三重県	乙	宇治山田	54,026	54,026	0	0	0	0	54,026	10,072	43,954
355	沖縄県	乙	多良間	53,804	13,109	40,695	0	0	0	53,804	24,544	29,260
356	熊本県	乙	合津	53,360	1,020	52,340	0	0	0	53,360	28,173	25,187
357	徳島県	乙	那佐	50,000	50,000	0	0	0	0	50,000	0	50,000
358	北海道	乙	霧多布	49,852	49,852	0	0	0	0	49,852	30,810	19,042
359	高知県	乙	奈半利	49,815	49,815	0	0	0	0	49,815	0	49,815
360	長崎県	乙	高島	49,785	0	49,785	0	0	0	49,785	24,290	25,495
361	香川県	乙	久通	48,978	48,978	0	0	0	0	48,978	48,978	0
362	沖縄県	乙	北大東	47,849	47,849	0	0	0	0	47,849	5,474	42,375
363	沖縄県	乙	仲間	47,698	15,113	32,585	0	0	0	47,698	17,333	30,365
364	香川県	乙	青木	47,192	47,192	0	0	0	0	47,192	42,421	4,771
365	長崎県	乙	仁位	47,090	47,090	0	18,100	18,100	0	28,990	1,350	27,640
366	兵庫県	乙	郡家	46,974	46,974	0	0	0	0	46,974	0	46,974
367	沖縄県	乙	南大東	46,858	46,858	0	0	0	0	46,858	10,827	36,031
368	沖縄県	乙	粟国	46,647	9,767	36,880	0	0	0	46,647	19,447	27,200
369	熊本県	乙	大門	46,246	46,246	0	0	0	0	46,246	4,000	42,246
370	静岡県	乙	下田	44,832	44,832	0	0	0	0	44,832	6,737	38,095
371	北海道	乙	松前	43,912	43,912	0	0	0	0	43,912	31,634	12,278
372	愛媛県	乙	波方	42,890	42,890	0	0	0	0	42,890	0	42,890
373	高知県	乙	下田	42,400	42,400	0	0	0	0	42,400	7,200	35,200
374	愛媛県	乙	御荘	42,000	42,000	0	0	0	0	42,000	0	42,000
375	高知県	乙	佐喜浜	41,854	41,854	0	0	0	0	41,854	35,973	5,881
376	香川県	乙	志度	41,372	41,372	0	0	0	0	41,372	37,886	3,486
377	富山県	乙	魚津	41,312	41,312	0	0	0	0	41,312	36,600	4,712
378	北海道	乙	増毛	40,752	40,752	0	0	0	0	40,752	32,972	7,780
379	東京都	乙	波浮	39,948	39,948	0	1,619	1,619	0	38,329	9,068	29,261
380	長崎県	乙	岐宿	37,701	37,701	0	0	0	0	37,701	11,292	26,409
381	香川県	乙	男木	37,621	241	37,380	0	0	0	37,621	18,758	18,863
382	山口県	乙	伊保田	36,760	5	36,755	0	0	0	36,760	19,260	17,500
383	茨城県	乙	土浦	36,352	36,352	0	0	0	0	36,352	0	36,352
384	北海道	乙	焼尻	36,207	2,937	33,270	0	0	0	36,207	17,252	18,955
385	鹿児島県	乙	請島	36,122	27,017	9,105	0	0	0	36,122	24,746	11,376
386	青森県	乙	野辺地	35,197	35,197	0	0	0	0	35,197	14,145	21,052
387	東京都	乙	御蔵島	34,623	34,623	0	0	0	0	34,623	4,850	29,773
388	徳島県	乙	浅川	34,439	34,439	0	0	0	0	34,439	0	34,439
389	北海道	乙	天売	34,244	3,559	30,685	0	0	0	34,244	16,574	17,670
390	鹿児島県	乙	湯湾	34,169	34,169	0	0	0	0	34,169	15,900	18,269
391	鹿児島県	乙	赤木名	34,014	34,014	0	1,859	0	1,859	32,155	2,065	30,090
392	愛媛県	乙	西中	33,920	0	33,920	0	0	0	33,920	18,535	15,385
393	熊本県	乙	百貴	33,150	33,150	0	0	0	0	33,150	4,810	28,340
394	兵庫県	乙	都志	33,104	33,104	0	0	0	0	33,104	0	33,104
395	香川県	乙	庵治	32,374	32,374	0	0	0	0	32,374	32,359	15
396	和歌山県	乙	袋	32,113	32,113	0	0	0	0	32,113	0	32,113
397	鹿児島県	乙	大根占	30,029	30,029	0	0	0	0	30,029	0	30,029
398	新潟県	乙	赤泊	29,560	29,560	0	0	0	0	29,560	25,516	4,044
399	大阪府	乙	深日	29,410	29,410	0	0	0	0	29,410	40	29,370
400	岡山県	乙	児島	29,138	29,138	0	0	0	0	29,138	0	29,138

6-1 調査港湾取扱貨物量順位表

(単位:F/T)

順位	港 湾 名			合 計			外 国 貿 易			内 国 貿 易		
	県 名	港 格	港 名	計	一 般	自 航	計	輸 出	輸 入	計	移 出	移 入
401	沖縄県	乙	長山	28,389	28,389	0	0	0	0	28,389	10,701	17,688
402	北海道	乙	森	28,210	28,210	0	0	0	0	28,210	5,446	22,764
403	北海道	乙	宗谷	27,764	27,764	0	0	0	0	27,764	5,451	22,313
404	香川県	乙	直島	27,397	27,397	0	0	0	0	27,397	6,596	20,801
405	愛媛県	乙	生名	26,000	26,000	0	0	0	0	26,000	6,000	20,000
406	東京都	乙	青ヶ島	25,980	25,980	0	0	0	0	25,980	2,086	23,894
407	東京都	乙	利島	25,066	25,066	0	0	0	0	25,066	1,911	23,155
408	鹿児島県	乙	大和	24,500	24,500	0	0	0	0	24,500	14,900	9,600
409	愛媛県	乙	大下	23,325	0	23,325	0	0	0	23,325	11,225	12,100
410	島根県	乙	美田	23,153	23,153	0	0	0	0	23,153	66	23,087
411	愛媛県	乙	伊方	22,798	22,798	0	0	0	0	22,798	556	22,242
412	熊本県	乙	田浦	22,638	22,638	0	0	0	0	22,638	22,638	0
413	長崎県	乙	江迎	22,500	22,500	0	0	0	0	22,500	22,500	0
414	北海道	乙	檜法華	22,084	22,084	0	0	0	0	22,084	17,159	4,925
415	青森県	乙	深浦	22,050	22,050	0	0	0	0	22,050	230	21,820
416	和歌山県	乙	勝浦	21,945	21,945	0	0	0	0	21,945	2,703	19,242
417	長崎県	乙	佐須奈	21,350	21,350	0	0	0	0	21,350	460	20,890
418	兵庫県	乙	洲本	21,180	21,180	0	0	0	0	21,180	23	21,157
419	東京都	乙	沖	20,610	20,610	0	0	0	0	20,610	6,687	13,923
420	香川県	乙	三本松	20,411	20,411	0	0	0	0	20,411	1,332	19,079
421	鹿児島県	乙	与路	20,213	13,558	6,655	0	0	0	20,213	14,185	6,028
422	東京都	乙	神津島	20,152	20,152	0	0	0	0	20,152	4,220	15,932
423	香川県	乙	牟礼	20,063	20,063	0	0	0	0	20,063	0	20,063
424	愛媛県	乙	弓削	19,970	12,275	7,695	0	0	0	19,970	7,635	12,335
425	長崎県	乙	若松	19,823	783	19,040	0	0	0	19,823	12,751	7,072
426	沖縄県	乙	小浜	19,636	10,586	9,050	0	0	0	19,636	5,491	14,145
427	高知県	乙	佐賀	19,239	19,239	0	0	0	0	19,239	9,811	9,428
428	長崎県	乙	長与	18,587	18,587	0	330	330	0	18,257	1,477	16,780
429	香川県	乙	大島	18,565	3,205	15,360	0	0	0	18,565	9,519	9,046
430	香川県	乙	土庄東	18,475	18,475	0	0	0	0	18,475	2,914	15,561
431	鹿児島県	乙	浜津脇	18,428	18,428	0	0	0	0	18,428	10,628	7,800
432	三重県	乙	長島	18,186	18,186	0	0	0	0	18,186	3,600	14,586
433	愛媛県	乙	岩松	18,071	18,071	0	0	0	0	18,071	0	18,071
434	愛媛県	乙	有津	17,215	15,140	2,075	0	0	0	17,215	1,050	16,165
435	島根県	乙	益田	17,031	17,031	0	0	0	0	17,031	16,779	252
436	香川県	乙	津田	16,800	16,800	0	0	0	0	16,800	0	16,800
437	岡山県	乙	鴻島	16,770	0	16,770	0	0	0	16,770	8,370	8,400
438	愛媛県	乙	三瓶	16,621	16,621	0	0	0	0	16,621	8,648	7,973
439	長崎県	乙	勝本	16,466	16,466	0	0	0	0	16,466	4,229	12,237
440	沖縄県	乙	船浦	16,385	10,505	5,880	0	0	0	16,385	4,673	11,712
441	沖縄県	乙	徳仁	16,368	378	15,990	0	0	0	16,368	8,072	8,296
442	長崎県	乙	川棚	16,013	16,013	0	0	0	0	16,013	1,930	14,083
443	北海道	乙	えりも	15,387	15,387	0	0	0	0	15,387	11,804	3,583
444	和歌山県	乙	宇久井	15,200	15,200	0	0	0	0	15,200	0	15,200
445	三重県	乙	白子	13,686	13,686	0	0	0	0	13,686	0	13,686
446	長崎県	乙	小浜	13,589	13,589	0	0	0	0	13,589	169	13,420
447	鹿児島県	乙	住吉	13,318	13,318	0	0	0	0	13,318	0	13,318
448	石川県	乙	輪島	13,159	13,159	0	0	0	0	13,159	5,917	7,242
449	沖縄県	乙	竹富東	13,091	4,551	8,540	0	0	0	13,091	5,954	7,137
450	静岡県	乙	松崎	13,041	13,041	0	0	0	0	13,041	0	13,041

6-1 調査港湾取扱貨物量順位表

(単位:F/T)

順位	港 湾 名			合 計			外 国 貿 易			内 国 貿 易		
	県 名	港 格	港 名	計	一 般	自 航	計	輸 出	輸 入	計	移 出	移 入
451	石川県	乙	小木	12,423	12,423	0	0	0	0	12,423	5,923	6,500
452	鹿児島県	乙	竹島	11,821	4,531	7,290	0	0	0	11,821	4,183	7,638
453	愛知県	乙	河和	11,519	11,519	0	0	0	0	11,519	11,519	0
454	鹿児島県	乙	切石	11,376	3,581	7,795	0	0	0	11,376	4,360	7,016
455	宮崎県	乙	外浦	11,023	11,023	0	0	0	0	11,023	0	11,023
456	鹿児島県	乙	大里	10,815	4,580	6,235	0	0	0	10,815	3,164	7,651
457	山口県	乙	由宇	10,146	10,146	0	0	0	0	10,146	0	10,146
458	香川県	乙	佐柳	9,912	137	9,775	0	0	0	9,912	4,870	5,042
459	香川県	乙	高見	9,752	107	9,645	0	0	0	9,752	4,798	4,954
460	岡山県	乙	太浦	9,480	0	9,480	0	0	0	9,480	4,740	4,740
461	沖縄県	乙	黒島	9,425	4,040	5,385	0	0	0	9,425	2,880	6,545
462	鹿児島県	乙	硫黄島	9,203	1,553	7,650	0	0	0	9,203	4,297	4,906
463	兵庫県	乙	津居山	8,916	8,916	0	0	0	0	8,916	6,736	2,180
464	長崎県	乙	富江	8,784	8,784	0	0	0	0	8,784	9	8,775
465	香川県	乙	仁尾	8,452	8,452	0	0	0	0	8,452	2,500	5,952
466	鹿児島県	乙	中之島	8,316	1,906	6,410	0	0	0	8,316	3,551	4,765
467	鹿児島県	乙	南之浜	8,020	4,235	3,785	0	0	0	8,020	4,680	3,340
468	岡山県	乙	前浦	7,600	0	7,600	0	0	0	7,600	3,800	3,800
469	兵庫県	乙	柴山	7,529	7,529	0	0	0	0	7,529	5,583	1,946
470	宮城県	乙	金華山	6,840	6,840	0	0	0	0	6,840	820	6,020
471	愛媛県	乙	三机	6,835	6,835	0	0	0	0	6,835	3,597	3,238
472	愛媛県	乙	吉田	5,979	5,979	0	0	0	0	5,979	5,909	70
473	東京都	乙	八重根	5,931	5,931	0	0	0	0	5,931	330	5,601
474	鹿児島県	乙	田之脇	5,657	5,657	0	0	0	0	5,657	328	5,329
475	岡山県	乙	小飛島	5,600	0	5,600	0	0	0	5,600	2,800	2,800
476	宮崎県	乙	熊野江	5,599	5,599	0	0	0	0	5,599	4,649	950
477	島根県	乙	久手	5,577	5,577	0	0	0	0	5,577	4,715	862
478	鹿児島県	乙	宝島	5,473	1,673	3,800	0	0	0	5,473	2,207	3,266
479	大分県	乙	丸市尾	5,332	5,332	0	0	0	0	5,332	3,483	1,849
480	愛媛県	乙	上浦	5,270	5,260	10	0	0	0	5,270	230	5,040
481	愛媛県	乙	伊予	5,155	5,155	0	0	0	0	5,155	5,155	0
482	長崎県	乙	脇岬	5,131	5,131	0	0	0	0	5,131	3,754	1,377
483	愛媛県	乙	寒川	5,081	5,081	0	0	0	0	5,081	0	5,081
484	石川県	乙	穴水	5,076	5,076	0	0	0	0	5,076	3,221	1,855
485	三重県	乙	浜島	5,054	5,054	0	0	0	0	5,054	4,264	790
486	香川県	乙	手島	5,012	297	4,715	0	0	0	5,012	1,757	3,255
487	鹿児島県	乙	波見	4,837	4,837	0	320	320	0	4,517	2,620	1,897
488	高知県	乙	あしずり	4,820	4,820	0	0	0	0	4,820	4,800	20
489	鹿児島県	乙	やすら浜	4,758	2,813	1,945	0	0	0	4,758	2,502	2,256
490	岩手県	乙	小本	4,750	4,750	0	0	0	0	4,750	0	4,750
491	愛媛県	乙	川之石	4,620	4,620	0	0	0	0	4,620	4,620	0
492	北海道	乙	余市	4,481	4,481	0	0	0	0	4,481	2,281	2,200
493	鹿児島県	乙	小宝島	4,421	1,456	2,965	0	0	0	4,421	1,896	2,525
494	兵庫県	乙	坂越	4,360	4,360	0	0	0	0	4,360	0	4,360
495	鹿児島県	乙	隼人	4,226	4,226	0	0	0	0	4,226	4,141	85
496	香川県	乙	小豊島	4,177	4,177	0	0	0	0	4,177	1,209	2,968
497	岡山県	乙	犬島	3,711	3,711	0	0	0	0	3,711	1,551	2,160
498	岩手県	乙	八木	3,584	3,584	0	0	0	0	3,584	2,286	1,298
499	岡山県	乙	黄島	3,480	0	3,480	0	0	0	3,480	1,740	1,740
500	鹿児島県	乙	片泊	3,310	685	2,625	0	0	0	3,310	2,143	1,167

6-1 調査港湾取扱貨物量順位表

(単位:F/T)

順位	港 湾 名			合 計			外 国 貿 易			内 国 貿 易		
	県 名	港 格	港 名	計	一 般	自 航	計	輸 出	輸 入	計	移 出	移 入
501	鹿児島県	乙	宮之浦(長島町)	3,130	3,130	0	0	0	0	3,130	3,130	0
502	兵庫県	乙	岩屋	3,075	3,075	0	0	0	0	3,075	2	3,073
503	長崎県	乙	仁田	3,048	3,048	0	0	0	0	3,048	248	2,800
504	鹿児島県	乙	福山	3,000	3,000	0	0	0	0	3,000	0	3,000
505	東京都	乙	式根島	2,900	2,900	0	0	0	0	2,900	2,900	0
506	長崎県	乙	神ノ浦	2,863	3	2,860	0	0	0	2,863	1,243	1,620
507	長崎県	乙	峰	2,817	2,817	0	2,817	2,817	0	0	0	0
508	長崎県	乙	太田和	2,800	2,800	0	0	0	0	2,800	300	2,500
509	青森県	乙	川内	2,714	2,714	0	0	0	0	2,714	500	2,214
510	佐賀県	乙	仮屋	2,629	2,629	0	0	0	0	2,629	242	2,387
511	鹿児島県	乙	浦底	2,580	2,580	0	0	0	0	2,580	2,580	0
512	香川県	乙	豊浜	2,500	2,500	0	0	0	0	2,500	0	2,500
513	福岡県	乙	若津	2,410	2,410	0	0	0	0	2,410	2,410	0
514	鳥取県	乙	田後	2,366	2,366	0	0	0	0	2,366	1,782	584
515	愛知県	乙	富具崎	2,214	2,214	0	0	0	0	2,214	0	2,214
516	山口県	乙	柱島	2,065	2,065	0	0	0	0	2,065	506	1,559
517	石川県	乙	福浦	2,055	2,055	0	0	0	0	2,055	0	2,055
518	兵庫県	乙	江井ヶ島	2,038	2,038	0	0	0	0	2,038	217	1,821
519	静岡県	乙	浜名	1,942	1,942	0	0	0	0	1,942	0	1,942
520	山形県	乙	加茂	1,882	1,882	0	0	0	0	1,882	1,322	560
521	佐賀県	乙	大浦	1,822	1,822	0	0	0	0	1,822	1,822	0
522	宮城県	乙	荻浜	1,637	1,637	0	0	0	0	1,637	745	892
523	山口県	乙	特牛	1,547	1,547	0	0	0	0	1,547	0	1,547
524	長崎県	乙	須川	1,502	1,502	0	0	0	0	1,502	0	1,502
525	香川県	乙	粟島	1,175	1,175	0	0	0	0	1,175	64	1,111
526	高知県	乙	室津	1,131	1,131	0	0	0	0	1,131	757	374
527	沖縄県	乙	鳩間	1,111	526	585	0	0	0	1,111	421	690
528	高知県	乙	以布利	1,070	1,070	0	0	0	0	1,070	0	1,070
529	山口県	乙	角島	1,029	1,029	0	0	0	0	1,029	0	1,029
530	山口県	乙	小松	950	950	0	0	0	0	950	0	950
531	山口県	乙	油谷	865	865	0	0	0	0	865	842	23
532	愛知県	乙	吉田	850	850	0	0	0	0	850	0	850
533	長崎県	乙	玉ノ浦	845	845	0	0	0	0	845	0	845
534	静岡県	乙	熱海	840	840	0	0	0	0	840	770	70
535	佐賀県	乙	鹿島	819	819	0	0	0	0	819	0	819
536	兵庫県	乙	竹野	809	809	0	0	0	0	809	809	0
537	宮城県	乙	美々津	794	794	0	0	0	0	794	0	794
538	高知県	乙	甲浦	771	771	0	0	0	0	771	393	378
539	大分県	乙	高田	750	750	0	0	0	0	750	0	750
540	香川県	乙	北浦	730	730	0	0	0	0	730	0	730
541	鹿児島県	乙	獅子島	723	723	0	0	0	0	723	723	0
542	沖縄県	乙	祖納	716	716	0	0	0	0	716	328	388
543	長崎県	乙	茂木	709	709	0	0	0	0	709	709	0
544	熊本県	乙	大浦	668	668	0	0	0	0	668	360	308
545	京都府	乙	久美浜	666	666	0	0	0	0	666	0	666
546	香川県	乙	馬越	622	622	0	0	0	0	622	0	622
547	高知県	乙	手結	564	564	0	0	0	0	564	0	564
548	島根県	乙	日之津	544	544	0	0	0	0	544	62	482
549	大分県	乙	浦代	515	515	0	0	0	0	515	298	217
550	福島県	乙	中之作	511	511	0	0	0	0	511	413	98

6-1 調査港湾取扱貨物量順位表

(単位:F/T)

順位	港 湾 名			合 計			外 国 貿 易			内 国 貿 易		
	県 名	港 格	港 名	計	一 般	自 航	計	輸 出	輸 入	計	移 出	移 入
551	島根県	乙	保々見	505	505	0	0	0	0	505	121	384
552	千葉県	乙	興津	487	487	0	0	0	0	487	249	238
553	岡山県	乙	石島	481	481	0	0	0	0	481	0	481
554	高知県	乙	上川口	477	477	0	0	0	0	477	476	1
555	熊本県	乙	河内	476	476	0	0	0	0	476	0	476
556	高知県	乙	久礼	429	429	0	0	0	0	429	0	429
557	広島県	乙	中田	419	419	0	0	0	0	419	0	419
558	福井県	乙	和田	418	418	0	0	0	0	418	0	418
559	三重県	乙	千代崎	406	406	0	0	0	0	406	0	406
560	兵庫県	乙	江井	405	405	0	0	0	0	405	0	405
561	高知県	乙	下ノ加江	384	384	0	0	0	0	384	384	0
562	島根県	乙	海士	375	375	0	0	0	0	375	0	375
563	愛知県	乙	内海	374	374	0	0	0	0	374	0	374
564	鹿児島県	乙	指宿	371	371	0	0	0	0	371	248	123
565	香川県	乙	屏風	363	363	0	0	0	0	363	296	67
566	神奈川県	乙	湘南	359	359	0	0	0	0	359	0	359
567	茨城県	乙	川尻	348	348	0	0	0	0	348	0	348
568	島根県	乙	田儀	343	343	0	0	0	0	343	343	0
569	山口県	乙	久賀	335	335	0	0	0	0	335	0	335
570	香川県	乙	里浦	297	97	200	0	0	0	297	124	173
571	佐賀県	乙	諸富	273	273	0	0	0	0	273	0	273
572	三重県	乙	引本	261	261	0	0	0	0	261	0	261
573	兵庫県	乙	浦	255	255	0	0	0	0	255	0	255
574	鹿児島県	乙	浮津	249	249	0	0	0	0	249	0	249
575	広島県	乙	蒲刈	243	243	0	0	0	0	243	8	235
576	長崎県	乙	鹿見	243	243	0	0	0	0	243	243	0
577	和歌山県	乙	加太	240	240	0	0	0	0	240	0	240
578	広島県	乙	釣士田	235	235	0	0	0	0	235	41	194
579	福井県	乙	鷹巣	223	223	0	0	0	0	223	0	223
580	山口県	乙	室津	215	215	0	0	0	0	215	156	59
581	秋田県	乙	戸賀	204	204	0	0	0	0	204	0	204
582	島根県	乙	姫の浦	184	184	0	0	0	0	184	12	172
583	鹿児島県	乙	黒之浜	180	180	0	0	0	0	180	180	0
584	宮崎県	乙	古江	175	175	0	0	0	0	175	0	175
585	和歌山県	乙	浦神	174	174	0	0	0	0	174	0	174
586	広島県	乙	袋の内	174	174	0	0	0	0	174	66	108
587	高知県	乙	下川口	153	153	0	0	0	0	153	0	153
588	熊本県	乙	姫戸	150	150	0	0	0	0	150	0	150
589	三重県	乙	賢島	150	150	0	0	0	0	150	50	100
590	島根県	乙	知々井	140	140	0	0	0	0	140	0	140
591	島根県	乙	御波	120	120	0	0	0	0	120	0	120
592	大阪府	乙	尾崎	104	104	0	0	0	0	104	0	104
593	沖縄県	乙	水納(本部町)	101	101	0	0	0	0	101	81	20
594	沖縄県	乙	上地	100	100	0	0	0	0	100	57	43
595	兵庫県	乙	古池	79	79	0	0	0	0	79	0	79
596	兵庫県	乙	阿万	77	77	0	0	0	0	77	0	77
597	石川県	乙	塩屋	76	76	0	0	0	0	76	0	76
598	広島県	乙	大迫	72	72	0	0	0	0	72	37	35
599	長崎県	乙	西郷	60	60	0	0	0	0	60	0	60
600	兵庫県	乙	室津	55	55	0	0	0	0	55	0	55

6-1 調査港湾取扱貨物量順位表

(単位:F/T)

順位	港 湾 名			合 計			外 国 貿 易			内 国 貿 易		
	県 名	港 格	港 名	計	一 般	自 航	計	輸 出	輸 入	計	移 出	移 入
601	島根県	乙	物井	51	51	0	0	0	0	51	51	0
602	岡山県	乙	布浜	50	50	0	0	0	0	50	0	50
603	広島県	乙	川尻	49	49	0	0	0	0	49	4	45
604	長崎県	乙	小口	48	48	0	0	0	0	48	16	32
605	島根県	乙	宇賀	42	42	0	0	0	0	42	42	0
606	鹿児島県	乙	広田	37	37	0	0	0	0	37	0	37
607	広島県	乙	奥の内	34	34	0	0	0	0	34	0	34
608	島根県	乙	軽尾	25	25	0	0	0	0	25	0	25
609	香川県	乙	大浦	24	24	0	0	0	0	24	13	11
610	島根県	乙	江島	24	24	0	0	0	0	24	0	24
611	広島県	乙	内海	24	24	0	0	0	0	24	0	24
612	長崎県	乙	川内	22	22	0	0	0	0	22	0	22
613	島根県	乙	笹子	22	22	0	0	0	0	22	0	22
614	島根県	乙	菅浦	21	21	0	0	0	0	21	0	21
615	神奈川県	乙	葉山	21	21	0	0	0	0	21	0	21
616	香川県	乙	木沢	20	20	0	0	0	0	20	20	0
617	秋田県	乙	本荘	20	20	0	0	0	0	20	0	20
618	山口県	乙	白木	20	20	0	0	0	0	20	0	20
619	香川県	乙	与島	17	17	0	0	0	0	17	17	0
620	茨城県	乙	河原子	17	17	0	0	0	0	17	0	17
621	長崎県	乙	郷ノ首	15	15	0	0	0	0	15	3	12
622	香川県	乙	生ノ浜	15	15	0	0	0	0	15	9	6
623	三重県	乙	二本島	14	14	0	0	0	0	14	0	14
624	島根県	乙	秋鹿北	11	11	0	0	0	0	11	0	11
625	鹿児島県	乙	大塩屋	11	11	0	0	0	0	11	0	11
626	沖縄県	乙	白浜	10	10	0	0	0	0	10	10	0
627	高知県	乙	三崎	10	10	0	0	0	0	10	0	10
628	香川県	乙	尻浜	10	10	0	0	0	0	10	4	6
629	愛知県	乙	福江	10	10	0	0	0	0	10	0	10
630	沖縄県	乙	船浮	10	10	0	0	0	0	10	0	10
631	香川県	乙	小浦	9	9	0	0	0	0	9	4	5
632	熊本県	乙	鏡	9	9	0	0	0	0	9	0	9
633	島根県	乙	法田	9	9	0	0	0	0	9	0	9
634	鹿児島県	乙	門倉	8	8	0	0	0	0	8	0	8
635	石川県	乙	和倉	8	8	0	0	0	0	8	0	8
636	島根県	乙	波入	7	7	0	0	0	0	7	0	7
637	愛媛県	乙	玉津	5	5	0	0	0	0	5	0	5
638	島根県	乙	倉の谷	5	5	0	0	0	0	5	5	0
639	島根県	乙	宅野	4	4	0	0	0	0	4	0	4
640	鹿児島県	乙	屋久津	3	3	0	0	0	0	3	0	3
641	香川県	乙	新在家	3	3	0	0	0	0	3	2	1
642	長崎県	乙	瀬川	2	2	0	0	0	0	2	0	2
643	島根県	乙	須賀	2	2	0	0	0	0	2	1	1
644	福島県	乙	江名	1	1	0	0	0	0	1	1	0

6-2 調查港灣取扱貨物量順位表(外・内別)

(単位:F/T)

順位	港 湾 名			外 国 貿 易			順位	港 湾 名			内 国 貿 易		
	県 名	港 格	港 名	計	輸 出	輸 入		県 名	港 格	港 名	計	移 出	移 入
1	愛知県	◎ 甲	名古屋	140,611,794	57,982,136	82,629,658	1	北海道	◎ 甲	苫小牧	86,163,933	42,491,627	43,672,306
2	千葉県	◎ 甲	千葉	91,623,160	9,017,295	82,605,865	2	愛知県	◎ 甲	名古屋	67,629,414	34,931,088	32,698,326
3	神奈川県	☆ 甲	横浜	74,407,937	31,462,625	42,945,312	3	福岡県	◎ 甲	北九州	66,811,324	32,348,230	34,463,094
4	神奈川県	☆ 甲	川崎	60,606,265	10,984,556	49,621,709	4	千葉県	◎ 甲	千葉	59,321,124	30,902,637	28,418,487
5	千葉県	◎ 甲	木更津	53,730,873	5,064,036	48,666,837	5	大阪府	☆ 甲	大阪	50,497,263	22,287,988	28,209,275
6	岡山県	◎ 甲	水島	53,704,682	9,156,747	44,547,935	6	神奈川県	☆ 甲	横浜	44,763,231	17,844,119	26,919,112
7	兵庫県	☆ 甲	神戸	48,936,535	21,618,186	27,318,349	7	大阪府	◎ 甲	堺泉北	41,987,914	18,565,429	23,422,485
8	東京都	☆ 甲	東京	48,494,300	13,146,512	35,347,788	8	兵庫県	☆ 甲	神戸	39,416,645	16,471,836	22,944,809
9	茨城県	○ 甲	鹿島	46,978,471	5,621,252	41,357,219	9	鹿児島県	○ 甲	鹿児島	38,614,499	17,850,846	20,763,653
10	大分県	○ 甲	大分	44,253,752	7,655,871	36,597,881	10	東京都	☆ 甲	東京	37,538,054	14,247,093	23,290,961
11	三重県	◎ 甲	四日市	41,880,901	4,036,394	37,844,507	11	北海道	○ 甲	函館	34,999,987	19,280,233	15,719,754
12	大阪府	☆ 甲	大阪	36,479,634	8,980,235	27,499,399	12	岡山県	◎ 甲	水島	30,812,817	20,055,848	10,756,969
13	広島県	○ 甲	福山	33,967,664	7,581,883	26,385,781	13	山口県	◎ 甲	徳山下松	30,428,964	17,853,370	12,575,594
14	福岡県	◎ 甲	北九州	33,715,673	7,526,127	26,189,546	14	宮城県	◎ 甲	仙台塩釜	30,358,346	13,413,882	16,944,464
15	大阪府	◎ 甲	堺泉北	29,803,092	3,635,933	26,167,159	15	神奈川県	☆ 甲	川崎	29,005,625	16,334,161	12,671,464
16	鹿児島県	○ 甲	喜入	26,422,843	106,686	26,316,157	16	福岡県	○ 甲	苅田	28,138,988	16,321,233	11,817,755
17	和歌山県	◎ 甲	和歌山下津	24,935,585	5,324,080	19,611,505	17	青森県	○ 甲	青森	27,280,482	13,079,768	14,200,714
18	兵庫県	○ 甲	姫路	23,709,924	1,171,576	22,538,348	18	鹿児島県	○ 甲	喜入	26,623,324	26,581,516	41,808
19	兵庫県	◎ 甲	東播磨	22,000,641	3,340,975	18,659,666	19	大分県	○ 甲	大分	25,749,743	17,345,114	8,404,629
20	山口県	◎ 甲	徳山下松	20,969,215	2,647,894	18,321,321	20	鹿児島県	乙	桜島(鹿児島県管理)	22,831,890	11,336,390	11,495,500
21	北海道	◎ 甲	室蘭	19,040,772	1,379,565	17,661,207	21	香川県	○ 甲	高松	21,680,053	10,593,451	11,086,602
22	福岡県	◎ 甲	博多	17,910,204	6,504,351	11,405,853	22	茨城県	○ 甲	茨城	21,460,448	10,828,670	10,631,778
23	新潟県	◎ 甲	新潟	17,782,668	1,338,996	16,443,672	23	青森県	○ 甲	八戸	20,561,694	10,628,510	9,933,184
24	北海道	◎ 甲	苫小牧	17,579,828	1,016,712	16,563,116	24	大分県	○ 甲	津久見	20,204,912	12,756,351	1,448,561
25	山口県	○ 甲	宇部	14,906,132	2,852,915	12,053,217	25	千葉県	○ 甲	木更津	19,886,727	10,334,803	9,551,924
26	愛知県	○ 甲	衣浦	13,211,314	759,911	12,451,403	26	茨城県	○ 甲	鹿島	19,614,951	13,060,996	6,553,955
27	愛知県	○ 甲	三河	12,568,022	9,871,037	2,696,985	27	山口県	○ 甲	宇部	18,860,664	15,902,937	2,957,727
28	香川県	○ 甲	坂出	10,709,063	1,370,748	9,338,315	28	三重県	◎ 甲	四日市	18,808,297	13,668,124	5,140,173
29	宮城県	○ 甲	仙台塩釜	10,614,695	1,819,539	8,795,156	29	兵庫県	○ 甲	東播磨	17,547,073	9,249,685	8,297,388
30	静岡県	◎ 甲	清水	9,639,481	3,701,599	5,937,882	30	和歌山県	◎ 甲	和歌山下津	17,114,871	8,961,606	8,153,265
31	福島県	○ 甲	小名浜	9,181,308	1,000,403	8,180,905	31	岡山県	○ 甲	宇野	16,444,543	8,171,026	8,273,517
32	広島県	○ 甲	呉	8,437,492	304,638	8,132,854	32	福岡県	◎ 甲	博多	16,139,043	4,599,032	11,540,011
33	青森県	○ 甲	八戸	8,268,465	541,641	7,726,824	33	新潟県	◎ 甲	新潟	15,697,689	6,774,609	8,923,080
34	徳島県	○ 甲	橋	7,906,963	361,462	7,545,501	34	北海道	◎ 甲	室蘭	13,386,940	10,697,730	2,689,210
35	長崎県	○ 甲	松浦	7,744,166	276,365	7,467,801	35	兵庫県	◎ 甲	姫路	13,251,017	5,408,329	7,842,688
36	福岡県	○ 甲	苅田	7,108,982	5,458,349	1,650,633	36	山口県	○ 甲	岩国	13,229,575	4,578,014	8,651,561
37	茨城県	○ 甲	茨城	6,479,174	1,289,386	5,189,788	37	高知県	○ 甲	須崎	13,103,357	10,629,125	2,474,232
38	広島県	◎ 甲	広島	5,956,086	4,045,429	1,910,657	38	愛媛県	○ 甲	東予	12,834,198	5,264,910	7,569,288
39	富山県	◎ 甲	伏木富山	5,200,184	1,586,021	3,614,163	39	北海道	○ 甲	釧路	12,475,954	5,296,350	7,179,604
40	愛媛県	○ 甲	三島川之江	5,153,944	89,081	5,064,863	40	愛媛県	乙	八幡浜	12,277,778	5,631,573	6,646,205
41	福島県	○ 甲	相馬	4,913,313	25,589	4,887,724	41	広島県	○ 甲	呉	11,061,338	6,346,749	4,714,589
42	京都府	○ 甲	舞鶴	4,703,093	281,194	4,421,899	42	福井県	○ 甲	敦賀	11,022,730	5,251,505	5,771,225
43	高知県	○ 甲	須崎	4,664,827	3,885,477	779,350	43	香川県	○ 甲	坂出	11,019,315	7,181,011	3,838,304
44	新潟県	○ 甲	直江津	4,373,118	172,487	4,200,631	44	北海道	○ 甲	小樽	10,519,859	4,633,167	5,886,692
45	福井県	○ 甲	敦賀	3,982,558	551,331	3,431,227	45	神奈川県	○ 甲	横須賀	9,908,711	3,483,104	6,425,607
46	山口県	○ 甲	三田尻中関	3,931,354	3,779,278	152,076	46	兵庫県	○ 甲	赤穂	9,521,601	2,960,901	6,560,700
47	鹿児島県	○ 甲	志布志	3,669,610	165,660	3,503,950	47	愛媛県	○ 甲	松山	9,405,467	4,067,084	5,338,383
48	広島県	○ 甲	鹿川	3,357,902	0	3,357,902	48	沖縄県	○ 乙	那覇	9,025,127	2,802,086	6,223,041
49	愛媛県	○ 甲	新居浜	3,355,447	435,498	2,919,949	49	鹿児島県	○ 乙	垂水	8,957,129	4,429,052	4,528,104
50	愛媛県	○ 甲	東予	3,223,601	1,703,411	1,520,190	50	愛知県	○ 甲	三河	8,691,847	2,851,223	5,840,624

6-2 調査港湾取扱貨物量順位表（外・内別）

（単位：F／T）

順位	港 湾 名			外 国 貿 易			順位	港 湾 名			内 国 貿 易		
	県 名	港 格	港 名	計	輸 出	輸 入		県 名	港 格	港 名	計	移 出	移 入
51	沖縄県	○ 甲	金武湾	3,132,158	419,300	2,712,858	51	広島県	○ 甲	福山	8,549,048	5,371,705	3,177,343
52	石川県	○ 甲	七尾	3,070,634	134,879	2,935,755	52	大分県	乙	臼杵	8,374,000	4,452,692	3,921,308
53	北海道	○ 甲	釧路	3,048,889	166,951	2,881,938	53	福島県	○ 甲	小名浜	8,260,116	4,730,876	3,529,240
54	秋田県	○ 甲	能代	2,966,733	56,182	2,910,551	54	広島県	◎ 甲	広島	8,063,902	3,291,351	4,772,551
55	秋田県	○ 甲	秋田	2,915,672	363,417	2,552,255	55	愛媛県	○ 甲	新居浜	7,945,747	5,182,308	2,763,439
56	山口県	◎ 甲	下関	2,887,345	1,591,700	1,295,645	56	宮崎県	○ 甲	宮崎	7,428,526	3,278,251	4,150,275
57	大分県	甲	佐賀関	2,749,390	1,467,414	1,281,976	57	大分県	○ 甲	別府	7,345,320	3,913,430	3,431,890
58	沖縄県	○ 甲	中城湾	2,679,820	569,483	2,110,337	58	鹿児島県	○ 甲	志布志	6,826,421	3,808,141	3,018,280
59	北海道	○ 甲	石狩湾新	2,634,555	250,869	2,383,686	59	徳島県	○ 甲	徳島小松島	6,684,095	3,765,607	2,918,488
60	山口県	○ 甲	岩国	2,535,261	1,297,601	1,237,660	60	京都府	○ 甲	舞鶴	6,370,829	3,199,784	3,171,035
61	大分県	○ 甲	津久見	2,502,453	1,958,763	543,690	61	広島県	甲	竹原	5,795,493	2,512,104	3,283,389
62	山形県	○ 甲	酒田	2,299,577	194,606	2,104,971	62	秋田県	○ 甲	秋田	5,782,658	1,670,382	4,112,276
63	広島県	甲	竹原	2,278,047	28,136	2,249,911	63	愛知県	○ 甲	衣浦	5,752,827	2,106,591	3,646,236
64	宮城県	○ 甲	石巻	2,248,393	67,570	2,180,823	64	香川県	乙	土庄	5,594,273	2,633,220	2,961,053
65	宮崎県	○ 甲	細島	2,157,678	140,709	2,016,969	65	静岡県	◎ 甲	清水	5,170,129	1,413,709	3,756,420
66	鳥根県	○ 甲	三隅	2,145,797	0	2,145,797	66	熊本県	乙	長洲	4,853,137	1,950,488	2,902,649
67	鳥取県	○ 甲	境	1,937,112	272,107	1,665,005	67	兵庫県	○ 甲	尼崎西宮芦屋	4,688,924	1,174,509	3,514,415
68	長崎県	甲	松島	1,801,501	39,390	1,762,111	68	長崎県	乙	多比良	4,661,977	2,642,495	2,019,482
69	山口県	甲	柳井	1,679,171	0	1,679,171	69	香川県	甲	風戸	4,631,914	2,530,227	2,101,687
70	熊本県	○ 甲	八代	1,615,705	166,305	1,449,400	70	大分県	甲	佐賀関	4,582,592	2,506,370	2,076,222
71	新潟県	甲	姫川	1,544,020	841,580	702,440	71	広島県	乙	土生	4,343,567	2,158,962	2,184,605
72	香川県	甲	風戸	1,332,251	604,568	727,683	72	広島県	乙	鯉崎	4,307,886	2,171,748	2,136,138
73	神奈川県	○ 甲	横須賀	1,280,155	961,126	319,029	73	高知県	○ 甲	高知	4,011,143	2,753,649	1,257,494
74	北海道	○ 甲	函館	1,265,097	717,867	547,230	74	熊本県	○ 甲	熊本	3,878,838	1,734,240	2,144,598
75	岡山県	○ 甲	宇野	1,262,633	402,211	860,422	75	山口県	○ 甲	小野田	3,743,471	664,886	3,078,585
76	鹿児島県	○ 甲	鹿児島	1,212,996	4,660	1,208,336	76	愛媛県	○ 甲	三島川之江	3,588,599	1,491,344	2,097,255
77	沖縄県	○ 甲	那覇	1,187,245	342,677	844,568	77	愛媛県	乙	三崎	3,575,449	1,822,855	1,752,594
78	静岡県	○ 甲	御前崎	1,149,859	985,207	164,652	78	広島県	甲	鹿川	3,497,279	3,416,403	80,876
79	福岡県	○ 甲	三池	1,107,820	140,254	967,566	79	千葉県	乙	浜金谷	3,467,627	2,100,967	1,366,660
80	徳島県	○ 甲	徳島小松島	997,746	40,150	957,596	80	大分県	○ 甲	中津	3,338,224	2,182,738	1,155,486
81	石川県	○ 甲	金沢	979,183	397,440	581,743	81	長崎県	甲	島原	3,308,376	1,599,709	1,708,667
82	京都府	甲	宮津	830,206	0	830,206	82	香川県	乙	宮浦	3,227,287	1,633,982	1,593,305
83	鹿児島県	○ 甲	川内	808,916	109,066	699,850	83	山口県	甲	柳井	3,138,115	1,609,679	1,528,436
84	静岡県	○ 甲	田子の浦	801,449	95,139	706,310	84	愛媛県	乙	立石	3,087,400	1,543,700	1,543,700
85	愛媛県	○ 甲	松山	762,122	359,766	402,356	85	新潟県	甲	姫川	3,030,469	2,098,537	931,932
86	宮崎県	○ 甲	油津	708,193	36,980	671,213	86	新潟県	○ 甲	両津	3,029,926	1,347,792	1,682,134
87	福岡県	乙	宇島	676,641	0	676,641	87	岡山県	○ 甲	岡山	2,994,017	1,064,670	1,929,347
88	高知県	○ 甲	高知	640,262	87,088	553,174	88	青森県	甲	尻屋岬	2,969,995	2,876,920	93,075
89	広島県	○ 甲	尾道糸崎	628,066	201	627,865	89	長崎県	○ 甲	佐世保	2,863,463	638,101	2,225,362
90	兵庫県	甲	赤穂	604,229	0	604,229	90	静岡県	○ 甲	田子の浦	2,843,326	322,922	2,520,404
91	青森県	○ 甲	青森	539,441	117,399	422,042	91	富山県	◎ 甲	伏木富山	2,512,340	225,231	2,287,109
92	岩手県	○ 甲	釜石	532,725	94,730	437,995	92	佐賀県	○ 甲	唐津	2,484,541	557,470	1,927,071
93	北海道	○ 甲	小樽	486,791	116,383	370,408	93	沖縄県	○ 甲	中城湾	2,415,522	1,208,747	1,206,775
94	北海道	○ 甲	十勝	444,863	3,165	441,698	94	長崎県	○ 甲	長崎	2,414,022	801,783	1,612,239
95	岡山県	甲	東備	426,948	2,009	424,939	95	熊本県	○ 甲	八代	2,375,491	171,165	2,204,326
96	北海道	○ 甲	留萌	406,334	0	406,334	96	山口県	◎ 甲	下関	2,334,329	796,836	1,537,493
97	香川県	○ 甲	高松	390,889	160,062	230,827	97	和歌山県	○ 甲	日高	2,282,115	45,774	2,236,341
98	広島県	甲	大竹	368,473	21,650	346,823	98	宮崎県	○ 甲	細島	2,277,919	920,765	1,357,154
99	長崎県	○ 甲	長崎	360,125	74,679	285,446	99	沖縄県	○ 甲	平良	2,243,880	886,341	1,357,539
100	鳥根県	○ 甲	浜田	351,994	66,174	285,820	100	石川県	○ 甲	金沢	2,219,142	33,635	2,185,507

6-3 コンテナ取扱貨物量順位表

(単位:F/T)

順位	港 湾 名			合 計			輸 出		輸 入		移 出		移 入	
	県 名	港 格	港 名	計	コンテナ	オンシャーシ	コンテナ	オンシャーシ	コンテナ	オンシャーシ	コンテナ	オンシャーシ	コンテナ	オンシャーシ
1	東京都	☆ 甲	東京	49,461,127	49,461,127	0	12,582,224	0	34,036,426	0	1,722,477	0	1,120,000	0
2	愛知県	◎ 甲	名古屋	48,874,205	48,874,205	0	23,597,923	0	24,572,412	0	349,252	0	354,618	0
3	神奈川県	☆ 甲	横浜	42,054,075	42,040,233	13,842	17,449,739	0	22,069,692	0	1,363,398	0	1,157,404	13,842
4	兵庫県	☆ 甲	神戸	37,892,132	37,886,591	5,541	15,962,931	0	18,450,468	0	1,364,017	5,541	2,109,175	0
5	大阪府	☆ 甲	大阪	34,372,425	33,768,438	603,987	7,221,583	0	25,013,297	0	1,267,810	298,424	265,748	305,563
6	福岡県	◎ 甲	博多	15,581,044	15,174,067	406,977	5,168,662	125,013	8,775,519	281,964	732,244	0	497,642	0
7	福岡県	◎ 甲	北九州	7,437,189	7,419,297	17,892	3,103,015	15,769	3,632,934	195	386,797	1,840	296,551	88
8	静岡県	◎ 甲	清水	5,827,464	5,827,464	0	3,566,760	0	1,484,153	0	549,520	0	227,031	0
9	沖縄県	○ 甲	那覇	3,797,107	3,797,107	0	324,644	0	775,807	0	275,814	0	2,420,842	0
10	三重県	◎ 甲	四日市	3,760,573	3,760,573	0	2,125,701	0	1,527,160	0	15,141	0	92,571	0
11	宮城県	◎ 甲	仙台塩釜	3,394,536	3,394,536	0	819,131	0	1,185,370	0	771,871	0	618,164	0
12	北海道	◎ 甲	苫小牧	3,114,667	2,924,863	189,804	499,341	0	1,606,051	0	325,300	117,653	494,171	72,151
13	新潟県	◎ 甲	新潟	2,999,738	2,999,738	0	942,666	0	1,899,384	0	118,348	0	39,340	0
14	広島県	◎ 甲	広島	2,272,381	2,272,381	0	677,327	0	879,538	0	513,681	0	201,835	0
15	岡山県	◎ 甲	水島	1,866,537	1,866,537	0	628,528	0	775,563	0	323,977	0	138,469	0
16	山口県	◎ 甲	徳山下松	1,177,380	1,177,380	0	563,947	0	242,779	0	311,307	0	59,347	0
17	富山県	◎ 甲	伏木富山	1,141,638	1,141,638	0	409,548	0	666,716	0	58,855	0	6,519	0
18	山口県	◎ 甲	下関	1,023,442	45,080	978,362	17,234	397,590	27,186	580,772	660	0	0	0
19	千葉県	◎ 甲	千葉	942,813	942,813	0	276,865	0	175,519	0	232,192	0	258,237	0
20	青森県	○ 甲	八戸	829,399	812,266	17,133	279,576	0	296,740	0	177,817	19	58,133	17,114
21	神奈川県	☆ 甲	川崎	791,841	791,841	0	182,990	0	268,954	0	153,105	0	186,792	0
22	石川県	○ 甲	金沢	770,070	735,899	34,171	277,662	14,864	458,237	19,307	0	0	0	0
23	鹿児島県	○ 甲	鹿児島	733,693	733,693	0	0	0	0	0	619,667	0	114,026	0
24	鹿児島県	○ 甲	志布志	601,383	601,383	0	119,890	0	344,173	0	55,966	0	81,354	0
25	福井県	○ 甲	敦賀	600,029	320,121	279,908	133,709	30,806	186,412	13,628	0	41,974	0	193,500
26	愛媛県	○ 甲	松山	540,035	532,035	8,000	203,408	0	172,630	0	116,336	8,000	39,661	0
27	秋田県	○ 甲	秋田	526,474	526,474	0	195,337	0	331,137	0	0	0	0	0
28	愛媛県	○ 甲	三島川之江	511,648	511,648	0	89,081	0	322,095	0	49,472	0	51,000	0
29	静岡県	○ 甲	御前崎	465,639	465,639	0	349,080	0	35,226	0	70,297	0	11,036	0
30	広島県	○ 甲	福山	452,740	452,740	0	120,871	0	328,670	0	1,636	0	1,563	0
31	香川県	○ 甲	高松	423,997	423,997	0	149,882	0	200,103	0	42,257	0	31,755	0
32	山口県	○ 甲	岩国	421,412	421,412	0	217,845	0	57,264	0	132,647	0	13,656	0
33	愛知県	○ 甲	三河	335,151	335,151	0	113,371	0	192,026	0	272	0	29,482	0
34	北海道	○ 甲	石狩湾新	288,139	288,139	0	123,309	0	164,830	0	0	0	0	0
35	新潟県	○ 甲	直江津	281,017	281,017	0	112,827	0	163,048	0	753	0	4,389	0
36	北海道	○ 甲	釧路	257,746	257,746	0	77,775	0	73,740	0	56,715	0	49,516	0
37	鳥取県	○ 甲	境	254,408	254,408	0	128,921	0	125,487	0	0	0	0	0
38	宮崎県	○ 甲	細島	250,780	250,780	0	131,671	0	90,183	0	25,693	0	3,233	0
39	山口県	○ 甲	宇部	247,387	247,387	0	73,343	0	25,806	0	128,681	0	19,557	0
40	愛媛県	○ 甲	今治	230,701	230,701	0	126,800	0	66,609	0	19,496	0	17,796	0
41	佐賀県	○ 甲	伊万里	218,606	218,606	0	35,304	0	183,302	0	0	0	0	0
42	沖縄県	○ 甲	平良	207,766	207,766	0	0	0	0	0	24,292	0	183,474	0
43	徳島県	○ 甲	徳島小松島	206,489	206,489	0	40,150	0	139,802	0	4,402	0	22,135	0
44	長崎県	○ 甲	福江	205,100	205,100	0	0	0	0	0	102,550	0	102,550	0
45	沖縄県	○ 甲	石垣	201,182	195,609	5,573	0	0	0	0	27,461	137	168,148	5,436
46	北海道	○ 甲	小樽	200,603	200,603	0	12,269	0	188,334	0	0	0	0	0
47	大分県	○ 甲	大分	190,091	190,091	0	124,891	0	56,118	0	4,793	0	4,289	0
48	茨城県	○ 甲	茨城	167,246	167,246	0	30,987	0	116,985	0	8,285	0	10,989	0
49	鹿児島県	○ 甲	川内	162,965	162,965	0	84,375	0	70,927	0	7,617	0	46	0
50	山口県	○ 甲	三田尻中関	158,480	158,480	0	75,660	0	57,350	0	18,220	0	7,250	0

6-3 コンテナ取扱貨物量順位表

(単位:F/T)

順位	港 湾 名			合 計			輸 出		輸 入		移 出		移 入	
	県 名	港 格	港 名	計	コンテナ	オンシャーシ	コンテナ	オンシャーシ	コンテナ	オンシャーシ	コンテナ	オンシャーシ	コンテナ	オンシャーシ
51	福島県	○ 甲	小名浜	154,171	154,171	0	20,627	0	88,143	0	6,645	0	38,756	0
52	高知県	○ 甲	高知	153,405	153,405	0	42,201	0	111,204	0	0	0	0	0
53	京都府	○ 甲	舞鶴	144,569	144,569	0	59,307	0	85,262	0	0	0	0	0
54	鹿児島県	○ 甲	名瀬	140,847	140,847	0	0	0	0	0	19,274	0	121,573	0
55	熊本県	○ 甲	八代	120,673	120,673	0	33,540	0	80,710	0	5,823	0	600	0
56	山形県	○ 甲	酒田	99,461	99,461	0	26,893	0	72,568	0	0	0	0	0
57	新潟県	○ 甲	両津	98,432	98,432	0	0	0	0	0	18,094	0	80,338	0
58	熊本県	○ 甲	熊本	95,892	95,892	0	44,362	0	51,530	0	0	0	0	0
59	兵庫県	◎ 甲	姫路	95,860	95,860	0	0	0	0	0	37,320	0	58,540	0
60	愛媛県	○ 甲	新居浜	94,553	94,553	0	0	0	0	0	79,040	0	15,513	0
61	鹿児島県	乙	亀徳	93,063	93,063	0	0	0	0	0	22,409	0	70,654	0
62	大阪府	◎ 甲	堺泉北	89,023	89,023	0	10,673	0	53,263	0	19,634	0	5,453	0
63	鹿児島県	乙	和泊	84,352	84,352	0	0	0	0	0	34,289	0	50,063	0
64	和歌山県	◎ 甲	和歌山下津	81,298	81,298	0	10,392	0	66,421	0	2,630	0	1,855	0
65	鹿児島県	○ 甲	西之表	80,456	80,456	0	0	0	0	0	15,061	0	65,395	0
66	東京都	乙	神湊	77,727	77,727	0	0	0	0	0	24,801	0	52,926	0
67	沖縄県	乙	兼城	63,865	63,865	0	0	0	0	0	26,730	0	37,135	0
68	宮崎県	○ 甲	油津	58,288	58,288	0	20,554	0	29,806	0	7,928	0	0	0
69	東京都	乙	元町	55,450	55,450	0	0	0	0	0	14,889	0	40,561	0
70	愛知県	乙	常滑	55,140	55,140	0	0	0	0	0	0	0	55,140	0
71	沖縄県	甲	本部	51,665	51,665	0	0	0	0	0	18,116	0	33,549	0
72	北海道	◎ 甲	室蘭	48,894	48,894	0	28,913	0	19,981	0	0	0	0	0
73	福岡県	○ 甲	三池	43,310	43,310	0	10,644	0	32,666	0	0	0	0	0
74	長崎県	○ 甲	長崎	42,564	42,564	0	5,933	0	36,622	0	0	0	9	0
75	鹿児島県	乙	湾	41,252	41,252	0	0	0	0	0	10,372	0	30,880	0
76	広島県	甲	大竹	37,078	37,078	0	16,150	0	0	0	19,808	0	1,120	0
77	島根県	○ 甲	浜田	34,667	34,667	0	12,894	0	21,773	0	0	0	0	0
78	鹿児島県	乙	与論	32,912	32,912	0	0	0	0	0	7,779	0	25,133	0
79	兵庫県	○ 甲	東播磨	31,027	31,027	0	0	0	0	0	29,868	0	1,159	0
80	北海道	○ 甲	函館	28,490	28,490	0	14,171	0	14,319	0	0	0	0	0
81	茨城県	○ 甲	鹿島	27,441	27,441	0	0	0	0	0	17,367	0	10,074	0
82	鹿児島県	乙	宮之浦(屋久島町)	25,866	25,866	0	0	0	0	0	15,548	0	10,318	0
83	鹿児島県	乙	平土野	24,763	24,763	0	0	0	0	0	7,695	0	17,068	0
84	東京都	乙	岡田	24,481	24,481	0	0	0	0	0	9,904	0	14,577	0
85	東京都	乙	新島	24,103	24,103	0	0	0	0	0	6,827	0	17,276	0
86	東京都	乙	二見	22,559	22,559	0	0	0	0	0	6,168	0	16,391	0
87	鹿児島県	乙	島間	19,285	19,285	0	0	0	0	0	17,303	0	1,982	0
88	鹿児島県	乙	伊延	18,912	18,912	0	0	0	0	0	5,242	0	13,670	0
89	沖縄県	○ 甲	中城湾	18,329	18,329	0	0	0	0	0	0	0	18,329	0
90	広島県	○ 甲	呉	16,919	16,919	0	0	0	0	0	16,919	0	0	0
91	岩手県	○ 甲	宮古	16,800	16,800	0	0	0	0	0	16,480	0	320	0
92	鹿児島県	乙	古仁屋	13,630	12,980	650	0	0	0	0	1,048	0	11,932	650
93	沖縄県	○ 甲	運天	13,032	13,032	0	0	0	0	0	9,024	0	4,008	0
94	東京都	乙	三池	12,236	12,236	0	0	0	0	0	4,479	0	7,757	0
95	岩手県	○ 甲	釜石	11,174	11,174	0	0	0	0	0	10,887	0	287	0
96	東京都	乙	御蔵島	10,350	10,350	0	0	0	0	0	3,427	0	6,923	0
97	沖縄県	乙	伊江	10,322	10,322	0	0	0	0	0	1,275	0	9,047	0
98	鹿児島県	乙	赤木名	9,511	9,511	0	0	0	0	0	0	0	9,511	0
99	鹿児島県	乙	安房	9,016	9,016	0	0	0	0	0	542	0	8,474	0
100	静岡県	乙	下田	7,056	7,056	0	0	0	0	0	6,450	0	606	0

6-3 コンテナ取扱貨物量順位表

(単位:F/T)

順位	港 湾 名			合 計			輸 出		輸 入		移 出		移 入	
	県 名	港 格	港 名	計	コンテナ	オンシャーシ	コンテナ	オンシャーシ	コンテナ	オンシャーシ	コンテナ	オンシャーシ	コンテナ	オンシャーシ
101	沖縄県	乙	前泊	6,699	6,699	0	0	0	0	0	1,968	0	4,731	0
102	沖縄県	乙	仲田	6,333	6,333	0	0	0	0	0	2,040	0	4,293	0
103	岡山県	○ 甲	宇野	5,796	5,796	0	0	0	0	0	5,771	0	25	0
104	東京都	乙	神津島	5,498	5,498	0	0	0	0	0	2,292	0	3,206	0
105	沖縄県	乙	南大東	5,275	5,275	0	0	0	0	0	1,083	0	4,192	0
106	香川県	甲	多度津	5,034	5,034	0	5,034	0	0	0	0	0	0	0
107	新潟県	○ 甲	小木	4,848	4,848	0	0	0	0	0	4,388	0	460	0
108	沖縄県	乙	長山	4,805	4,805	0	0	0	0	0	1,137	0	3,668	0
109	沖縄県	乙	北大東	4,380	4,380	0	0	0	0	0	327	0	4,053	0
110	東京都	乙	波浮	4,245	4,245	0	0	0	0	0	2,540	0	1,705	0
111	東京都	乙	利島	3,782	3,782	0	0	0	0	0	437	0	3,345	0
112	鹿児島県	乙	南之浜	3,728	3,728	0	0	0	0	0	2,614	0	1,114	0
113	東京都	乙	沖	3,665	3,665	0	0	0	0	0	948	0	2,717	0
114	鹿児島県	乙	切石	3,335	3,335	0	0	0	0	0	2,645	0	690	0
115	東京都	乙	青ヶ島	3,007	3,007	0	0	0	0	0	1,497	0	1,510	0
116	沖縄県	乙	多良間	2,659	2,659	0	0	0	0	0	2,430	0	229	0
117	香川県	甲	詫間	2,320	2,320	0	0	0	0	0	0	0	2,320	0
118	鹿児島県	乙	やすら浜	2,292	2,292	0	0	0	0	0	1,027	0	1,265	0
119	愛知県	○ 甲	衣浦	1,930	1,930	0	0	0	0	0	1,740	0	190	0
120	鹿児島県	乙	中之島	1,745	1,745	0	0	0	0	0	303	0	1,442	0
121	岩手県	○ 甲	大船渡	1,744	1,744	0	0	0	0	0	1,744	0	0	0
122	長崎県	○ 甲	厳原	1,608	1,608	0	0	0	0	0	1,608	0	0	0
123	鹿児島県	乙	宝島	1,534	1,534	0	0	0	0	0	258	0	1,276	0
124	鹿児島県	乙	小宝島	1,259	1,259	0	0	0	0	0	218	0	1,041	0
125	鹿児島県	乙	竹島	1,189	1,189	0	0	0	0	0	315	0	874	0
126	鹿児島県	乙	硫黄島	1,182	1,182	0	0	0	0	0	273	0	909	0
127	鹿児島県	乙	大里	1,158	1,158	0	0	0	0	0	429	0	729	0
128	東京都	乙	八重根	1,053	1,053	0	0	0	0	0	301	0	752	0
129	青森県	○ 甲	むつ小川原	614	614	0	0	0	0	0	0	0	614	0
130	鹿児島県	乙	片泊	588	588	0	0	0	0	0	210	0	378	0
131	沖縄県	乙	座間味	367	367	0	0	0	0	0	0	0	367	0
132	沖縄県	乙	祖納	366	366	0	0	0	0	0	178	0	188	0
133	福島県	○ 甲	相馬	46	46	0	0	0	0	0	46	0	0	0
134	福井県	甲	福井	44	44	0	24	0	20	0	0	0	0	0
135	神奈川県	乙	湘南	2	0	2	0	0	0	0	0	0	0	2
136	北海道	○ 甲	稚内	1	1	0	1	0	0	0	0	0	0	0
137	長崎県	○ 甲	郷ノ浦	1	1	0	0	0	0	0	0	0	1	0

6-4 シャーシ取扱貨物量順位表

(単位: F/T)

順位	港 湾 名			合 計	輸 出	輸 入	移 出	移 入
	県 名	港格	港 名					
1	北海道	◎ 甲	苫小牧	8,856,330	0	0	4,290,166	4,566,164
2	福岡県	○ 甲	苅田	8,166,570	0	0	3,390,710	4,775,860
3	北海道	○ 甲	釧路	6,710,077	0	0	3,627,961	3,082,116
4	茨城県	○ 甲	茨城	5,927,831	0	0	3,179,114	2,748,717
5	東京都	☆ 甲	東京	5,540,450	0	0	2,707,983	2,832,467
6	大分県	○ 甲	大分	4,864,640	0	0	2,553,430	2,311,210
7	神奈川県	○ 甲	横浜	3,759,944	0	0	1,946,947	1,812,997
8	宮城県	◎ 甲	仙台塩釜	3,580,726	0	0	1,703,256	1,877,470
9	福岡県	◎ 甲	博多	2,561,117	125,013	281,964	1,344,034	810,106
10	愛知県	◎ 甲	名古屋	2,360,336	0	0	1,363,328	997,008
11	千葉県	◎ 甲	千葉	1,660,785	0	0	572,995	1,087,790
12	大阪府	☆ 甲	大阪	1,542,923	0	0	802,972	739,951
13	静岡県	○ 甲	御前崎	1,318,360	0	0	767,140	551,220
14	愛媛県	○ 甲	三島川之江	1,295,201	0	0	506,721	788,480
15	福井県	○ 甲	敦賀	1,046,505	30,806	13,628	490,931	511,140
16	山口県	◎ 甲	下関	983,141	402,369	580,772	0	0
17	沖縄県	○ 甲	那覇	974,059	0	0	272,402	701,657
18	福岡県	◎ 甲	北九州	930,002	15,769	195	479,373	434,665
19	千葉県	○ 甲	木更津	825,160	0	0	825,160	0
20	神奈川県	☆ 甲	横浜	501,090	0	0	0	501,090
21	大阪府	◎ 甲	堺泉北	351,775	0	0	162,146	189,629
22	宮城県	○ 甲	油津	284,165	0	0	159,206	124,959
23	広島県	◎ 甲	広島	141,913	0	0	80,651	61,262
24	宮城県	○ 甲	細島	127,954	0	0	93,154	34,800
25	宮城県	○ 甲	宮崎	50,960	0	0	15,100	35,860
26	青森県	○ 甲	八戸	36,224	0	0	11,093	25,131
27	石川県	○ 甲	金沢	34,171	14,864	19,307	0	0
28	長崎県	○ 甲	厳原	31,746	0	0	3,873	27,873
29	山口県	○ 甲	岩国	27,966	0	0	21,726	6,240
30	兵庫県	☆ 甲	神戸	26,290	0	0	19,528	6,762
31	神奈川県	☆ 甲	川崎	18,691	0	0	8,651	10,040
32	鹿児島県	乙	古仁屋	17,170	0	0	0	17,170
33	鹿児島県	○ 甲	鹿児島	16,760	0	0	16,760	0
34	沖縄県	○ 甲	運天	13,922	0	0	12,308	1,614
35	鹿児島県	○ 甲	志布志	10,892	0	0	4,100	6,792
36	沖縄県	○ 甲	石垣	9,168	0	0	229	8,939
37	愛媛県	○ 甲	松山	8,000	0	0	8,000	0
38	沖縄県	乙	仲田	7,113	0	0	579	6,534
39	沖縄県	乙	前泊	6,809	0	0	1,035	5,774
40	沖縄県	甲	本部	3,603	0	0	221	3,382
41	鳥取県	○ 甲	境	3,097	0	0	1,935	1,162
42	三重県	乙	長島	50	0	0	0	50
43	鹿児島県	乙	湾	20	0	0	0	20
44	神奈川県	乙	湘南	2	0	0	0	2

6-5 コンテナ個数順位表

(単位:TEU)

順位	港 湾 名			合 計	輸 出			輸 入			移 出			移 入		
	県 名	港 格	港 名		計	コンテナ個数	空コンテナ個数	計	コンテナ個数	空コンテナ個数	計	コンテナ個数	空コンテナ個数	計	コンテナ個数	空コンテナ個数
1	東京都	☆ 甲	東京	4,860,775	1,995,263	940,826	1,054,438	2,358,127	2,349,868	8,260	380,458	143,429	237,029	126,927	110,367	16,560
2	神奈川県	☆ 甲	横浜	2,888,220	1,388,456	1,101,405	287,052	1,199,618	1,091,521	108,097	114,855	83,642	31,213	185,292	82,129	103,163
3	愛知県	◎ 甲	名古屋	2,708,649	1,321,188	1,084,883	236,305	1,208,962	1,085,884	123,079	37,366	22,904	14,461	141,134	19,355	121,779
4	兵庫県	☆ 甲	神戸	2,553,257	1,098,343	852,139	246,203	950,546	882,325	68,222	221,893	135,885	86,008	282,476	188,360	94,116
5	大阪府	☆ 甲	大阪	2,485,019	982,645	372,311	610,334	1,211,296	1,188,446	22,849	206,365	77,400	128,965	84,713	29,238	55,475
6	福岡県	◎ 甲	博多	926,948	406,091	228,334	177,757	424,131	387,896	36,234	56,618	34,789	21,829	40,108	23,034	17,074
7	静岡県	◎ 甲	清水	498,726	210,307	178,338	31,969	197,296	178,614	18,682	38,435	27,555	10,880	52,688	20,875	31,813
8	沖縄県	○ 甲	那覇	490,944	42,212	18,115	24,097	43,758	43,610	148	213,473	18,598	194,876	191,501	146,043	45,458
9	福岡県	◎ 甲	北九州	487,669	215,972	148,662	67,310	201,161	177,570	23,591	28,479	18,151	10,328	42,057	16,214	25,843
10	北海道	◎ 甲	苫小牧	327,295	95,808	31,416	64,392	115,354	110,180	5,174	54,252	42,424	11,827	61,881	57,705	4,176
11	新潟県	◎ 甲	新潟	252,545	89,540	50,296	39,244	90,986	85,801	5,185	37,252	32,751	4,502	34,766	13,752	21,015
12	三重県	◎ 甲	四日市	240,337	113,565	96,430	17,135	79,968	73,847	6,121	3,546	134	3,412	43,258	7,539	35,719
13	宮城県	◎ 甲	仙台塩釜	206,363	59,990	35,545	24,445	58,298	51,407	6,891	42,595	31,416	11,179	45,480	29,010	16,470
14	広島県	◎ 甲	広島	205,605	80,432	55,479	24,953	76,011	64,966	11,045	19,421	19,421	3,287	26,454	8,912	17,542
15	岡山県	◎ 甲	水島	165,694	55,533	30,578	24,955	53,741	51,657	2,084	26,862	20,916	5,946	29,559	8,683	20,876
16	山口県	◎ 甲	徳山下松	125,468	41,172	33,841	7,331	23,013	16,835	6,178	22,713	20,122	2,591	38,570	6,560	32,010
17	千葉県	◎ 甲	千葉	100,118	23,852	18,084	5,768	14,043	14,036	7	27,436	18,412	9,024	34,787	22,168	12,619
18	鹿児島県	○ 甲	志布志	88,852	31,396	12,587	18,809	34,825	33,249	1,576	12,934	5,446	7,488	9,697	7,849	1,848
19	鹿児島県	○ 甲	鹿児島	86,364	0	0	0	0	0	0	65,516	65,516	0	20,848	17,849	2,999
20	富山県	◎ 甲	伏木富山	76,904	35,759	23,022	12,737	37,300	32,057	5,243	2,705	2,611	94	1,140	384	756
21	広島県	○ 甲	福山	76,570	32,645	13,746	18,899	37,991	37,116	875	5,079	115	4,964	855	99	756
22	愛媛県	○ 甲	三島川之江	76,019	23,111	9,864	13,247	28,384	25,851	2,533	14,298	7,042	7,256	10,226	6,000	4,226
23	秋田県	○ 甲	秋田	73,643	36,361	16,118	20,243	34,774	32,386	2,388	240	0	240	2,268	0	2,268
24	山口県	◎ 甲	下関	68,496	34,746	17,533	17,213	33,630	28,322	5,307	60	60	0	60	0	60
25	愛知県	○ 甲	三河	66,939	27,097	13,743	13,354	35,041	27,829	7,212	2,175	17	2,158	2,626	2,155	471
26	新潟県	○ 甲	両津	66,850	0	0	0	0	0	0	33,382	13,759	19,624	33,467	32,667	801
27	福井県	○ 甲	敦賀	64,029	19,405	13,392	6,013	19,299	17,578	1,721	6,514	4,202	2,312	18,811	18,559	252
28	神奈川県	☆ 甲	川崎	62,318	18,663	9,916	8,747	12,894	12,894	0	13,983	7,709	6,274	16,779	13,100	3,679
29	石川県	○ 甲	金沢	52,988	26,403	15,521	10,882	26,585	23,583	3,002	0	0	0	0	0	0
30	愛媛県	○ 甲	松山	52,297	17,776	14,638	3,138	13,422	11,832	1,590	8,659	7,740	919	12,440	3,576	8,864
31	山口県	○ 甲	岩国	48,719	14,676	13,972	704	5,649	4,082	1,567	10,869	10,444	425	17,525	1,099	16,426
32	沖縄県	○ 甲	石垣	47,523	788	0	788	0	0	0	23,056	4,874	18,182	23,678	23,645	34
33	佐賀県	○ 甲	伊万里	47,513	21,611	3,259	18,352	23,774	23,569	205	2,107	0	2,107	21	0	21
34	香川県	○ 甲	高松	46,761	18,318	7,128	11,190	18,244	17,863	381	5,476	3,685	1,791	4,723	2,418	2,305
35	青森県	○ 甲	八戸	45,636	15,736	9,580	6,156	12,001	10,123	1,878	7,547	6,097	1,450	10,352	1,991	8,361
36	北海道	○ 甲	石狩湾新	44,260	21,966	11,024	10,942	22,294	21,208	1,086	0	0	0	0	0	0
37	沖縄県	○ 甲	平良	41,320	0	0	0	0	0	0	19,591	4,833	14,758	21,729	21,569	160
38	大分県	○ 甲	大分	41,185	19,091	16,436	2,655	14,291	6,166	8,125	1,755	1,257	498	6,048	910	5,138
39	鳥取県	○ 甲	境	34,649	16,997	9,784	7,213	16,000	13,614	2,386	25	0	25	1,627	0	1,627
40	静岡県	○ 甲	御前崎	32,599	14,475	14,188	287	7,549	1,603	5,946	3,036	2,877	159	7,539	1,717	5,822
41	宮崎県	○ 甲	細島	32,097	14,092	10,083	4,009	12,333	7,078	5,255	2,083	1,941	142	3,588	222	3,366
42	新潟県	○ 甲	直江津	31,159	15,101	9,108	5,993	14,957	12,405	2,552	571	88	484	530	494	36
43	北海道	○ 甲	釧路	30,789	9,291	2,661	6,630	8,812	7,503	1,309	6,809	6,778	32	5,876	5,827	50
44	山口県	○ 甲	三田尻中関	29,244	11,764	9,952	1,812	9,035	7,292	1,743	3,000	2,375	625	5,445	955	4,490
45	大阪府	◎ 甲	堺泉北	28,612	12,185	947	11,238	12,801	12,251	550	2,194	1,944	250	1,432	303	1,129
46	茨城県	○ 甲	茨城	27,962	9,699	3,345	6,354	12,688	12,663	25	3,734	900	2,834	1,841	895	946
47	愛媛県	○ 甲	今治	27,640	11,379	9,187	2,192	9,497	7,355	2,142	2,818	1,460	1,358	3,946	1,380	2,566
48	山口県	○ 甲	宇部	22,786	4,688	3,849	839	4,164	1,224	2,940	6,470	6,316	154	7,464	953	6,511
49	福島県	○ 甲	小名浜	22,074	7,306	1,843	5,463	7,354	7,283	71	3,670	1,068	2,602	3,744	3,192	552
50	鹿児島県	○ 甲	川内	19,798	9,524	6,732	2,792	6,768	6,557	211	568	388	180	2,938	6	2,932

6-5 コンテナ個数順位表

(単位:TEU)

順位	港 湾 名			合 計	輸 出			輸 入			移 出			移 入		
	県 名	港 格	港 名		計	コンテナ個数	空コンテナ個数	計	コンテナ個数	空コンテナ個数	計	コンテナ個数	空コンテナ個数	計	コンテナ個数	空コンテナ個数
51	徳島県	○ 甲	徳島小松島	18,635	8,403	3,083	5,320	9,257	8,459	798	613	158	455	362	241	121
52	福岡県	○ 甲	三池	17,547	8,890	1,059	7,831	8,657	8,452	205	0	0	0	0	0	0
53	沖縄県	甲	本部	16,354	0	0	0	0	0	0	8,114	3,927	4,187	8,240	4,675	3,565
54	鹿児島県	○ 甲	名瀬	16,326	0	0	0	0	0	0	7,044	2,572	4,472	9,283	9,158	125
55	愛媛県	○ 甲	新居浜	15,783	0	0	0	0	0	0	7,957	6,754	1,203	7,826	1,509	6,317
56	北海道	○ 甲	小樽	15,610	7,748	703	7,045	7,862	7,822	40	0	0	0	0	0	0
57	熊本県	○ 甲	八代	14,834	6,710	2,992	3,718	7,102	5,814	1,288	575	401	174	447	24	423
58	長崎県	○ 甲	福江	13,110	0	0	0	0	0	0	6,555	6,555	0	6,555	6,555	0
59	兵庫県	◎ 甲	姫路	11,908	0	0	0	0	0	0	5,904	3,742	2,162	6,004	5,854	150
60	山形県	○ 甲	酒田	11,682	5,280	2,538	2,742	5,401	5,259	142	481	0	481	520	0	520
61	鹿児島県	乙	和泊	11,528	0	0	0	0	0	0	5,420	5,420	0	6,108	6,108	0
62	高知県	○ 甲	高知	10,682	5,237	2,358	2,879	5,445	4,922	523	0	0	0	0	0	0
63	鹿児島県	乙	宮之浦(屋久島町)	9,510	0	0	0	0	0	0	4,061	4,061	0	5,449	5,449	0
64	京都府	○ 甲	舞鶴	9,484	4,602	2,768	1,834	4,531	4,138	393	0	0	0	351	0	351
65	東京都	乙	神湊	9,235	0	0	0	0	0	0	4,618	4,618	0	4,618	4,618	0
66	鹿児島県	乙	与論	8,247	0	0	0	0	0	0	4,541	4,541	0	3,706	3,706	0
67	東京都	乙	元町	8,112	0	0	0	0	0	0	4,056	4,056	0	4,056	4,056	0
68	鹿児島県	○ 甲	西之表	8,086	0	0	0	0	0	0	1,629	1,629	0	6,457	6,457	0
69	和歌山県	◎ 甲	和歌山下津	7,714	2,788	575	2,213	3,520	3,328	192	736	574	162	670	159	511
70	鹿児島県	乙	渡	7,638	0	0	0	0	0	0	3,781	3,781	0	3,858	3,858	0
71	長崎県	○ 甲	長崎	7,350	3,644	704	2,940	3,698	3,564	134	3	0	3	5	5	0
72	宮崎県	○ 甲	油津	7,125	3,089	1,854	1,235	2,696	1,915	781	638	636	2	702	0	702
73	熊本県	○ 甲	熊本	7,022	3,389	2,136	1,253	3,237	2,771	466	36	0	36	360	0	360
74	鹿児島県	乙	亀徳	5,635	0	0	0	0	0	0	4,437	4,437	0	1,199	1,199	0
75	北海道	◎ 甲	室蘭	4,746	2,377	1,829	548	1,036	1,036	0	0	0	0	1,333	0	1,333
76	北海道	○ 甲	函館	4,283	2,000	1,251	749	1,775	1,177	598	107	0	107	401	0	401
77	島根県	○ 甲	浜田	3,921	1,948	1,052	896	1,965	1,478	487	0	0	0	8	0	8
78	鹿児島県	乙	古仁屋	3,521	0	0	0	0	0	0	2,694	2,694	0	827	827	0
79	東京都	乙	新島	3,455	0	0	0	0	0	0	1,728	1,728	0	1,728	1,728	0
80	兵庫県	○ 甲	東播磨	3,440	0	0	0	0	0	0	1,731	1,620	111	1,709	61	1,648
81	岩手県	○ 甲	宮古	3,315	0	0	0	0	0	0	1,660	1,644	16	1,655	16	1,639
82	東京都	乙	二見	3,278	0	0	0	0	0	0	1,639	1,639	0	1,639	1,639	0
83	沖縄県	○ 甲	中城湾	3,089	0	0	0	0	0	0	1,454	0	1,454	1,635	1,635	0
84	沖縄県	○ 甲	運天	3,014	0	0	0	0	0	0	1,504	1,504	0	1,510	668	842
85	東京都	乙	岡田	2,915	0	0	0	0	0	0	1,458	1,458	0	1,458	1,458	0
86	広島県	甲	大竹	2,792	1,081	1,081	0	0	0	0	1,655	1,558	97	56	56	0
87	沖縄県	乙	伊江	2,769	0	0	0	0	0	0	2,243	2,243	0	527	527	0
88	茨城県	○ 甲	鹿島	2,696	0	0	0	0	0	0	1,352	1,141	211	1,344	689	655
89	鹿児島県	乙	伊延	2,514	0	0	0	0	0	0	1,325	1,325	0	1,189	1,189	0
90	静岡県	乙	下田	2,241	0	0	0	0	0	0	1,071	1,071	0	1,170	1,170	0
91	沖縄県	乙	兼城	2,183	0	0	0	0	0	0	774	774	0	1,409	1,409	0
92	岩手県	○ 甲	釜石	2,038	0	0	0	0	0	0	974	960	14	1,064	18	1,046
93	東京都	乙	神津島	1,892	0	0	0	0	0	0	946	946	0	946	946	0
94	沖縄県	乙	南大東	1,749	0	0	0	0	0	0	875	875	0	875	875	0
95	鹿児島県	乙	平土野	1,661	0	0	0	0	0	0	1,151	1,151	0	511	511	0
96	東京都	乙	三池	1,551	0	0	0	0	0	0	776	776	0	776	776	0
97	東京都	乙	御蔵島	1,385	0	0	0	0	0	0	693	693	0	693	693	0
98	沖縄県	乙	北大東	1,316	0	0	0	0	0	0	660	660	0	657	657	0
99	鹿児島県	乙	島間	1,290	0	0	0	0	0	0	498	498	0	792	792	0
100	東京都	乙	青ヶ島	1,267	0	0	0	0	0	0	634	634	0	634	634	0

6-6 シャーシ台数順位表

(単位:台)

順位	港 湾 名			合 計	輸 出			輸 入			移 出			移 入		
	県 名	港 格	港 名		計	シャーシ台数	空シャーシ台数	計	シャーシ台数	空シャーシ台数	計	シャーシ台数	空シャーシ台数	計	シャーシ台数	空シャーシ台数
1	北海道	◎	甲 苫小牧	382,034	0	0	0	0	0	0	190,212	171,408	18,804	191,822	184,796	7,026
2	東京都	☆	甲 東京	304,402	0	0	0	0	0	0	147,813	140,769	7,044	156,589	146,502	10,087
3	茨城県	○	甲 茨城	221,687	0	0	0	0	0	0	109,224	86,412	22,812	112,463	101,799	10,664
4	愛知県	◎	甲 名古屋	125,781	0	0	0	0	0	0	62,281	59,894	2,387	63,500	56,956	6,544
5	北海道	○	甲 釧路	115,752	0	0	0	0	0	0	57,001	57,001	0	58,751	58,719	32
6	千葉県	◎	甲 千葉	106,794	0	0	0	0	0	0	53,054	24,316	28,738	53,740	49,927	3,813
7	福岡県	○	甲 苅田	83,662	0	0	0	0	0	0	32,869	32,869	0	50,793	50,793	0
8	千葉県	○	甲 木更津	82,436	0	0	0	0	0	0	41,258	41,258	0	41,178	0	41,178
9	大阪府	☆	甲 大阪	79,686	0	0	0	0	0	0	41,264	40,508	756	38,422	32,406	6,016
10	福岡県	◎	甲 博多	77,894	6,585	2,995	3,590	6,629	6,563	66	39,576	29,735	9,841	25,104	22,143	2,961
11	福井県	○	甲 敦賀	66,351	3,714	3,196	518	4,688	4,279	409	28,784	26,391	2,393	29,165	25,666	3,499
12	神奈川県	○	甲 横須賀	58,598	0	0	0	0	0	0	30,121	30,121	0	28,477	28,477	0
13	宮城県	◎	甲 仙台塩釜	51,147	0	0	0	0	0	0	24,346	24,346	0	26,801	26,801	0
14	愛媛県	○	甲 三島川之江	44,832	0	0	0	0	0	0	22,224	21,002	1,222	22,608	15,807	6,801
15	沖縄県	○	甲 那覇	43,859	0	0	0	0	0	0	21,821	9,425	12,396	22,038	20,583	1,455
16	山口県	◎	甲 下関	41,933	21,075	14,592	6,483	20,858	19,714	1,144	0	0	0	0	0	0
17	大分県	○	甲 大分	41,891	0	0	0	0	0	0	22,033	22,033	0	19,858	19,858	0
18	神奈川県	☆	甲 横浜	35,848	0	0	0	0	0	0	17,924	0	17,924	17,924	17,924	0
19	大阪府	◎	甲 堺泉北	30,521	0	0	0	0	0	0	15,719	11,072	4,647	14,802	12,701	2,101
20	富崎県	○	甲 油津	18,692	0	0	0	0	0	0	9,054	8,695	359	9,638	6,925	2,713
21	福岡県	◎	甲 北九州	15,587	652	650	2	477	5	472	7,304	6,306	998	7,154	7,004	150
22	静岡県	○	甲 御前崎	13,812	0	0	0	0	0	0	6,990	6,946	44	6,822	1,842	4,980
23	宮崎県	○	甲 細島	8,154	0	0	0	0	0	0	5,127	4,657	470	3,027	1,762	1,265
24	広島県	◎	甲 広島	7,974	0	0	0	0	0	0	4,869	4,869	0	3,105	3,105	0
25	宮崎県	○	甲 宮崎	3,858	0	0	0	0	0	0	2,007	868	1,139	1,851	1,851	0
26	神奈川県	☆	甲 川崎	2,307	0	0	0	0	0	0	908	896	12	1,399	1,223	176
27	石川県	○	甲 金沢	2,130	1,038	805	233	1,092	877	215	0	0	0	0	0	0
28	鹿児島県	乙	古仁屋	2,102	0	0	0	0	0	0	886	886	0	1,216	1,216	0
29	山口県	○	甲 岩国	2,056	0	0	0	0	0	0	1,111	1,089	22	945	313	632
30	青森県	○	甲 八戸	1,602	0	0	0	0	0	0	931	585	346	671	467	204
31	沖縄県	○	甲 石垣	1,259	0	0	0	0	0	0	671	116	555	588	588	0
32	沖縄県	○	甲 蓬天	1,136	0	0	0	0	0	0	568	568	0	568	568	0
33	沖縄県	乙	仲田	868	0	0	0	0	0	0	434	434	0	434	434	0
34	鹿児島県	○	甲 鹿児島	837	0	0	0	0	0	0	837	837	0	0	0	0
35	長崎県	○	甲 厳原	670	0	0	0	0	0	0	335	335	0	335	335	0
36	鹿児島県	○	甲 志布志	440	0	0	0	0	0	0	205	205	0	235	134	101
37	愛媛県	○	甲 松山	400	0	0	0	0	0	0	400	400	0	0	0	0
38	沖縄県	甲	本部	396	0	0	0	0	0	0	189	10	179	207	186	21
39	兵庫県	☆	甲 神戸	343	0	0	0	0	0	0	267	258	9	76	72	4
40	沖縄県	乙	煎泊	268	0	0	0	0	0	0	134	134	0	134	134	0
41	鳥取県	○	甲 境	72	0	0	0	0	0	0	38	24	14	34	29	5
42	三重県	乙	長島	50	0	0	0	0	0	0	50	50	0	0	0	0
43	鹿児島県	乙	湾	6	0	0	0	0	0	0	3	3	0	3	3	0
44	神奈川県	乙	湘南	2	0	0	0	0	0	0	2	2	0	0	0	0

6-7 自動車航送車両台数順位表

(単位:台)

順位	港湾名			合計	輸 出					輸 入					移 出					移 入				
	県 名	港 格	港 名		計	バス	トラック	乗用車	その他	計	バス	トラック	乗用車	その他	計	バス	トラック	乗用車	その他	計	バス	トラック	乗用車	その他
1	鹿児島県	○ 甲	鹿児島	2,416,695	0	0	0	0	0	0	0	0	0	0	1,204,197	12,826	388,641	777,639	25,091	1,212,498	12,880	402,978	770,678	25,962
2	鹿児島県	乙	鹿児島(鹿児島県管理)	1,535,336	0	0	0	0	0	0	0	0	0	0	762,525	9,297	317,884	435,344	0	772,811	9,207	323,174	440,430	0
3	鹿児島県	乙	垂水	847,308	0	0	0	0	0	0	0	0	0	0	409,150	3,633	68,984	315,201	21,332	438,158	3,796	64,300	347,823	22,239
4	北海道	◎ 甲	苫小牧	808,403	0	0	0	0	0	0	0	0	0	0	394,447	727	46,889	126,231	220,600	413,956	752	50,374	133,454	229,376
5	福岡県	◎ 甲	北九州	681,932	0	0	0	0	0	0	0	0	0	0	345,255	1,492	96,416	142,531	104,816	336,677	1,542	101,012	121,412	112,711
6	大阪府	☆ 甲	大阪	649,991	0	0	0	0	0	0	0	0	0	0	323,254	1,188	120,011	133,527	68,528	326,737	1,283	142,029	110,684	72,741
7	香川県	○ 甲	高松	642,035	0	0	0	0	0	0	0	0	0	0	328,982	3,382	133,082	167,730	24,788	313,053	3,581	125,582	160,021	23,869
8	広島県	乙	土生	533,849	0	0	0	0	0	0	0	0	0	0	266,169	157	31,903	189,784	44,325	267,680	157	31,890	190,976	44,657
9	岡山県	○ 甲	宇野	446,609	0	0	0	0	0	0	0	0	0	0	218,082	404	88,252	119,386	10,040	228,527	145	96,840	121,704	9,838
10	兵庫県	☆ 甲	神戸	413,395	0	0	0	0	0	0	0	0	0	0	193,660	489	80,082	71,579	41,510	219,735	587	95,227	79,300	44,621
11	北海道	○ 甲	函館	395,917	0	0	0	0	0	0	0	0	0	0	196,306	507	60,181	61,834	73,784	199,611	496	60,204	62,755	76,156
12	愛媛県	乙	立石	385,504	0	0	0	0	0	0	0	0	0	0	192,752	157	19,506	135,461	37,628	192,752	157	19,506	135,461	37,628
13	青森県	○ 甲	青森	370,931	0	0	0	0	0	0	0	0	0	0	187,749	381	63,839	51,346	72,183	183,182	380	63,557	49,422	69,823
14	長崎県	乙	多比良	346,930	0	0	0	0	0	0	0	0	0	0	182,931	2,340	30,746	145,671	4,174	163,999	1,964	17,968	141,621	2,446
15	熊本県	乙	長洲	346,930	0	0	0	0	0	0	0	0	0	0	163,999	1,964	17,968	141,621	2,446	182,931	2,340	30,746	145,671	4,174
16	愛媛県	乙	八幡浜	319,820	0	0	0	0	0	0	0	0	0	0	154,436	1,307	58,858	84,898	9,373	165,384	1,324	69,898	83,981	10,181
17	広島県	甲	竹原	304,024	0	0	0	0	0	0	0	0	0	0	154,668	326	57,600	73,736	23,006	149,356	274	56,188	70,661	22,233
18	広島県	乙	鯉崎	301,002	0	0	0	0	0	0	0	0	0	0	144,299	64	48,991	68,496	26,748	156,703	62	52,304	74,019	30,318
19	香川県	乙	土庄	285,492	0	0	0	0	0	0	0	0	0	0	139,206	2,758	29,659	106,789	0	146,286	3,171	34,666	108,449	0
20	長崎県	甲	島原	284,571	0	0	0	0	0	0	0	0	0	0	143,258	5,412	6,819	126,821	4,106	141,313	5,840	6,679	124,044	4,750
21	熊本県	○ 甲	熊本	284,504	0	0	0	0	0	0	0	0	0	0	141,246	5,830	8,206	123,987	3,223	143,258	5,412	8,123	126,821	2,902
22	愛媛県	○ 甲	松山	273,464	0	0	0	0	0	0	0	0	0	0	136,251	689	49,239	76,200	10,123	137,213	643	47,430	80,129	9,011
23	新潟県	◎ 甲	新潟	263,570	0	0	0	0	0	0	0	0	0	0	135,744	1,466	28,850	72,515	32,913	127,826	1,077	25,389	76,250	25,110
24	広島県	乙	小用(江田島市)	247,577	0	0	0	0	0	0	0	0	0	0	128,944	357	4,832	117,012	6,743	118,633	466	4,945	106,868	6,354
25	広島県	◎ 甲	広島	235,643	0	0	0	0	0	0	0	0	0	0	118,809	415	11,454	99,843	7,097	116,834	336	11,617	98,027	6,854
26	青森県	○ 甲	八戸	217,666	0	0	0	0	0	0	0	0	0	0	110,533	362	68,682	31,414	10,075	107,133	344	64,058	32,757	9,974
27	大分県	乙	臼杵	203,146	0	0	0	0	0	0	0	0	0	0	104,020	719	51,578	46,018	5,705	99,126	771	44,016	48,700	5,639
28	宮城県	◎ 甲	仙台塩釜	201,388	0	0	0	0	0	0	0	0	0	0	86,336	203	6,700	47,355	32,078	115,052	245	7,343	72,176	35,288
29	愛媛県	乙	三崎	200,865	0	0	0	0	0	0	0	0	0	0	104,277	2,529	22,123	76,810	2,815	96,588	2,317	20,679	71,305	2,287
30	大分県	甲	佐賀関	200,865	0	0	0	0	0	0	0	0	0	0	96,588	2,317	20,838	73,433	0	104,277	2,529	22,240	79,508	0
31	茨城県	○ 甲	茨城	200,744	0	0	0	0	0	0	0	0	0	0	103,567	66	38,854	26,060	38,587	97,177	48	35,532	24,750	36,847
32	徳島県	○ 甲	徳島小松島	200,194	0	0	0	0	0	0	0	0	0	0	101,498	5,198	18,378	64,929	12,993	98,696	4,618	17,854	68,385	7,839
33	大分県	○ 甲	別府	198,451	0	0	0	0	0	0	0	0	0	0	103,351	674	44,027	53,931	4,719	95,100	620	38,619	52,005	3,856
34	広島県	乙	生口	193,283	0	0	0	0	0	0	0	0	0	0	95,991	75	12,321	73,404	10,191	97,292	99	12,677	74,802	9,714
35	香川県	乙	宮浦	190,847	0	0	0	0	0	0	0	0	0	0	97,855	823	13,195	80,886	2,951	92,992	820	13,597	75,930	2,645
36	沖縄県	○ 甲	平良	164,107	0	0	0	0	0	0	0	0	0	0	81,038	1,148	4,815	74,164	911	83,069	1,182	4,633	76,331	923
37	大阪府	◎ 甲	堺泉北	163,795	0	0	0	0	0	0	0	0	0	0	78,669	361	22,419	26,418	29,471	85,126	346	21,555	35,838	27,387
38	神奈川県	○ 甲	横須賀	163,046	0	0	0	0	0	0	0	0	0	0	73,009	1,064	1,420	69,659	866	90,037	2,077	1,425	86,008	527
39	千葉県	乙	浜金谷	163,046	0	0	0	0	0	0	0	0	0	0	90,037	2,077	1,425	86,008	527	73,009	1,064	1,420	69,659	866
40	広島県	乙	厳島	160,592	0	0	0	0	0	0	0	0	0	0	79,822	0	34,143	44,261	1,418	80,770	0	35,204	44,002	1,564
41	北海道	○ 甲	小樽	146,630	0	0	0	0	0	0	0	0	0	0	66,890	77	5,959	25,123	35,731	79,740	279	6,369	27,562	45,530
42	和歌山県	◎ 甲	和歌山下津	137,012	0	0	0	0	0	0	0	0	0	0	65,489	366	12,819	48,911	3,393	71,523	543	14,370	53,741	2,869
43	愛知県	乙	伊良湖	135,549	0	0	0	0	0	0	0	0	0	0	62,347	2,767	1,731	57,849	0	73,202	2,950	3,425	66,827	0
44	福井県	○ 甲	敦賀	127,630	0	0	0	0	0	0	0	0	0	0	71,695	48	21,368	25,302	24,977	55,935	94	20,383	12,299	23,159
45	東京都	☆ 甲	東京	125,901	0	0	0	0	0	0	0	0	0	0	68,746	77	4,996	28,337	35,336	57,155	49	1,586	20,271	35,249
46	新潟県	○ 甲	両津	125,679	0	0	0	0	0	0	0	0	0	0	61,284	946	16,233	43,002	1,103	64,395	900	16,399	45,539	1,557
47	宮崎県	○ 甲	宮崎	124,856	0	0	0	0	0	0	0	0	0	0	56,802	127	32,520	17,404	6,751	68,054	182	21,890	38,775	7,207
48	熊本県	乙	鬼池	117,390	0	0	0	0	0	0	0	0	0	0	58,468	1,164	7,270	48,446	1,588	58,922	2,048	6,161	49,319	1,394
49	長崎県	乙	口ノ津	116,953	0	0	0	0	0	0	0	0	0	0	51,922	2,048	6,161	42,319	1,394	65,031	1,162	7,270	55,011	1,588
50	三重県	乙	鳥羽	114,771	0	0	0	0	0	0	0	0	0	0	63,519	2,261	3,056	58,202	0	51,252	1,978	1,308	47,966	0

6-7 自動車航送車両台数順位表

(単位:台)

順位	港湾名			合計	輸 出					輸 入					移 出					移 入				
	県 名	港 格	港 名		計	バス	トラック	乗用車	その他	計	バス	トラック	乗用車	その他	計	バス	トラック	乗用車	その他	計	バス	トラック	乗用車	その他
51	鹿児島県	○ 甲	志布志	108,449	0	0	0	0	0	0	0	0	0	0	54,629	135	38,608	15,156	730	53,820	106	31,077	22,019	618
52	山口県	甲	柳井	97,086	0	0	0	0	0	0	0	0	0	0	50,595	282	16,023	31,605	2,685	46,491	205	15,830	28,603	1,853
53	愛媛県	○ 甲	東予	93,822	0	0	0	0	0	0	0	0	0	0	49,915	338	32,611	11,550	5,416	43,907	162	28,327	10,906	4,512
54	愛媛県	乙	小湊	93,545	0	0	0	0	0	0	0	0	0	0	47,646	141	7,702	37,813	1,990	45,899	141	7,424	36,417	1,917
55	愛媛県	○ 甲	新居浜	88,313	0	0	0	0	0	0	0	0	0	0	49,198	0	29,104	10,906	9,188	39,115	2	21,236	10,510	7,367
56	広島県	乙	大西	81,618	0	0	0	0	0	0	0	0	0	0	42,536	0	4,828	37,150	558	39,082	0	4,996	32,515	1,571
57	広島県	乙	安芸津	81,618	0	0	0	0	0	0	0	0	0	0	39,082	0	4,996	32,515	1,571	42,536	0	4,828	37,150	558
58	沖縄県	甲	本部	80,000	0	0	0	0	0	0	0	0	0	0	40,250	594	6,274	30,693	2,689	39,750	568	5,481	31,067	2,634
59	京都府	○ 甲	舞鶴	79,441	0	0	0	0	0	0	0	0	0	0	39,451	25	16,034	11,749	11,643	39,990	19	17,304	10,576	12,091
60	香川県	乙	池田	76,694	0	0	0	0	0	0	0	0	0	0	40,192	1,240	3,570	34,823	559	36,502	1,189	3,303	31,459	551
61	沖縄県	乙	伊江	76,117	0	0	0	0	0	0	0	0	0	0	37,789	565	5,197	29,427	2,600	38,328	587	6,015	29,069	2,657
62	広島県	乙	三高	72,153	0	0	0	0	0	0	0	0	0	0	35,377	6	2,089	31,170	2,112	36,776	5	1,824	32,738	2,209
63	大分県	○ 甲	大分	70,279	0	0	0	0	0	0	0	0	0	0	37,288	113	24,081	13,094	0	32,991	124	20,254	12,613	0
64	岡山県	○ 甲	岡山	69,709	0	0	0	0	0	0	0	0	0	0	36,576	1,174	9,714	24,982	706	33,133	865	9,327	22,440	501
65	広島県	○ 甲	呉	67,431	0	0	0	0	0	0	0	0	0	0	31,032	302	3,109	25,160	2,461	36,399	278	4,069	29,124	2,928
66	熊本県	乙	牛深	64,272	0	0	0	0	0	0	0	0	0	0	32,973	309	6,166	25,389	1,109	31,299	303	5,720	24,193	1,083
67	愛知県	◎ 甲	名古屋	60,428	0	0	0	0	0	0	0	0	0	0	30,369	17	2,394	10,065	17,893	30,059	34	1,592	10,193	18,240
68	福岡県	◎ 甲	博多	57,219	0	0	0	0	0	0	0	0	0	0	29,342	96	15,198	13,648	400	27,877	75	15,626	11,813	363
69	愛知県	乙	師崎	55,274	0	0	0	0	0	0	0	0	0	0	27,305	1,124	4,423	21,758	0	27,969	1,151	4,532	22,286	0
70	長崎県	乙	瀬戸	54,958	0	0	0	0	0	0	0	0	0	0	25,792	10	6,789	13,204	5,789	29,166	10	7,716	14,361	7,079
71	兵庫県	◎ 甲	姫路	53,948	0	0	0	0	0	0	0	0	0	0	27,487	1,147	5,185	21,155	0	26,461	1,153	3,966	21,342	0
72	広島県	○ 甲	尾道糸崎	53,181	0	0	0	0	0	0	0	0	0	0	26,487	0	3,384	18,954	4,149	26,694	0	3,619	19,087	3,988
73	愛媛県	乙	長江	49,021	0	0	0	0	0	0	0	0	0	0	23,729	20	1,590	19,907	2,212	25,292	20	1,804	21,121	2,347
74	秋田県	○ 甲	秋田	48,792	0	0	0	0	0	0	0	0	0	0	21,607	25	6,393	7,301	7,888	27,185	157	9,298	11,112	6,618
75	熊本県	乙	天草	48,547	0	0	0	0	0	0	0	0	0	0	24,650	46	1,828	21,928	848	23,897	44	1,888	21,525	440
76	香川県	甲	鳳戸	47,875	0	0	0	0	0	0	0	0	0	0	24,882	0	13,211	6,985	4,686	22,993	0	10,912	8,206	3,875
77	広島県	乙	瀬戸田	45,029	0	0	0	0	0	0	0	0	0	0	23,765	5	3,158	13,245	7,357	21,264	2	2,500	11,748	7,014
78	長崎県	○ 甲	福江	44,599	0	0	0	0	0	0	0	0	0	0	21,609	36	10,555	10,905	113	22,990	48	10,947	11,824	171
79	北海道	○ 甲	稚内	44,140	0	0	0	0	0	0	0	0	0	0	22,482	1,203	9,561	11,249	469	21,658	1,201	9,116	10,913	428
80	長崎県	○ 甲	佐世保	44,082	0	0	0	0	0	0	0	0	0	0	21,667	30	9,051	10,514	2,072	22,415	27	9,989	10,479	1,920
81	岡山県	甲	東備	43,040	0	0	0	0	0	0	0	0	0	0	21,933	866	5,583	15,317	167	21,107	957	5,213	14,770	167
82	静岡県	◎ 甲	清水	42,727	0	0	0	0	0	0	0	0	0	0	20,909	1,564	128	19,151	66	21,818	1,930	286	19,548	54
83	広島県	乙	忠海	42,040	0	0	0	0	0	0	0	0	0	0	20,901	39	3,115	17,259	488	21,139	39	3,068	17,506	526
84	静岡県	乙	土肥	42,028	0	0	0	0	0	0	0	0	0	0	21,388	1,886	281	19,167	54	20,640	1,513	122	18,939	66
85	広島県	乙	佐木	39,950	0	0	0	0	0	0	0	0	0	0	21,115	0	4,464	13,661	2,990	18,835	0	1,970	13,767	3,098
86	香川県	乙	内海	39,292	0	0	0	0	0	0	0	0	0	0	20,335	672	12,158	7,505	0	18,957	501	10,886	7,570	0
87	広島県	乙	須波	38,884	0	0	0	0	0	0	0	0	0	0	18,081	2	1,976	10,135	5,968	20,803	5	2,692	11,733	6,373
88	長崎県	○ 甲	厳原	37,170	0	0	0	0	0	0	0	0	0	0	17,883	21	11,929	5,791	142	19,287	20	12,268	6,892	107
89	島根県	乙	別府	36,550	0	0	0	0	0	0	0	0	0	0	18,251	35	5,179	9,697	3,340	18,299	37	5,130	9,907	3,225
90	香川県	乙	大部	35,842	0	0	0	0	0	0	0	0	0	0	17,535	1,249	1,961	14,325	0	18,307	1,156	2,348	14,803	0
91	香川県	乙	坂手	35,354	0	0	0	0	0	0	0	0	0	0	19,370	71	1,483	17,816	0	15,984	19	483	15,482	0
92	山口県	◎ 甲	徳山下松	33,733	0	0	0	0	0	0	0	0	0	0	16,078	451	6,660	8,198	769	17,655	437	7,728	7,874	1,616
93	佐賀県	○ 甲	唐津	33,206	0	0	0	0	0	0	0	0	0	0	16,287	365	5,344	10,299	279	16,919	380	5,925	10,340	274
94	長崎県	乙	平戸	33,059	0	0	0	0	0	0	0	0	0	0	17,575	37	3,353	11,361	2,824	15,484	35	3,221	9,647	2,581
95	長崎県	乙	印通寺	33,032	0	0	0	0	0	0	0	0	0	0	16,752	380	5,854	10,340	178	16,280	365	5,438	10,299	178
96	沖縄県	○ 甲	運天	32,863	0	0	0	0	0	0	0	0	0	0	16,775	13	2,067	14,695	0	16,088	13	1,778	14,297	0
97	愛媛県	乙	中島	30,436	0	0	0	0	0	0	0	0	0	0	15,347	14	6,657	4,156	4,520	15,089	6	6,818	3,416	4,849
98	長崎県	○ 甲	長崎	29,600	0	0	0	0	0	0	0	0	0	0	15,228	44	7,337	7,495	352	14,372	38	6,582	7,471	281
99	北海道	乙	鷺泊	28,715	0	0	0	0	0	0	0	0	0	0	14,057	1,041	5,593	7,143	280	14,658	1,133	5,689	7,531	305
100	島根県	○ 甲	西郷	27,677	0	0	0	0	0	0	0	0	0	0	13,526	23	8,192	3,545	1,766	14,151	31	8,150	3,862	2,108

6-7 自動車航送車両台数順位表

(単位:台)

順位	港 湾 名			合 計	輸 出					輸 入					移 出					移 入				
	県 名	港 格	港 名		計	バス	トラック	乗用車	その他	計	バス	トラック	乗用車	その他	計	バス	トラック	乗用車	その他	計	バス	トラック	乗用車	その他
101	広島県	乙	御手洗	26,996	0	0	0	0	0	0	0	0	0	0	13,033	47	2,699	10,281	6	13,963	90	2,984	10,863	26
102	沖縄県	○	甲 那覇	26,108	0	0	0	0	0	0	0	0	0	0	12,662	26	6,103	6,002	531	13,446	23	6,992	5,927	504
103	島根県	乙	七類	26,016	0	0	0	0	0	0	0	0	0	0	14,521	29	8,674	4,086	1,732	11,495	13	7,464	2,955	1,063
104	長崎県	乙	大島	25,324	0	0	0	0	0	0	0	0	0	0	12,628	29	2,213	8,469	1,917	12,696	29	2,224	8,503	1,940
105	岡山県	乙	笠岡	25,309	0	0	0	0	0	0	0	0	0	0	12,796	0	5,960	6,836	0	12,513	0	6,621	5,892	0
106	長崎県	乙	有川	25,190	0	0	0	0	0	0	0	0	0	0	12,179	17	4,469	7,623	70	13,011	19	5,478	7,447	67
107	青森県	乙	大間	24,574	0	0	0	0	0	0	0	0	0	0	11,591	115	380	10,910	186	12,983	127	378	12,234	244
108	北海道	乙	香深	23,886	0	0	0	0	0	0	0	0	0	0	11,707	1,195	4,033	6,291	188	12,179	1,197	4,337	6,443	202
109	高知県	○	甲 宿毛湾	23,427	0	0	0	0	0	0	0	0	0	0	11,557	71	3,121	8,365	0	11,870	86	3,504	8,280	0
110	鹿児島県	乙	根占	22,939	0	0	0	0	0	0	0	0	0	0	11,149	138	293	10,384	334	11,790	225	270	11,014	281
111	鹿児島県	乙	片側	22,312	0	0	0	0	0	0	0	0	0	0	11,594	56	6,005	4,695	838	10,718	83	4,715	5,920	0
112	大分県	乙	国東	22,272	0	0	0	0	0	0	0	0	0	0	11,151	151	3,022	7,978	0	11,121	151	2,981	7,989	0
113	大分県	乙	姫島	22,272	0	0	0	0	0	0	0	0	0	0	11,121	151	2,981	7,989	0	11,151	151	3,022	7,978	0
114	新潟県	○	甲 直江津	21,385	0	0	0	0	0	0	0	0	0	0	10,726	502	791	9,412	21	10,659	462	852	9,331	14
115	新潟県	○	甲 小木	21,385	0	0	0	0	0	0	0	0	0	0	10,659	462	852	9,331	14	10,726	502	791	9,412	21
116	北海道	乙	奥尻	20,195	0	0	0	0	0	0	0	0	0	0	10,027	257	4,212	5,324	234	10,168	259	4,172	5,462	275
117	鹿児島県	乙	宮之浦(屋久島町)	20,087	0	0	0	0	0	0	0	0	0	0	9,223	55	3,524	5,457	187	10,864	100	4,395	6,123	246
118	大分県	○	甲 佐伯	19,625	0	0	0	0	0	0	0	0	0	0	9,907	82	2,789	7,036	0	9,718	63	2,483	7,172	0
119	沖縄県	乙	仲田	19,373	0	0	0	0	0	0	0	0	0	0	9,563	13	836	8,714	0	9,810	13	872	8,925	0
120	鹿児島県	乙	串木野新	18,789	0	0	0	0	0	0	0	0	0	0	9,833	97	3,178	6,053	505	8,956	39	2,880	5,548	489
121	愛媛県	○	甲 今治	18,240	0	0	0	0	0	0	0	0	0	0	9,396	26	3,077	5,121	1,172	8,844	26	2,979	4,732	1,107
122	香川県	甲	丸亀	17,650	0	0	0	0	0	0	0	0	0	0	8,811	70	3,341	3,182	2,218	8,839	84	3,096	4,030	1,629
123	愛媛県	乙	岡村	16,880	0	0	0	0	0	0	0	0	0	0	8,534	53	1,273	6,176	1,032	8,346	63	1,134	6,085	1,064
124	鹿児島県	○	甲 西之表	16,820	0	0	0	0	0	0	0	0	0	0	7,811	21	2,261	5,529	0	9,009	16	2,352	6,641	0
125	長崎県	○	甲 郷ノ浦	16,767	0	0	0	0	0	0	0	0	0	0	7,610	27	4,118	3,255	210	9,157	61	3,632	5,276	188
126	北海道	乙	江差	15,513	0	0	0	0	0	0	0	0	0	0	7,628	59	3,724	3,601	244	7,885	49	3,925	3,710	201
127	鹿児島県	○	甲 名瀬	15,483	0	0	0	0	0	0	0	0	0	0	6,740	0	2,788	3,848	104	8,743	0	3,157	5,442	144
128	広島県	乙	木江	15,061	0	0	0	0	0	0	0	0	0	0	7,735	145	1,276	4,860	1,454	7,326	135	1,415	4,261	1,515
129	鹿児島県	乙	加計呂麻	14,974	0	0	0	0	0	0	0	0	0	0	6,457	99	1,968	3,861	529	8,517	165	3,501	4,152	699
130	沖縄県	乙	前泊	13,490	0	0	0	0	0	0	0	0	0	0	6,525	0	942	5,583	0	6,965	0	1,195	5,770	0
131	鹿児島県	乙	古仁屋	13,368	0	0	0	0	0	0	0	0	0	0	6,387	158	1,436	4,342	451	6,981	99	2,016	4,337	529
132	広島県	乙	福田	12,888	0	0	0	0	0	0	0	0	0	0	6,382	0	358	6,024	0	6,506	0	544	5,962	0
133	広島県	乙	千年	12,683	0	0	0	0	0	0	0	0	0	0	6,312	0	345	5,967	0	6,371	0	328	6,043	0
134	広島県	乙	重井	11,268	0	0	0	0	0	0	0	0	0	0	5,804	0	655	4,395	754	5,464	0	752	3,962	750
135	香川県	乙	本島	10,658	0	0	0	0	0	0	0	0	0	0	5,311	76	1,842	2,177	1,216	5,347	82	1,651	2,488	1,126
136	鹿児島県	乙	長浜	10,219	0	0	0	0	0	0	0	0	0	0	5,287	86	1,526	3,400	275	4,932	90	1,344	3,226	272
137	鹿児島県	乙	里	9,898	0	0	0	0	0	0	0	0	0	0	5,063	97	1,774	2,948	244	4,835	82	1,761	2,775	217
138	香川県	乙	家浦	9,805	0	0	0	0	0	0	0	0	0	0	4,867	63	3,089	1,715	0	4,938	66	3,142	1,730	0
139	山口県	◎	甲 下関	8,910	4,261	0	4,045	216	0	4,649	0	4,421	228	0	0	0	0	0	0	0	0	0	0	0
140	長崎県	乙	相の浦	8,751	0	0	0	0	0	0	0	0	0	0	4,346	2	1,660	2,684	0	4,405	0	1,919	2,486	0
141	鹿児島県	乙	和泊	8,740	0	0	0	0	0	0	0	0	0	0	4,070	0	971	2,994	105	4,670	0	1,052	3,483	135
142	福岡県	乙	大島	7,946	0	0	0	0	0	0	0	0	0	0	3,973	0	1,782	1,740	451	3,973	0	1,782	1,740	451
143	岡山県	乙	豊浦	7,518	0	0	0	0	0	0	0	0	0	0	4,334	0	2,754	1,580	0	3,184	0	2,275	909	0
144	鳥取県	○	甲 境	7,104	0	0	0	0	0	0	0	0	0	0	2,512	22	909	1,265	316	4,592	29	2,185	1,767	611
145	香川県	乙	女木	7,016	0	0	0	0	0	0	0	0	0	0	3,508	0	1,280	1,311	917	3,508	0	1,280	1,311	917
146	広島県	○	甲 福山	6,996	0	0	0	0	0	0	0	0	0	0	3,523	0	539	2,278	706	3,473	0	551	2,216	706
147	沖縄県	乙	兼城	6,804	0	0	0	0	0	0	0	0	0	0	3,370	0	1,926	1,076	368	3,434	0	1,923	1,121	390
148	熊本県	乙	上天草	6,703	0	0	0	0	0	0	0	0	0	0	3,249	7	497	2,745	0	3,454	7	569	2,878	0
149	鹿児島県	乙	亀徳	6,265	0	0	0	0	0	0	0	0	0	0	2,161	6	691	934	530	4,104	4	727	2,725	648
150	愛媛県	○	甲 宇和島	6,165	0	0	0	0	0	0	0	0	0	0	3,081	0	2,827	254	0	3,084	0	2,827	257	0

6-7 自動車航送車両台数順位表

(単位:台)

順位	港湾名			合計	輸 出					輸 入					移 出					移 入				
	県 名	港 格	港 名		計	バス	トラック	乗用車	その他	計	バス	トラック	乗用車	その他	計	バス	トラック	乗用車	その他	計	バス	トラック	乗用車	その他
151	香川県	乙	江の浦	6,028	0	0	0	0	0	0	0	0	0	0	2,991	0	1,259	904	828	3,037	0	1,301	910	826
152	島根県	乙	来居	5,757	0	0	0	0	0	0	0	0	0	0	2,874	3	739	1,548	584	2,883	3	758	1,525	597
153	鹿児島県	乙	与論	5,133	0	0	0	0	0	0	0	0	0	0	2,381	96	304	1,978	3	2,752	95	326	2,327	4
154	沖縄県	○ 甲	中城湾	5,019	0	0	0	0	0	0	0	0	0	0	2,469	52	1,027	1,261	129	2,550	52	1,045	1,313	140
155	沖縄県	乙	渡嘉敷	4,861	0	0	0	0	0	0	0	0	0	0	2,403	22	357	2,024	0	2,458	29	372	2,057	0
156	北海道	乙	瀬棚	4,682	0	0	0	0	0	0	0	0	0	0	2,540	200	448	1,861	31	2,142	208	287	1,614	33
157	長崎県	乙	池島	4,619	0	0	0	0	0	0	0	0	0	0	2,336	0	665	977	694	2,283	0	660	948	675
158	沖縄県	○ 甲	石垣	4,508	0	0	0	0	0	0	0	0	0	0	2,446	44	649	1,045	708	2,062	26	710	737	589
159	山口県	乙	伊保田	4,075	0	0	0	0	0	0	0	0	0	0	2,114	28	14	2,072	0	1,961	15	19	1,927	0
160	長崎県	甲	松浦	3,839	0	0	0	0	0	0	0	0	0	0	1,925	0	275	1,650	0	1,914	0	272	1,642	0
161	長崎県	甲	松島	3,774	0	0	0	0	0	0	0	0	0	0	1,889	0	421	1,025	443	1,885	0	420	1,025	440
162	広島県	甲	大竹	3,438	0	0	0	0	0	0	0	0	0	0	1,691	0	1,135	125	431	1,747	0	1,137	126	484
163	北海道	乙	羽幌	3,133	0	0	0	0	0	0	0	0	0	0	1,572	7	565	1,000	0	1,561	6	561	994	0
164	沖縄県	乙	座間味	2,985	0	0	0	0	0	0	0	0	0	0	1,462	0	326	1,136	0	1,523	0	328	1,195	0
165	長崎県	乙	比田勝	2,682	0	0	0	0	0	0	0	0	0	0	1,208	3	852	349	4	1,474	5	917	541	11
166	熊本県	○ 甲	八代	2,535	0	0	0	0	0	0	0	0	0	0	1,201	7	31	1,131	32	1,334	4	73	1,218	39
167	熊本県	乙	合津	2,535	0	0	0	0	0	0	0	0	0	0	1,334	1,218	112	4	0	1,201	1,131	63	7	0
168	沖縄県	乙	粟国	2,529	0	0	0	0	0	0	0	0	0	0	1,273	0	356	817	100	1,256	0	360	799	97
169	香川県	乙	男木	2,414	0	0	0	0	0	0	0	0	0	0	1,207	0	624	107	476	1,207	0	624	107	476
170	愛媛県	乙	西中	2,062	0	0	0	0	0	0	0	0	0	0	1,141	0	618	0	523	921	0	492	0	429
171	長崎県	乙	田平	2,024	0	0	0	0	0	0	0	0	0	0	0	0	0	0	0	2,024	0	120	1,683	221
172	愛媛県	乙	大下	1,970	0	0	0	0	0	0	0	0	0	0	958	0	170	462	326	1,012	1	188	474	349
173	長崎県	乙	青方	1,939	0	0	0	0	0	0	0	0	0	0	818	0	454	364	0	1,121	0	469	652	0
174	香川県	甲	多度津	1,913	0	0	0	0	0	0	0	0	0	0	957	0	417	266	274	956	0	409	268	279
175	岡山県	乙	鴻島	1,906	0	0	0	0	0	0	0	0	0	0	950	0	173	721	56	956	0	173	727	56
176	岡山県	乙	牛窓	1,894	0	0	0	0	0	0	0	0	0	0	947	0	947	0	0	947	0	947	0	0
177	北海道	乙	焼尻	1,748	0	0	0	0	0	0	0	0	0	0	874	2	302	570	0	874	2	303	569	0
178	長崎県	乙	高島	1,742	0	0	0	0	0	0	0	0	0	0	853	2	725	126	0	889	3	762	124	0
179	北海道	乙	天売	1,703	0	0	0	0	0	0	0	0	0	0	846	4	297	545	0	857	5	300	552	0
180	沖縄県	乙	徳仁	1,544	0	0	0	0	0	0	0	0	0	0	772	45	25	702	0	772	45	25	702	0
181	長崎県	乙	若松	1,437	0	0	0	0	0	0	0	0	0	0	921	0	443	478	0	516	0	258	258	0
182	長崎県	乙	伊王島	1,427	0	0	0	0	0	0	0	0	0	0	714	520	103	28	63	713	524	99	26	64
183	鹿児島県	乙	伊延	1,404	0	0	0	0	0	0	0	0	0	0	698	0	178	504	16	706	0	139	532	35
184	沖縄県	乙	仲間	1,353	0	0	0	0	0	0	0	0	0	0	582	9	259	165	149	771	14	314	265	178
185	鹿児島県	乙	島間	1,343	0	0	0	0	0	0	0	0	0	0	674	5	86	541	42	669	7	95	525	42
186	沖縄県	乙	多良間	1,325	0	0	0	0	0	0	0	0	0	0	648	0	411	161	76	677	0	421	187	69
187	山口県	乙	萩	1,193	0	0	0	0	0	0	0	0	0	0	604	0	322	85	197	589	0	317	82	190
188	愛媛県	乙	四坂	1,154	0	0	0	0	0	0	0	0	0	0	553	0	553	0	0	601	0	601	0	0
189	北海道	乙	杓形	987	0	0	0	0	0	0	0	0	0	0	618	138	17	463	0	369	46	62	259	2
190	香川県	乙	高見	965	0	0	0	0	0	0	0	0	0	0	481	0	221	87	173	484	0	226	88	170
191	岡山県	乙	大浦	948	0	0	0	0	0	0	0	0	0	0	474	0	474	0	0	474	0	474	0	0
192	香川県	乙	佐柳	948	0	0	0	0	0	0	0	0	0	0	475	0	188	181	106	473	0	191	178	104
193	鹿児島県	乙	湾	804	0	0	0	0	0	0	0	0	0	0	273	0	138	98	37	531	0	86	352	93
194	岡山県	乙	前浦	760	0	0	0	0	0	0	0	0	0	0	380	0	380	0	0	380	0	380	0	0
195	香川県	乙	大島	668	0	0	0	0	0	0	0	0	0	0	334	0	313	19	2	334	0	313	19	2
196	鹿児島県	乙	平土野	605	0	0	0	0	0	0	0	0	0	0	289	2	92	138	57	316	4	74	186	52
197	沖縄県	乙	小浜	602	0	0	0	0	0	0	0	0	0	0	253	3	22	163	65	349	8	42	201	98
198	宮城県	○ 甲	石巻	586	0	0	0	0	0	0	0	0	0	0	305	0	54	112	139	281	0	47	97	137
199	岡山県	乙	小飛鳥	560	0	0	0	0	0	0	0	0	0	0	280	0	280	0	0	280	0	280	0	0
200	香川県	乙	手島	511	0	0	0	0	0	0	0	0	0	0	189	0	101	42	46	322	0	118	95	109

6-7 自動車航送車両台数順位表

(単位:台)

順位	港湾名			合計	輸 出					輸 入					移 出					移 入				
	県 名	港 格	港 名		計	バス	トラック	乗用車	その他	計	バス	トラック	乗用車	その他	計	バス	トラック	乗用車	その他	計	バス	トラック	乗用車	その他
201	鹿児島県	乙	硫黄島	466	0	0	0	0	0	0	0	0	0	0	233	6	98	129	0	233	5	94	134	0
202	宮崎県	○	甲 細島	461	0	0	0	0	0	0	0	0	0	0	0	0	0	0	0	461	0	92	346	23
203	鹿児島県	乙	大里	459	0	0	0	0	0	0	0	0	0	0	197	1	84	112	0	262	3	102	157	0
204	鹿児島県	乙	中之島	452	0	0	0	0	0	0	0	0	0	0	215	0	71	144	0	237	0	69	168	0
205	沖縄県	乙	竹富東	434	0	0	0	0	0	0	0	0	0	0	196	6	36	90	64	238	10	44	96	88
206	鹿児島県	乙	竹島	428	0	0	0	0	0	0	0	0	0	0	211	4	97	110	0	217	0	105	112	0
207	愛媛県	乙	弓削	425	0	0	0	0	0	0	0	0	0	0	231	0	137	38	56	194	0	121	38	35
208	長崎県	乙	神ノ浦	418	0	0	0	0	0	0	0	0	0	0	180	0	27	88	65	238	0	40	123	75
209	沖縄県	乙	船浦	355	0	0	0	0	0	0	0	0	0	0	149	2	23	73	51	206	0	30	97	79
210	鹿児島県	乙	切石	327	0	0	0	0	0	0	0	0	0	0	81	0	39	42	0	246	0	201	45	0
211	鹿児島県	乙	請島	322	0	0	0	0	0	0	0	0	0	0	162	0	145	0	17	160	0	147	5	8
212	愛媛県	乙	有津	316	0	0	0	0	0	0	0	0	0	0	161	0	0	108	53	155	0	0	106	49
213	鹿児島県	乙	与路	246	0	0	0	0	0	0	0	0	0	0	122	0	117	0	5	124	0	115	4	5
214	鹿児島県	乙	宝島	231	0	0	0	0	0	0	0	0	0	0	108	0	49	59	0	123	0	47	76	0
215	沖縄県	乙	黒島	220	0	0	0	0	0	0	0	0	0	0	91	0	22	39	30	129	1	38	46	44
216	鹿児島県	乙	南之浜	213	0	0	0	0	0	0	0	0	0	0	96	0	48	48	0	117	0	54	63	0
217	鹿児島県	乙	片泊	184	0	0	0	0	0	0	0	0	0	0	125	1	48	76	0	59	2	20	37	0
218	鹿児島県	乙	小宝島	161	0	0	0	0	0	0	0	0	0	0	79	0	41	38	0	82	0	41	41	0
219	岡山県	乙	黄島	152	0	0	0	0	0	0	0	0	0	0	76	0	76	0	0	76	0	76	0	0
220	鹿児島県	乙	やすら浜	135	0	0	0	0	0	0	0	0	0	0	65	0	25	40	0	70	0	20	50	0
221	愛媛県	乙	伯方	26	0	0	0	0	0	0	0	0	0	0	14	0	12	2	0	12	0	12	0	0
222	沖縄県	乙	鳩間	17	0	0	0	0	0	0	0	0	0	0	10	0	3	3	4	7	0	1	2	4
223	香川県	乙	里浦	10	0	0	0	0	0	0	0	0	0	0	5	0	3	0	2	5	0	3	0	2
224	愛媛県	乙	上浦	1	0	0	0	0	0	0	0	0	0	0	0	0	0	0	0	1	0	0	1	0