

港湾取扱貨物量等の現況

＜平成30年（2018年）＞

国土交通省

目 次

1 港湾取扱貨物量等の現況（平成30年（2018年））の概要

2 主 要 統 計 グ ラ フ

- 2-1 入港船舶年次比較
- 2-2 船舶乗降人員年次比較
- 2-3 海上出入貨物年次比較
- 2-4 品目別年次別構成比
- 2-5 自動車航送船による航送車両年次比較

3 海 上 出 入 貨 物 の 概 況

- 3-1 海上出入貨物の推移
- 3-2 主要港湾取扱貨物量の推移
- 3-3 品種別輸出貨物の推移（主要5品種）
- 3-4 品種別輸入貨物の推移（主要5品種）
- 3-5 (1) 品種別移出貨物の推移（主要5品種）
- 3-5 (2) 品種別移入貨物の推移（主要5品種）

4 入 港 船 舶 順 位 表

- 4-1 入港船舶隻数順位表
- 4-2 入港船舶総トン数順位表

5 船 舶 乗 降 人 員 順 位 表

6 調 査 港 湾 取 扱 貨 物 量 順 位 表

- 6-1 調査港湾取扱貨物量順位表
- 6-2 調査港湾取扱貨物量順位表（内・外別）
- 6-3 コンテナ取扱貨物量順位表
- 6-4 シャーシ取扱貨物量順位表
- 6-5 コンテナ個数順位表
- 6-6 シャーシ台数順位表
- 6-7 自動車航送車両台数順位表

1 港湾取扱貨物量等の現況（平成30年（2018年））の概要

1. 調査概要

（1）港湾調査の目的

港湾の実態を明らかにし、港湾の開発、利用及び管理に資することを目的とする。

（2）調査事項

入港船舶、船舶乗降人員、海上出入貨物等

（3）調査港湾

港湾調査規則（昭和26年運輸省令第13号）の別表（第3条関係）に掲げる甲種港湾（166港）及び乙種港湾（512港）を対象

（4）調査期間

平成30年（2018年）1月1日から同年12月31日までの1年間

2. 集計表利用上の留意点

（1）入港船舶

調査船舶は、積載貨物、乗客の有無にかかわらず総トン数5トン以上の入港船舶（調査水域に入った船舶）とし、端船その他ろかいのみをもって運転し、又は主としてろかいをもって運転する船舶については、調査対象外とした。また、調査時点は、調査船舶が、調査港湾の調査水域に入り最初の港湾施設（港湾法第2条第6項の認定を受けた港湾施設を含む。以下同じ。）に到着したときとした。

（注）1. 廃船の目的であっても自力で入港したものは、入港船舶とした（種別は「その他」とした。）。

また、他力で曳航又は上積みされて入港した廃船は、入港船舶としない（ただし、（3）海上出入貨物においては調査貨物の対象とした。）。

2. 廃船を曳航してきた船舶は、総トン数が5トン以上であれば調査船舶とした。

3. プッシャーバージが入港した場合は、プッシャー（押船）とバージ（台船）を併せて1隻とした。この総トン数は、一体型プッシャーバージについては、プッシャーとバージの総トン数を併せた総トン数とし、一体型プッシャーバージ以外のプッシャーバージについては、プッシャーのみの総トン数とした。

4. 港湾法第2条第6項……前項第1号から第11号までに掲げる施設（水域施設、外かく施設等）で、港湾区域及び臨港地区内にないものについても、国土交通大臣が港湾管理者の申請によつて認定したものは、港湾施設とみなす。

（２）船舶乗降人員

調査人員は、船舶（船舶の総トン数に関係なく、すべての船舶が調査対象）によって調査港湾に出入した乗降客数（乗船券を購入した者、大人と小人との区別なし。）とし、次に掲げる者については、調査対象外とした。また、調査時点は、乗降客が乗込又は上陸したときとした。

（ア）同一港内を往来した乗降客

（イ）当該船舶の船員及び従業員

（ウ）自動車航送船の乗降人員のうち、乗船券を購入しないトラック、バス、乗用車及びその他車両の乗員及び乗客

（注）１．調査港湾で観光客が乗船し、その調査水域外を遊覧し、再び同一調査港湾で上陸した場合は、その観光客が調査水域外で上陸するか否かにかかわらず、調査人員とした。したがって、観光客１人を乗込人員１人、上陸人員１人とする。

２．外国航路の乗降客数には、通常の出入国客に加えて、一時的な寄港等に伴う乗込人員及び上陸人員を含めた。

（３）海上出入貨物

（ア）調査貨物

調査貨物は、船舶及びはしけ等によって調査港湾と他の港湾等（海上を含む。）との間で輸送された貨物とし、次に掲げる貨物については、調査対象外とした。また、調査時点は、出入貨物が港湾施設において荷役されたときとした。

① 郵便物、旅客携帯品（手荷物）、船舶から排出されるごみ等

② 調査港湾内において浚渫された土砂

③ 工事中資材（他の港湾又は調査水域の外（海上）から運搬され、調査水域内の建設現場に投棄されるもの）

④ 自動車航送船によって輸送された自動車の積載貨物

（注）１．調査貨物には、他力で曳航又は上積みされて入港した廃船、調査港湾において建造されて他力で出港した新造船を含めた。

２．調査貨物には、自動車航送船によって輸送された一般の貨物又は商品としての車両（自動車及び自転車）を含めた。

３．船舶自身が運航上必要とする船舶用品（燃料、食糧、その他消耗品等）は、調査貨物の各品種に組み入れた。

４．調査港湾から工事中資材を船舶に船積みし、当該調査水域の外の海上又は他の港湾の建設現場へ輸送したもの及び船舶用品は、仕向港を「海上」とした。

５．当該調査水域の外（海上）の土砂採取場等から土砂等を船舶に船積みし、調査港湾へ輸送し荷揚げされたもの及び漁獲物は、仕出港を「海上」とした。

（イ）貨物の数量

① 貨物の数量は、原則として「フレート・トン」で表し、容積は１．１３３立方メートル（４０立方フィート）、重量は１，０００キログラムを１トンとし、容積と重量のうちいずれか大きい数値とした（小数点以下第１位を四捨五入）。ただし、商慣習に従っている貨物は、その慣習に従った。

② 貨物は「中分類（８２品種）」で分類した。

③ コンテナ貨物の数量は、その中味を品種ごとに計上した。ただし、コンテナ自体の質量は含めない。

（注）１．回送中の空コンテナは数量に計上しない。ただし、商品として輸送したコンテナは「輸送用容器」として計上した。

２．コンテナ貨物の中味が判別できない場合は、「取合せ品」として計上した。

④ シャーシ貨物の数量は、その中味を品種ごとに計上した。ただし、シャーシ自体の質量は含めない。

（注）１．回送中の空シャーシは、空シャーシ自体を貨物とみなし、「その他輸送機械」として計上した。ただし、空シャーシにトラクターが付いている場合は「完成自動車」として計上した。

２．シャーシ貨物の中味が判別できない場合は、「取合せ品」として計上した。

⑤ 自動車航送船で輸送されたバス、トラック、乗用車等、商品としての車両及び回送中の空シャーシ等は、車種別にフレート・トンに換算した（例えば、バス（特大）は７５フレート・トン／台、乗用車（普通・小型）は１０フレート・トン／台）。

3. 用語

(1) 船舶区分

- (ア) 「商船」とは、客船、貨客船、貨物船（各種専用船、コンテナ船、RORO船を含む。）及び油送船（タンカー）をいう。
- (イ) 「自動車航送船（フェリー）」とは、旧海上輸送法による一般旅客定期航路事業の免許又は自動車航送貨物定期航路事業の許可を受けて、自動車航送を行う船舶をいう。（平成12年10月1日以降も自動車航送を行う当該船舶をいう。）
- (ウ) 「漁船」とは、次のそれぞれに該当する船舶をいう。
- ① もっぱら漁業に従事する船舶
 - ② 漁業に従事する船舶で漁獲物の保蔵又は製造の設備を有するもの
 - ③ もっぱら漁場から漁獲物又はその製品を運搬する船舶
 - ④ もっぱら漁場に関する試験、調査、指導若しくは練習に従事する船舶又は漁業の取締に従事する船舶であって漁ろう設備を有するもの
- (エ) 「避難船」とは、船種及び国籍を問わず次の理由によって避難した船舶をいう。
- ① 荒天のため出戻った場合
 - ② 荒天を避けるため、予定を変更して寄港した場合
 - ③ 海難事故のため、自力又は他力によって入港した場合
- (オ) 「鉄道連絡船」は、平成22年調査から自動車航送船として集計されている。
- (カ) 「その他」とは、上記以外の船舶をいう（引船、官庁船、軍用船、修理船、工事用船舶等）。
- (注) 漁船の登録を受けた船舶であっても、漁獲物以外の物品を運搬する場合又は漁場から市場までの運搬以外の漁獲物を運搬する場合は、その船舶は海上運送を行ったものとし、用途は商船とした。また、外国漁船（日本船舶以外の船舶）が漁獲物等を貿易のため、調査港湾に運搬した場合も、商船とした。

- (2) 「外国貿易貨物（外貨）」とは、調査港湾と外国の港湾との間で直接取引のあった出入貨物のことをいう。したがって、調査港湾で一旦陸揚げ（「外貨貨物」の輸入）されそれを内航船舶によって国内の他の港湾で船卸する場合は内貿貨物の移出、調査港湾の入港前に他の国内の港湾で内航船舶によって船積みされた貨物で、調査港湾において通関手続きを行う予定のものは、内国貿易貨物の移入とした（一般にいう二次輸送（外貨であったもの及び将来外貨となる予定の貨物）を指す。）。

- (3) 「内国貿易貨物」とは、外国貿易貨物以外のものをいう。

(注) 内国貿易貨物には、①外航船舶に積込む船舶用品、②外航船舶として入港し、内航船舶に資格が変更された場合の積載貨物、③外航船舶によって輸送される内国貿易貨物を含む。

- (4) 「コンテナ（コンテナ貨物）」とは、港湾において船卸し又は船積みされる時点の貨物がコンテナに収容されているものをいう。また、「空コンテナ」とは、貨物を収容していないコンテナをいう。

- (5) 「シャーシ（シャーシ貨物）」とは、港湾において船卸し又は船積みされる時点の貨物がシャーシ（貨物を運ぶための台車）に積載されたものをいう。また、「オンシャーシ（オンシャーシ貨物）」とは、シャーシにコンテナを積載したものをいう。さらに、「空シャーシ」とは、貨物を積載していないシャーシをいう。

- (6) 6-1～6-7表の港格欄の表記は以下のとおり。

☆：国際戦略港湾 ◎：国際拠点港湾 ○：重要港湾 無印：地方港湾
甲：甲種港湾 乙：乙種港湾

品種分類表（８２分類表）

大分類	中分類	内容例示	大分類	中分類	内容例示
(1) 農水産品	麦	大麦、小麦、らい麦、精麦	(5) 化学工業品	陶磁器	食器、タイル
	米	もみ、玄米、精米		セメント	ポルトランドセメント、シリカセメント
	とうもろこし	とうもろこし		ガラス類	板ガラス、ガラス製品、光ファイバー
	豆類	大豆、小豆、えんどう		窯業品	れんが、コンクリート製品
	その他雑穀	あわ、ひえ		重油	A重油、B重油、C重油
	野菜、果物	馬鈴しょ、大根、キャベツ、リンゴ		揮発油	ガソリン、ナフサ
	綿花	綿花		その他の石油	灯油、軽油、潤滑油
	その他農産品	砂糖きび、コーヒー豆、種子		L N G (液化天然ガス)	液化天然ガス
	羊毛	羊毛		L P G (液化石油ガス)	液化プロパンガス、液化ブタン
	その他畜産品	鳥獣類、鳥獣肉、未加工乳、鶏卵		その他石油製品	絶縁油、グリース、ワセリン
(2) 林産品	水産品	魚介類（生鮮、冷凍、塩漬、乾燥）	(6) 軽工業品	コークス	コークス、半成コークス
	原木	製材用原木、足場用材、銘木原木		石炭製品	練炭、豆炭
	製材	板類、床板、杭		化学薬品	硫酸、塩酸、苛性ソーダ、アンモニア
	樹脂類	生ゴム、天然樹脂、ラテックス		化学肥料	硫酸アンモニウム、尿素、硫酸カリウム
	木材チップ	木材チップ、木くず		染料・塗料・合成樹脂	合成染料、有機顔料、ラッカー、合成ゴム、医薬品、火薬、接着剤、農薬
	その他林産品	果樹、樹木の根、枝、竹		紙・パルプ	クラフトパルプ、筆記用紙、壁紙
(3) 鉱産品	薪炭	しばまき、そだ、木炭、黒炭		糸及び紡績半製品	紡績糸、生糸、絹糸
	石炭	無煙炭、せん炭、原料炭、一般炭、亜炭		その他繊維工業品	織物、不織布、ひも
	鉄鉱石	鉄鉱石、砂鉄鉱		砂糖	粗糖、氷砂糖、水あめ、ぶどう糖
	金属鉱	マンガン鉱、クロム鉱、ニッケル鉱		製造食品	ハム、牛乳、かまぼこ、茶、菓子
	砂利、砂	砂利、碎石、軽量骨材、河砂、浜砂		飲料	清涼飲料、ビール、清酒
	石材	花こう岩、大理石、玉石、とうろう、石碑		水	飲料水、氷、雪
	原油	原油		たばこ	紙巻たばこ、葉巻たばこ
	りん鉱石	りん鉱石		その他食料工業品	食塩、化学調味料
	石灰石	石灰石	(7) 雑工業品	がん具	がん具
	原塩	岩塩、天日塩、にがり、かん水		衣料・身廻品・はきもの	衣料、寝具、カバン、靴
(4) 金属機械工業品	非金属鉱物	石こう、けい砂、ドロマイト、水晶		文房具・運動娯楽用品・楽器	雑誌、事務用品、娯楽用品、運動競技用具、ＣＤ、楽器
	鉄鋼	鉄鉄、原鉄、鋳鉄品、粗鋼		家具装備品	たんす、美術品
	鋼材	形鋼、棒鋼、鋼板、帯鋼、鋼管		その他日用品	ろうそく、ヘアブラシ、ハンガー
	非鉄金属	銅、鉛、亜鉛、すず、ニッケル、銅線		ゴム製品	ゴムタイヤ、再生ゴム、ゴムバンド
	金属製品	鉄骨、鉄塔、サッシ、ボルト、金網		木製品（他に分類されないもの）	合板、障子、建築用ユニット
	鉄道車両	機関車、電車、客車		その他製造工業品	眼鏡、農機具、漁具
	完成自動車	乗用自動車、乗合自動車、貨物自動車	(8) 特殊品	金属くず	鉄くず、鋼くず
	その他輸送用車両	動力付運搬車、フォークリフト		再利用資材	古紙、紡績ウエスト
	二輪自動車	オートバイ、モーター・スクーター		動植物性製造飼肥料	骨粉、大豆油かす
	自動車部品	ガソリン機関、自動車車体、自動車用部品		廃棄物	じんかい、ふん尿
	その他輸送機械	自転車、リヤカー、そり、船舶、飛行機		廃土砂	廃土砂、残土
	産業機械	破砕機、掘削機、農業用機械		輸送用容器	ドラムかん、貯蔵タンク
	電気機械	変圧器、配電盤、電動工具、半導体		取合せ品	引越荷物、郵便物、小荷物
	測量・光学・医療用機械	測量機、計量器、望遠鏡、カメラ		(9) 分類不能のもの	分類不能のもの
	事務用機器	電子卓上計算機、複写機			
	その他機械	自動販売機、消化装置、温水平房装置			

品 種 分 類 表 (新旧対照表)

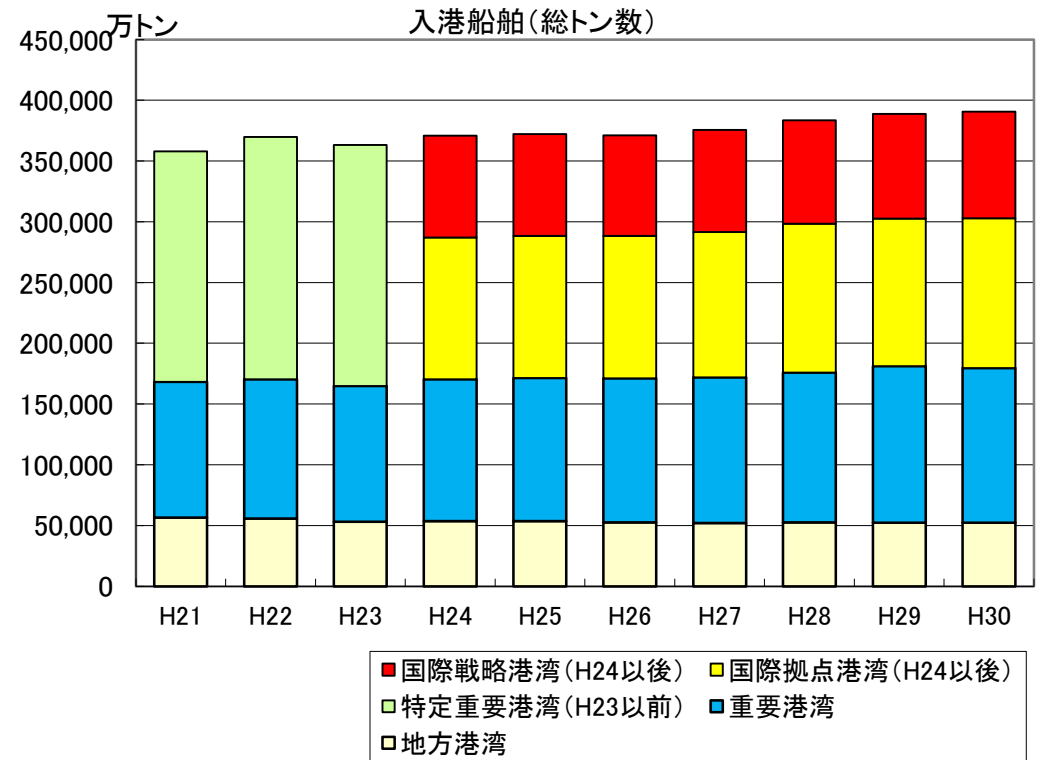
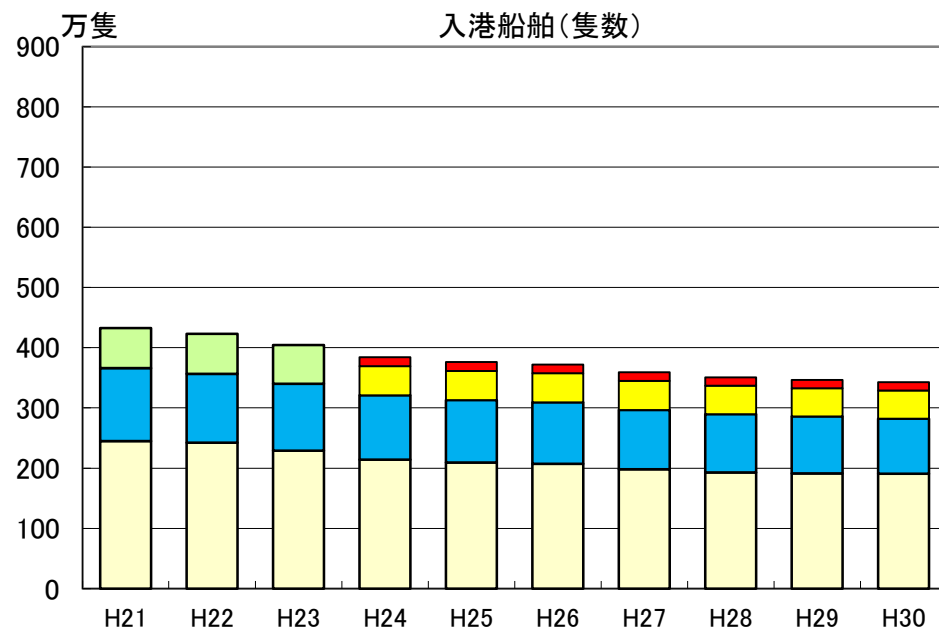
大 分 類	中 分 類			大 分 類	中 分 類					
	５４品種（～H11）	８１品種（H12～H29）	８２品種（H30～）		５４品種（～H11）	８１品種（H12～H29）	８２品種（H30～）			
(1)農産品	麦	麦	麦	(5)化学工業品	陶磁器	陶磁器	陶磁器			
	米、雑穀、豆	米	米		セメント	セメント	セメント			
		とうもろこし	とうもろこし		ガラス類	ガラス類	ガラス類			
		豆類	豆類		その他窯業品	窯業品	窯業品			
		その他雑穀	その他雑穀		重油	重油	重油			
	野菜、果物	野菜、果物	野菜、果物		石油製品	石油製品	揮発油			
	綿花	綿花	綿花				その他の石油			
	その他農産品	その他農産品	その他農産品				L N G（液化天然ガス）	L N G（液化天然ガス）		
	羊毛	羊毛	羊毛				L P G（液化石油ガス）	L P G（液化石油ガス）		
	その他畜産品	その他畜産品	その他畜産品		その他石油製品	その他石油製品				
水産品	水産品	水産品	コークス	コークス	コークス					
(2)林産品	原木	原木	原木	その他石炭製品	石炭製品	石炭製品				
	製材	製材	製材	化学薬品	化学薬品	化学薬品				
	樹脂類	樹脂類	樹脂類	化学肥料	化学肥料	化学肥料				
	その他の木材	木材チップ	木材チップ	染料、塗料、合成樹脂、 その他化学工業品	染料、塗料、合成樹脂、 その他化学工業品	染料、塗料、合成樹脂、 その他化学工業品				
		その他林産品	その他林産品	その他化学工業品	その他化学工業品	その他化学工業品				
(3)鉱産品	薪炭	薪炭	薪炭	(6)軽工業品	紙・パルプ	紙・パルプ	紙・パルプ			
	石炭	石炭	石炭		糸及び紡績半製品	糸及び紡績半製品	糸及び紡績半製品			
	鉄鉱石	鉄鉱石	鉄鉱石		その他繊維工業品	その他繊維工業品	その他繊維工業品			
	その他金属鉱	金属鉱	金属鉱		砂糖	砂糖	砂糖			
	砂利、砂、石材等	砂利、砂	砂利、砂				その他食料工業品	砂糖	製造食品	
		石材	石材						飲料	
	原油	原油	原油						水	水
	りん鉱石	りん鉱石	りん鉱石						たばこ	たばこ
	石灰石	石灰石	石灰石						その他食料工業品	その他食料工業品
	原塩	原塩	原塩		(7)雑工業品	がん具	がん具	がん具		
その他非金属鉱物	非金属鉱物	非金属鉱物	日用品	日用品		衣料・見廻品・はきもの				
鉄鋼	鉄鋼	鉄鋼				文房具・運動娯楽用品・ 楽器	文房具・運動娯楽用品・ 楽器			
	鋼材	鋼材				家具装備品	家具装備品			
非鉄金属	非鉄金属	非鉄金属				その他日用品	その他日用品			
金属製品	金属製品	金属製品	ゴム製品	ゴム製品		ゴム製品				
(4)金属機械工業品	輸送機械	鉄道車両	鉄道車両	木製品		木製品（他に分類されないもの）	木製品（他に分類されないもの）			
		完成自動車	完成自動車							
		その他輸送用車両	その他輸送用車両	その他製造工業品		その他製造工業品	その他製造工業品			
		二輪自動車	二輪自動車							
		自動車部品	自動車部品	(8)特殊品	特殊品	特殊品				
		その他輸送機械	その他輸送機械							
	その他の機械	産業機械	産業機械				金属くず	金属くず	金属くず	
		電気機械	電気機械				くずもの	再利用資材	再利用資材	
		測量・光学・医療用器械	測量・光学・医療用器械	動植物性製造飼肥料	動植物性製造飼肥料	動植物性製造飼肥料				
		事務用機器	事務用機器	廃棄物	廃棄物	廃棄物				
その他機械	その他機械	輸送用容器	輸送用容器	輸送用容器						
			取合せ品	取合せ品	取合せ品					
			(9)分類不能のもの	分類不能のもの	分類不能のもの	分類不能のもの				

※中分類は、平成１１年までは５４品種で調査を行っていたが、平成１２年より８１品種に変更し、平成３０年より８２品種に変更した。

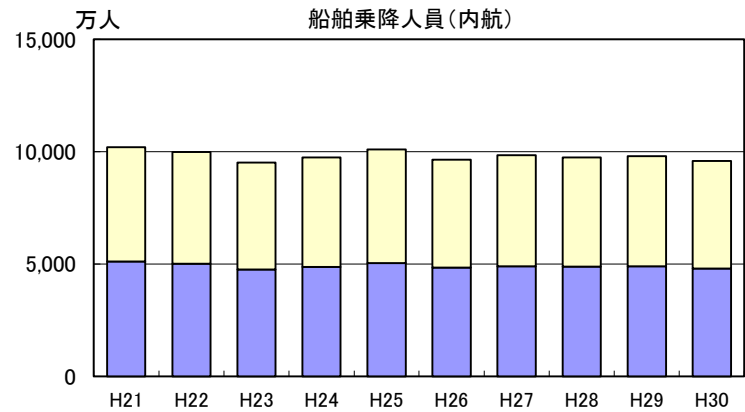
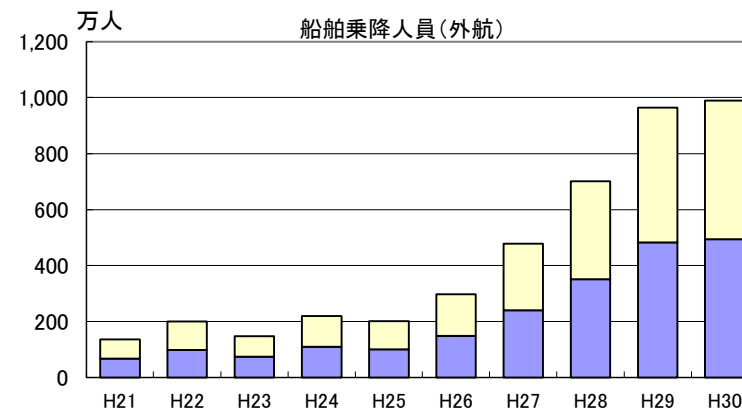
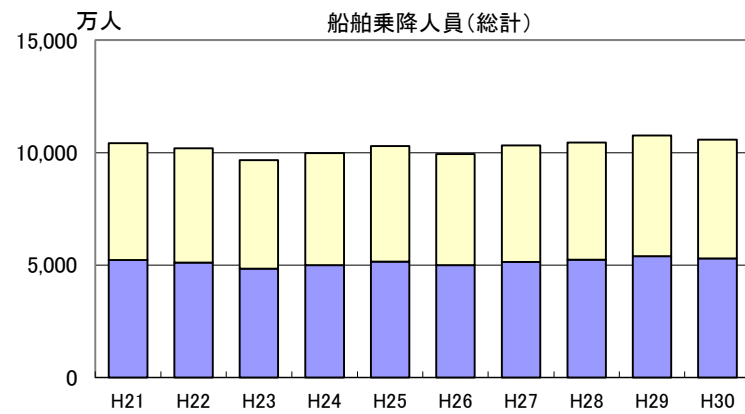
車 種 区 分

車種区分		内容（車両長）
バ ス	特 大	9 m以上～
	大 型	7 m以上～ 9 m未満
	普 通	5 m以上～ 7 m未満
	小 型	5 m未満
トラック	特 大	9 m以上～
	大 型	7 m以上～ 9 m未満
	普 通	5 m以上～ 7 m未満
	小 型	4 m～ 5 m未満
乗用車	普通・小型	4 m以上～
	軽四輪	4 m未満
その他	軽トラック	4 m未満
	トラック・トレーラー	1 2 m以上～

2－1 入港船舶年次比較

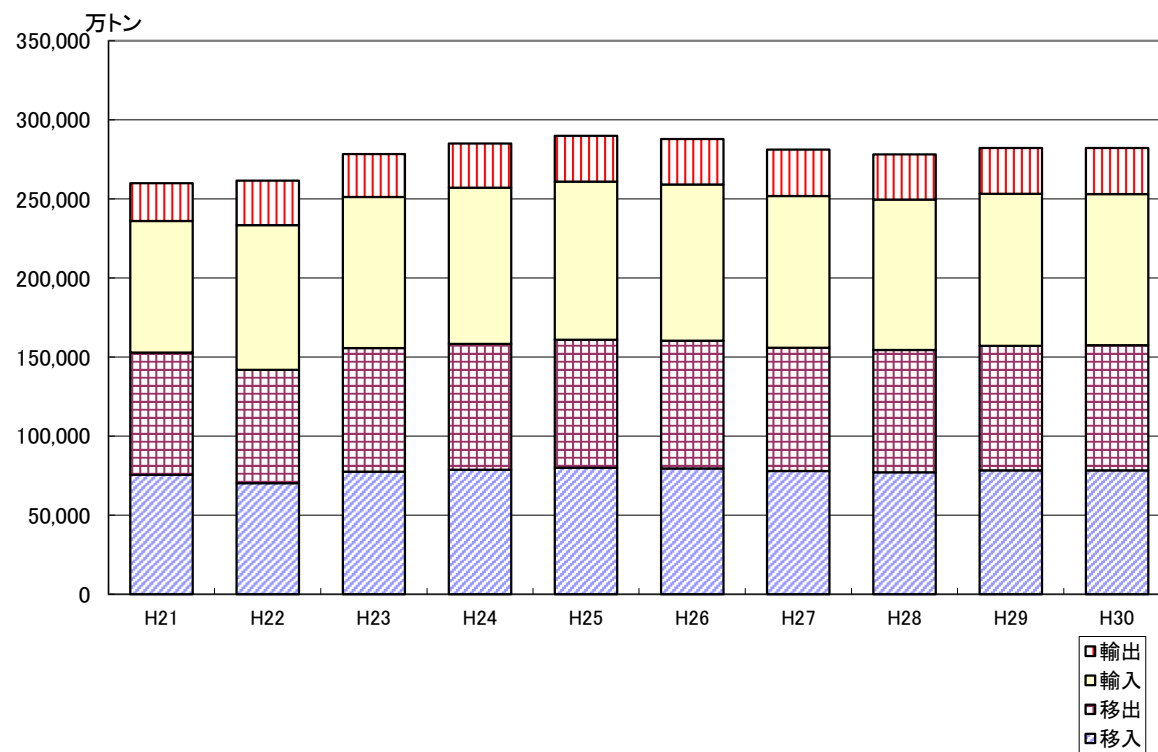


2－2 船舶乗降人員年次比較



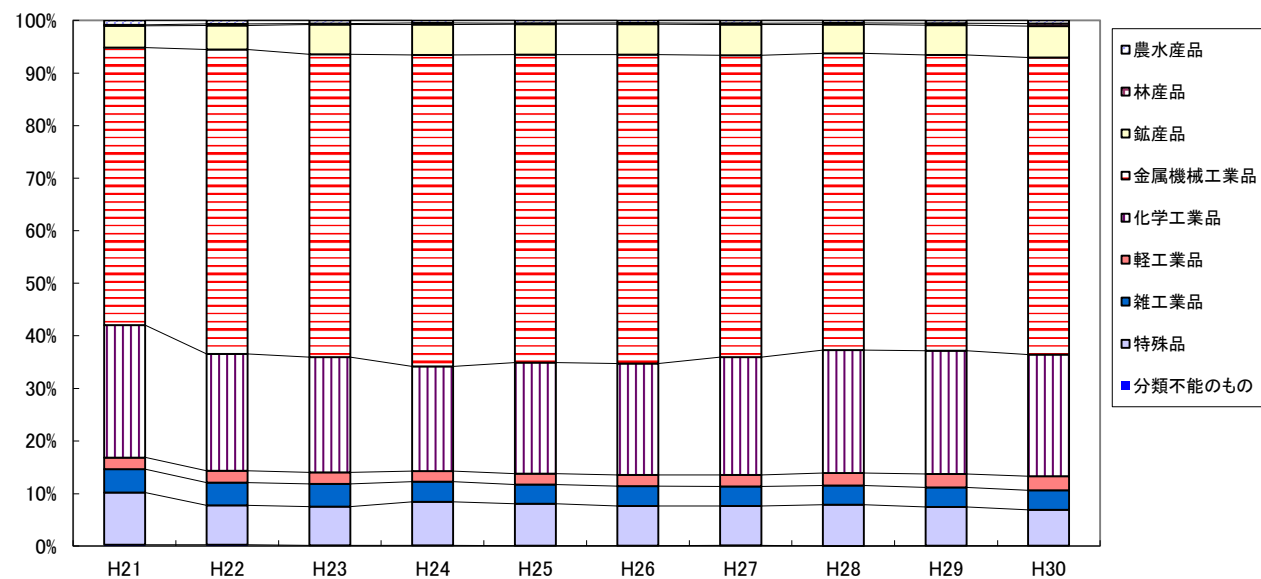
乗込人員
上陸人員

2－3 海上出入貨物年次比較

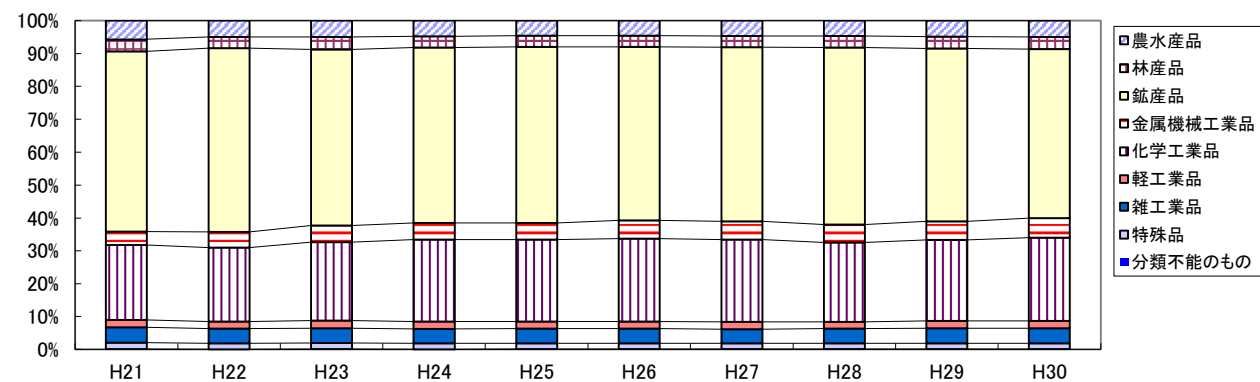


2－4 品目別年次別構成比

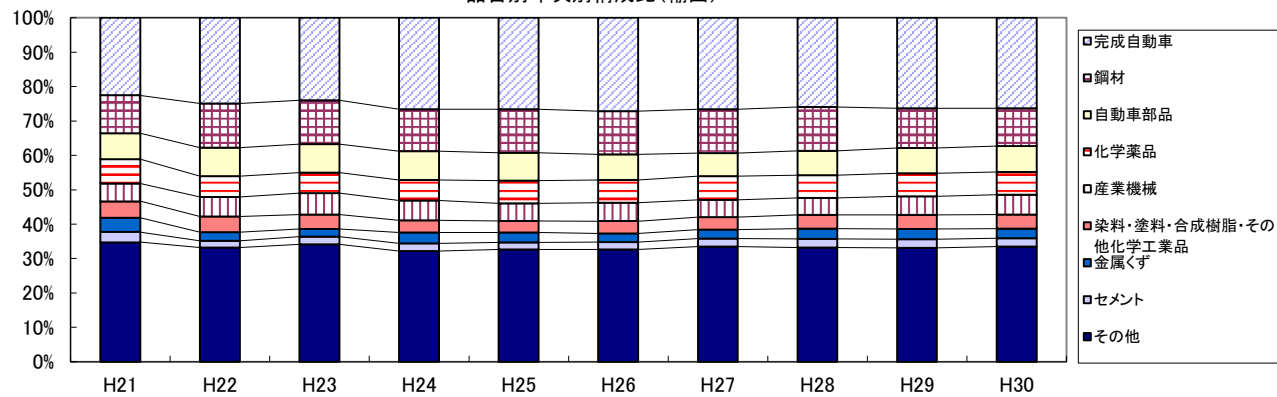
大分類別年次別構成比(輸出)



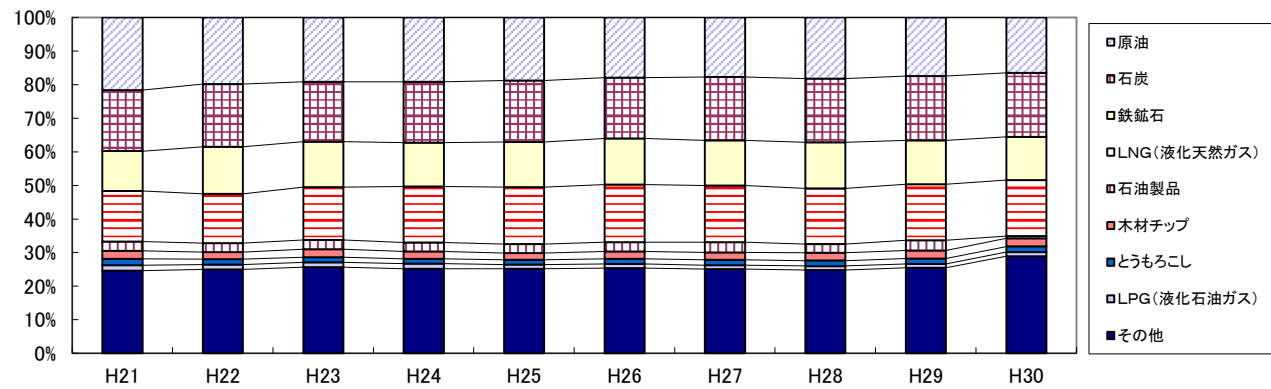
大分類別年次別構成比(輸入)



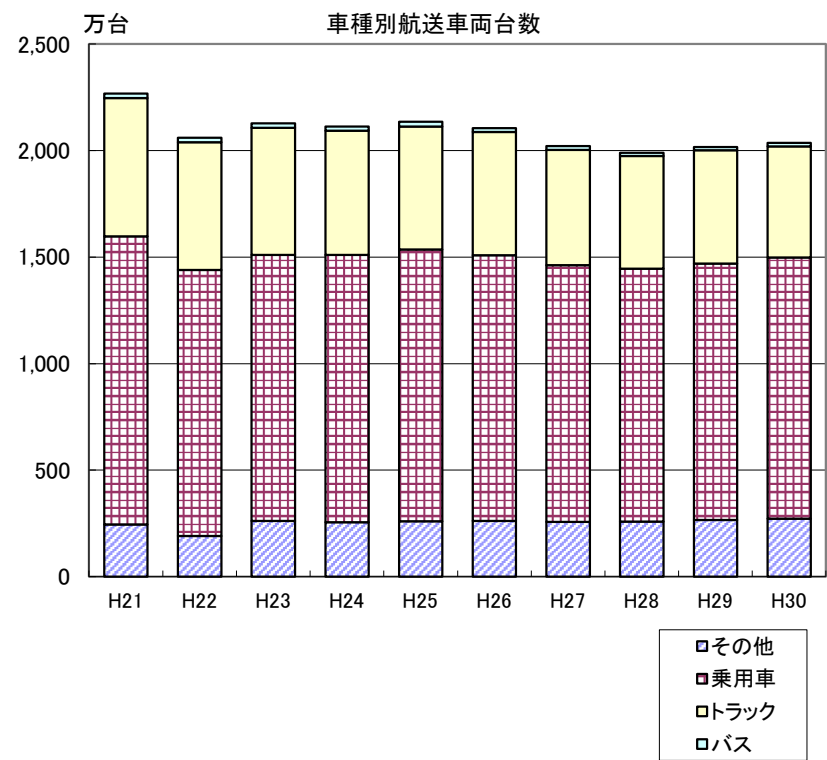
品目別年次別構成比(輸出)

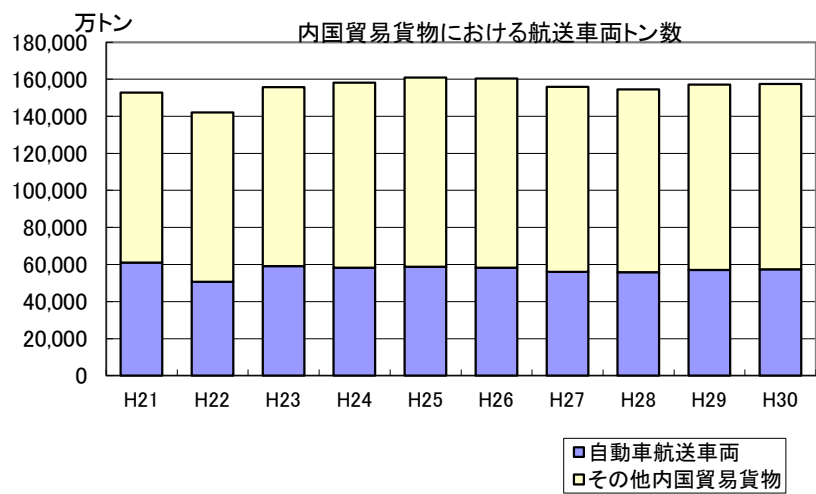


品目別年次別構成比(輸入)



2－5 自動車航送船による航送車両年次比較





3-1 海上出入貨物の推移

(単位:千トン)

調査年	外 国 貿 易			内 国 貿 易									総 計 (C=A+B)	指数 平成27年 100
	輸 出	輸 入	小 計 (A)	移 出				移 入				小 計 (B)		
				一 般	自 航	鉄 連	小 計	一 般	自 航	鉄 連	小 計			
S45	59,901	493,015	552,916	435,098	210,226	11,879	657,203	446,503	207,809	11,310	665,622	1,322,825	1,875,741	67
S50	95,625	607,688	703,313	525,108	390,212	12,832	928,152	515,888	392,783	12,416	921,087	1,849,239	2,552,552	91
S55	152,551	675,814	828,365	613,675	420,498	8,428	1,042,601	624,566	421,519	8,177	1,054,261	2,096,862	2,925,228	104
S60	187,570	671,731	859,301	563,686	423,721	5,262	992,669	561,191	421,952	5,020	988,163	1,980,833	2,840,134	101
S63	163,096	750,668	913,764	592,134	437,842	1,246	1,031,222	595,284	436,494	1,186	1,032,965	2,064,187	2,977,951	106
H元	165,317	785,207	950,524	610,883	495,476	299	1,106,659	610,855	498,222	314	1,109,390	2,216,049	3,166,574	113
H2	171,143	797,833	968,976	639,185	502,440	308	1,141,932	639,766	501,618	324	1,141,708	2,283,640	3,252,616	116
H3	177,679	824,495	1,002,174	638,187	515,869	286	1,154,343	646,138	516,137	317	1,162,592	2,316,935	3,319,109	118
H4	191,342	810,961	1,002,304	628,750	517,330	319	1,146,399	625,055	518,607	318	1,143,980	2,290,379	3,292,682	117
H5	189,564	820,345	1,009,910	625,256	505,835	292	1,131,383	618,607	507,032	315	1,125,954	2,257,338	3,267,247	116
H6	191,198	863,144	1,054,342	642,240	530,994	331	1,173,565	637,381	533,489	305	1,171,175	2,344,740	3,399,082	121
H7	187,806	883,278	1,071,084	636,249	533,939	280	1,170,469	641,283	535,269	306	1,176,858	2,347,326	3,418,410	122
H8	187,694	902,010	1,089,704	635,672	547,953	265	1,183,890	642,441	548,630	288	1,191,359	2,375,250	3,464,953	123
H9	207,959	919,948	1,127,907	621,839	543,017	252	1,165,108	625,762	546,178	310	1,172,250	2,337,358	3,465,265	123
H10	205,048	858,803	1,063,851	584,301	467,424	248	1,051,973	581,367	467,929	279	1,049,574	2,101,547	3,165,398	113
H11	200,865	888,857	1,089,722	574,209	427,373	235	1,001,817	567,704	427,892	261	995,857	1,997,674	3,087,395	110
H12	203,244	934,157	1,137,401	615,949	419,750	219	1,035,919	585,323	418,875	253	1,004,451	2,040,370	3,177,771	113
H13	200,197	916,088	1,116,285	599,229	406,979	177	1,006,385	564,076	406,970	209	971,256	1,977,641	3,093,926	110
H14	223,664	903,327	1,126,991	592,125	401,317	167	993,609	545,431	401,009	199	946,639	1,940,248	3,067,238	109
H15	229,747	949,292	1,179,039	572,597	398,473	173	971,243	553,055	396,365	210	949,630	1,920,873	3,099,912	110
H16	249,360	962,674	1,212,034	577,274	400,361	176	977,811	559,081	400,716	206	960,003	1,937,814	3,149,848	112
H17	260,664	965,659	1,226,323	582,039	401,007	21	983,067	564,508	400,123	24	964,656	1,947,723	3,174,046	113
H18	284,812	971,655	1,256,467	584,777	394,902	21	979,701	569,832	394,992	26	964,850	1,944,551	3,201,018	114
H19	303,832	987,723	1,291,555	598,208	378,496	20	976,724	569,204	377,495	23	946,722	1,923,446	3,215,001	114
H20	309,788	989,244	1,299,032	581,862	357,868	20	939,750	548,918	358,054	23	906,995	1,846,745	3,145,777	112
H21	240,093	831,559	1,071,652	469,398	305,451	4	774,853	448,910	304,482	5	753,397	1,528,250	2,599,902	93
H22	282,205	913,410	1,195,615	464,468	254,117	0	718,585	449,273	252,422	0	701,695	1,420,279	2,615,895	93
H23	270,997	955,322	1,226,319	487,524	294,941	0	782,464	479,447	295,718	0	775,165	1,557,630	2,783,949	99
H24	280,917	988,365	1,269,282	505,066	291,096	0	796,162	494,277	292,294	0	786,571	1,582,733	2,852,015	101
H25	289,690	1,001,427	1,291,117	518,598	292,657	0	811,255	503,535	294,601	0	798,135	1,609,390	2,900,507	103
H26	287,292	989,430	1,276,722	516,041	291,074	0	807,115	504,083	291,730	0	795,813	1,602,928	2,879,650	102
H27	293,602	959,829	1,253,432	500,511	280,528	0	781,039	497,126	280,385	0	777,511	1,558,550	2,811,982	100
H28	286,768	951,751	1,238,519	496,001	279,462	0	775,463	489,594	279,685	0	769,279	1,544,741	2,783,260	99
H29	289,596	961,183	1,250,780	504,569	284,812	0	789,381	496,267	286,173	0	782,441	1,571,822	2,822,602	100
H30	292,615	955,586	1,248,201	503,715	287,186	0	790,901	495,817	287,562	0	783,379	1,574,280	2,822,481	100

(注)

「自航」とは、自動車航送船によって運送するバス、トラック、乗用車等(二輪自動車及び自転車を除く。)の台数を車種別にフレート・トン換算した貨物をいう。
「鉄連」とは、鉄道連絡船によって運送する貨物をいう。平成22年調査から自動車航送船として集計されている。

3-2 主要港湾取扱貨物量の推移

(単位:千トン)

順 位	2014 年		2015 年		2016 年		2017 年		2018 年	
	港 湾 名	ト ン 数	港 湾 名	ト ン 数	港 湾 名	ト ン 数	港 湾 名	ト ン 数	港 湾 名	ト ン 数
1	名古屋	207,621	名古屋	197,980	名古屋	193,257	名古屋	195,968	名古屋	196,593
2	千葉	162,830	千葉	156,246	千葉	154,333	千葉	153,291	千葉	153,198
3	横浜	117,014	横浜	114,741	横浜	109,124	横浜	113,500	横浜	113,958
4	苫小牧	106,301	苫小牧	105,563	苫小牧	105,603	苫小牧	109,367	苫小牧	107,444
5	北九州	100,098	北九州	99,331	北九州	98,527	北九州	101,500	北九州	101,762
6	神戸	92,387	神戸	97,002	神戸	98,314	神戸	99,861	神戸	95,487
7	水島	89,908	川崎	86,677	水島	86,747	東京	90,780	東京	91,543
8	東京	87,189	東京	85,333	東京	85,954	川崎	84,975	水島	86,739
9	大阪	86,475	水島	83,920	大阪	82,029	大阪	84,664	大阪	84,332
10	川崎	85,813	大阪	79,972	川崎	81,969	水島	84,601	川崎	81,088
11	堺泉北	74,258	堺泉北	70,784	堺泉北	74,093	堺泉北	72,112	堺泉北	72,116
12	木更津	72,284	大分	68,521	大分	66,939	大分	65,339	大分	63,736
13	大分	67,778	木更津	67,485	鹿島	63,600	木更津	62,958	木更津	63,085
14	四日市	61,945	四日市	62,963	木更津	63,435	鹿島	60,194	四日市	60,562
15	鹿島	61,879	鹿島	61,716	四日市	61,408	四日市	59,011	鹿島	59,694
計(A)		1,473,781		1,438,234		1,425,331		1,438,122		1,431,337
全国計(B)		2,879,650		2,811,982		2,783,260		2,822,602		2,822,481
A/B(%)		51.2		51.1		51.2		51.0		50.7

3-3 品種別輸出貨物の推移(主要5品種)

(単位:千トン)

調査年	輸 送 機 械	鉄 鋼	輸 送 機 械	化 学 薬 品	そ の 他 機 械	計	全体に占める割合 (%)
S45	10,206	17,543		1,495	5,526	34,770	58.0
S50	23,910	27,910		2,876	8,346	63,042	65.9
S55	58,612	28,653		3,837	17,307	108,409	71.1
S60	76,525	32,516		3,886	23,959	136,886	73.0
S63	71,265	23,054		5,326	20,420	120,065	73.7
H元	72,158	19,978		6,288	21,426	119,849	72.5
H2	74,500	15,925		6,557	22,762	119,745	70.0
H3	75,864	16,890		7,148	23,931	123,833	69.8
H4	78,202	17,812		8,140	24,999	129,154	67.5
H5	72,120	21,688		8,818	25,001	127,628	67.4
H6	67,483	22,469		9,629	25,278	124,859	65.4
H7	60,638	21,638		10,334	26,271	118,881	63.4
H8	63,047	19,275		10,859	25,997	119,178	63.5
H9	74,230	21,862		11,865	26,459	134,417	64.7
H10	73,528	25,712		11,760	24,830	135,830	66.3
H11	70,367	25,049		11,969	23,427	130,812	65.2

(単位:千トン)

調査年	完 成 自 動 車	鋼 材	自 動 車 部 品	化 学 薬 品	産 業 機 械	計	全体に占める割合 (%)
H12	41,781	19,691	9,626	11,452	6,558	89,109	43.9
H13	42,518	24,560	10,257	12,551	6,483	96,370	48.2
H14	62,723	30,570	14,013	13,979	10,756	132,041	59.2
H15	64,419	29,816	15,714	14,508	12,861	137,317	59.9
H16	68,926	31,017	17,828	14,838	15,048	147,657	59.4
H17	72,492	28,785	18,676	15,775	15,493	151,221	58.1
H18	86,160	30,396	20,639	16,313	16,775	170,283	59.9
H19	94,241	32,213	22,231	15,830	18,373	182,887	60.3
H20	97,130	32,292	23,741	16,071	20,417	189,651	61.3
H21	54,105	26,463	17,977	17,064	12,378	127,988	53.4
H22	70,038	36,286	23,538	16,957	16,083	162,902	57.8
H23	64,903	34,455	22,289	16,254	16,939	154,840	57.2
H24	74,455	34,562	23,482	16,541	16,130	165,169	58.9
H25	76,914	36,811	23,342	19,214	14,636	170,916	59.1
H26	77,851	36,114	21,552	18,728	15,495	169,740	59.2
H27	78,091	37,243	19,792	20,081	14,893	170,101	58.0
H28	74,361	36,409	20,313	18,897	14,133	164,112	57.3
H29	75,943	33,363	21,204	19,650	15,387	165,547	57.3
H30	76,956	31,878	22,250	19,427	16,650	167,161	57.2

注1. 甲種港湾分の集計である。ただし、調査対象港湾の見直しによる入り繰りがあるのでご留意願いたい。

注2. 平成11年までは54品種で調査を行っていたが、平成12年より81品種、平成30年より82品種で調査を行っている(品種分類表(新旧対照表)参照)。

よって、本表の利用にあたっては以下の点にご留意願いたい。

※1. 平成11年以前の「輸送機械」は、鉄道車両、完成自動車、その他輸送用車両、二輪自動車、自動車部品、その他輸送機械の合計である。

※2. 平成11年以前の「鉄鋼」は、鉄鋼、鋼材の合計である。

※3. 平成11年以前の「その他機械」は、産業機械、電気機械、測量・光学・医療用器械、事務用機器、その他機械の合計である。

(1) 完成自動車

(単位:千トン)

区 分	順 位	2014 年		2015 年		2016 年		2017 年		2018 年	
		国名・港湾名	ト ン 数	国名・港湾名	ト ン 数	国名・港湾名	ト ン 数	国名・港湾名	ト ン 数	国名・港湾名	ト ン 数
仕 向 国	1	ア メ リ カ	15,851	ア メ リ カ	16,136	ア メ リ カ	17,167	ア メ リ カ	16,910	ア メ リ カ	16,260
	2	中 国	4,670	アラブ首長国	5,040	中 国	4,528	中 国	4,971	オーストラリア	5,868
	3	アラブ首長国	4,585	オーストラリア	4,087	オーストラリア	4,119	オーストラリア	4,650	中 国	4,964
	4	オ マ ー ン	4,389	オ マ ー ン	4,028	アラブ首長国	4,047	アラブ首長国	3,666	アラブ首長国	3,516
	5	サウジアラビア	4,340	中 国	3,944	オ マ ー ン	2,910	ベ ル ギ ー	2,706	ベ ル ギ ー	3,310
	6	オーストラリア	3,903	サウジアラビア	3,480	ベ ル ギ ー	2,561	メ キ シ コ	2,572	メ キ シ コ	2,340
	7	ベ ル ギ ー	2,788	ベ ル ギ ー	2,655	ニュージーランド	2,137	ニュージーランド	2,501	カ ナ ダ	2,257
	8	ニュージーランド	1,803	シンガポール	2,279	シンガポール	2,127	オ マ ー ン	2,447	ニュージーランド	2,224
	9	カ ナ ダ	1,689	韓 国	2,066	韓 国	2,119	韓 国	2,091	チ リ	2,149
	10	韓 国	1,676	ニュージーランド	2,047	メ キ シ コ	2,106	チ リ	2,077	韓 国	2,126
国	計(A)		45,694		45,762		43,821		44,591		45,014
	甲種港湾計(B)		77,851		78,091		74,361		75,943		76,956
	A/B(%)		58.7		58.6		58.9		58.7		58.5
輸 出 港	1	名 古 屋	31,249	名 古 屋	29,616	名 古 屋	26,293	名 古 屋	25,511	名 古 屋	25,997
	2	横 浜	11,966	横 浜	13,188	横 浜	12,654	横 浜	12,259	横 浜	12,760
	3	三 河	8,593	三 河	9,047	三 河	9,140	三 河	9,684	三 河	10,015
	4	川 崎	4,770	川 崎	4,727	広 島	4,183	荻 田	4,790	荻 田	4,000
	5	三 田 尻 中 関	3,481	広 島	3,799	川 崎	4,025	広 島	4,070	広 島	3,780
	6	広 島	3,466	荻 田	3,313	荻 田	3,862	博 多	3,054	三 田 尻 中 関	3,534
	7	荻 田	2,942	三 田 尻 中 関	3,118	三 田 尻 中 関	2,905	神 戸	2,951	博 多	3,383
	8	神 戸	2,923	神 戸	3,086	博 多	2,651	三 田 尻 中 関	2,920	神 戸	2,598
	9	博 多	1,814	博 多	2,066	神 戸	2,547	川 崎	2,657	川 崎	2,095
	10	堺 泉 北	1,295	堺 泉 北	1,257	堺 泉 北	1,034	茨 城	2,216	茨 城	2,018
港	計(A)		72,499		73,217		69,294		70,112		70,180
	全国計(B)		77,851		78,091		74,361		75,943		76,956
	A/B(%)		93.1		93.8		93.2		92.3		91.2

* 各仕向国の貨物量は、甲種港湾分のみの集計である。

(2) 鋼 材

(単位:千トン)

区 分	順 位	2014 年		2015 年		2016 年		2017 年		2018 年	
		国名・港湾名	ト ン 数	国名・港湾名	ト ン 数	国名・港湾名	ト ン 数	国名・港湾名	ト ン 数	国名・港湾名	ト ン 数
仕 向 国	1	韓 国	5,376	中 国	5,123	中 国	5,969	中 国	5,288	タ イ	5,449
	2	中 国	5,372	韓 国	5,118	韓 国	5,578	タ イ	5,193	中 国	5,266
	3	タ イ	5,022	タ イ	5,049	タ イ	5,235	韓 国	4,825	韓 国	4,535
	4	台 湾	3,353	台 湾	3,115	台 湾	2,619	台 湾	3,029	台 湾	2,687
	5	ア メ リ カ	1,900	イ ン ド	2,083	ベ ト ナ ム	1,991	インドネシア	1,958	インドネシア	2,051
	6	ベ ト ナ ム	1,616	ベ ト ナ ム	1,873	インドネシア	1,711	ベ ト ナ ム	1,594	ベ ト ナ ム	1,798
	7	インドネシア	1,608	ア メ リ カ	1,790	メ キ シ コ	1,670	メ キ シ コ	1,545	メ キ シ コ	1,305
	8	マレーシア	1,380	インドネシア	1,515	マレーシア	1,565	マレーシア	1,326	マレーシア	1,226
	9	イ ン ド	1,171	マレーシア	1,368	ア メ リ カ	1,437	ア メ リ カ	1,256	ア メ リ カ	1,136
	10	メ キ シ コ	1,113	メ キ シ コ	1,336	イ ン ド	957	イ ン ド	963	イ ン ド	885
国	計(A)		27,911		28,370		28,732		26,977		26,338
	甲種港湾計(B)		36,114		37,243		36,409		33,363		31,878
	A/B(%)		77.3		76.2		78.9		80.9		82.6
輸 出 港	1	福 山	5,224	福 山	6,148	福 山	5,608	福 山	5,183	福 山	5,026
	2	大 分	3,993	大 分	4,570	大 分	4,259	大 分	3,702	大 分	3,416
	3	木 更 津	3,230	鹿 島	3,315	鹿 島	3,659	木 更 津	2,706	鹿 島	2,706
	4	鹿 島	2,804	木 更 津	2,945	木 更 津	3,276	名 古 屋	2,458	木 更 津	2,530
	5	和 歌 山 下 津	2,637	水 島	2,362	和 歌 山 下 津	2,618	鹿 島	2,356	名 古 屋	2,365
	6	水 島	2,332	名 古 屋	2,309	名 古 屋	2,472	水 島	2,327	水 島	2,168
	7	名 古 屋	2,311	千 葉	2,286	神 戸	1,945	神 戸	2,003	神 戸	2,007
	8	千 葉	2,227	和 歌 山 下 津	2,090	横 浜	1,926	和 歌 山 下 津	1,920	和 歌 山 下 津	1,850
	9	神 戸	1,918	神 戸	1,813	水 島	1,904	大 阪	1,782	大 阪	1,635
	10	横 浜	1,615	大 阪	1,711	千 葉	1,571	横 浜	1,752	北 九 州	1,495
港	計(A)		28,291		29,549		29,238		26,189		25,198
	全国計(B)		36,114		37,243		36,409		33,363		31,878
	A/B(%)		78.3		79.3		80.3		78.5		79.0

* 各仕向国の貨物量は、甲種港湾分のみの集計である。

(3) 自動車部品

(単位:千トン)

区 分	順 位	2014 年		2015 年		2016 年		2017 年		2018 年	
		国名・港湾名	ト ン 数	国名・港湾名	ト ン 数	国名・港湾名	ト ン 数	国名・港湾名	ト ン 数	国名・港湾名	ト ン 数
仕 向 国	1	中 国	4,110	中 国	4,170	中 国	4,326	中 国	4,772	中 国	4,403
	2	ア メ リ カ	3,650	ア メ リ カ	2,961	ア メ リ カ	3,285	ア メ リ カ	3,475	ア メ リ カ	3,368
	3	シンガポール	2,383	シンガポール	2,035	シンガポール	1,923	シンガポール	2,195	シンガポール	2,737
	4	台 湾	1,872	タ イ	1,720	タ イ	1,776	タ イ	1,723	タ イ	1,970
	5	タ イ	1,662	台 湾	1,695	韓 国	1,581	韓 国	1,577	韓 国	1,631
	6	中国(ホンコン)	1,514	韓 国	1,583	台 湾	1,556	中国(ホンコン)	1,268	中国(ホンコン)	1,422
	7	韓 国	1,377	中国(ホンコン)	994	中国(ホンコン)	1,184	台 湾	1,230	マ レ ー シ ア	1,204
	8	マ レ ー シ ア	975	マ レ ー シ ア	941	マ レ ー シ ア	1,040	マ レ ー シ ア	883	台 湾	1,170
	9	インドネシア	890	メ キ シ コ	739	ベ ト ナ ム	682	メ キ シ コ	647	インドネシア	771
	10	メ キ シ コ	800	インドネシア	609	メ キ シ コ	650	インドネシア	621	オ ラ ン ダ	586
国	計(A)		19,233		17,447		18,003		18,391		19,262
	甲種港湾計(B)		21,552		19,792		20,313		21,204		22,250
	A/B(%)		89.2		88.2		88.6		86.7		86.6
輸 出 港	1	名 古 屋	9,708	名 古 屋	9,113	名 古 屋	9,520	名 古 屋	10,368	名 古 屋	10,391
	2	横 浜	5,308	横 浜	4,464	横 浜	3,875	横 浜	4,091	横 浜	4,553
	3	神 戸	1,572	神 戸	1,670	神 戸	2,121	神 戸	1,852	神 戸	2,148
	4	東 京	1,339	東 京	1,283	東 京	1,517	東 京	1,479	東 京	1,610
	5	清 水	858	清 水	857	清 水	982	清 水	934	清 水	925
	6	四 日 市	700	四 日 市	526	四 日 市	510	四 日 市	511	四 日 市	547
	7	博 多	417	博 多	357	大 阪	311	博 多	339	博 多	383
	8	大 阪	338	大 阪	338	博 多	308	大 阪	314	北 九 州	328
	9	広 島	290	北 九 州	286	北 九 州	265	北 九 州	266	大 阪	302
	10	御 前 崎	245	御 前 崎	237	広 島	194	御 前 崎	219	御 前 崎	235
港	計(A)		20,775		19,131		19,603		20,373		21,422
	全国計(B)		21,552		19,792		20,313		21,204		22,250
	A/B(%)		96.4		96.7		96.5		96.1		96.3

* 各仕向国の貨物量は、甲種港湾分のみの集計である。

(4) 化学薬品

(単位:千トン)

区 分	順 位	2014 年		2015 年		2016 年		2017 年		2018 年	
		国名・港湾名	ト ン 数	国名・港湾名	ト ン 数	国名・港湾名	ト ン 数	国名・港湾名	ト ン 数	国名・港湾名	ト ン 数
仕 向 国	1	中 国	6,533	中 国	6,966	中 国	6,725	中 国	7,123	中 国	6,647
	2	韓 国	5,291	韓 国	5,832	韓 国	4,461	韓 国	4,636	韓 国	4,581
	3	台 湾	2,184	台 湾	2,258	台 湾	2,464	台 湾	2,563	台 湾	2,484
	4	フィリピン	1,206	フィリピン	1,238	フィリピン	1,193	フィリピン	1,027	フィリピン	1,158
	5	ア メ リ カ	630	イ ン ド	565	イ ン ド	1,052	イ ン ド	795	タ イ	764
	6	イ ン ド	476	ア メ リ カ	565	タ イ	566	タ イ	760	イ ン ド	735
	7	タ イ	428	タ イ	515	ア メ リ カ	443	ア メ リ カ	573	ア メ リ カ	569
	8	インドネシア	348	インドネシア	387	マレーシア	304	マレーシア	367	チ リ	457
	9	シンガポール	303	シンガポール	341	シンガポール	301	シンガポール	352	マレーシア	417
	10	中国(ホンコン)	290	チ リ	306	中国(ホンコン)	260	インドネシア	293	シンガポール	402
国	計(A)		17,689		18,973		17,769		18,489		18,214
	甲種港湾計(B)		18,728		20,081		18,897		19,650		19,427
	A/B(%)		94.5		94.5		94.0		94.1		93.8
輸 出 港	1	千 葉	2,481	千 葉	2,061	水 島	1,647	鹿 島	1,870	水 島	1,626
	2	水 島	1,539	水 島	1,610	千 葉	1,645	水 島	1,510	千 葉	1,573
	3	川 崎	1,225	鹿 島	1,471	鹿 島	1,488	千 葉	1,498	徳 山 下 松	1,375
	4	四 日 市	1,133	徳 山 下 松	1,419	四 日 市	1,309	四 日 市	1,416	川 崎	1,363
	5	徳 山 下 松	1,122	川 崎	1,396	川 崎	1,172	川 崎	1,411	四 日 市	1,352
	6	神 戸	1,036	大 分	1,268	徳 山 下 松	1,159	徳 山 下 松	1,279	鹿 島	1,313
	7	大 分	1,019	四 日 市	1,168	東 予	1,035	神 戸	1,210	神 戸	1,176
	8	名 古 屋	1,014	神 戸	1,056	神 戸	1,019	名 古 屋	1,022	名 古 屋	1,115
	9	鹿 島	955	名 古 屋	956	名 古 屋	980	室 蘭	918	東 予	1,007
	10	東 予	884	東 予	836	佐 賀 関	957	東 予	847	室 蘭	874
港	計(A)		12,408		13,241		12,411		12,981		12,774
	全国計(B)		18,728		20,081		18,897		19,650		19,427
	A/B(%)		66.3		65.9		65.7		66.1		65.8

* 各仕向国の貨物量は、甲種港湾分のみの集計である。

(5) 産業機械

(単位:千トン)

区 分	順 位	2014 年		2015 年		2016 年		2017 年		2018 年	
		国名・港湾名	ト ン 数	国名・港湾名	ト ン 数	国名・港湾名	ト ン 数	国名・港湾名	ト ン 数	国名・港湾名	ト ン 数
仕 向 国	1	ア メ リ カ	2,777	ア メ リ カ	2,825	ア メ リ カ	2,542	中 国	2,776	中 国	3,099
	2	中 国	2,407	中 国	2,293	中 国	2,264	ア メ リ カ	2,532	ア メ リ カ	2,785
	3	韓 国	1,453	韓 国	1,483	韓 国	1,478	韓 国	1,616	韓 国	1,732
	4	中国(ホンコン)	1,301	台 湾	1,186	台 湾	1,121	中国(ホンコン)	1,005	シンガポール	1,057
	5	台 湾	1,172	シンガポール	913	シンガポール	826	台 湾	1,001	台 湾	997
	6	シンガポール	956	タ イ	800	中国(ホンコン)	794	シンガポール	947	中国(ホンコン)	926
	7	タ イ	879	ベ ト ナ ム	787	ベ ト ナ ム	726	タ イ	734	タ イ	740
	8	ベ ト ナ ム	567	中国(ホンコン)	735	タ イ	698	ベ ト ナ ム	710	ベ ト ナ ム	697
	9	オ ラ ン ダ	531	オ ラ ン ダ	534	オ ラ ン ダ	477	オ ラ ン ダ	602	オ ラ ン ダ	675
	10	インドネシア	400	フィリピン	411	フィリピン	429	インドネシア	445	インドネシア	650
国	計(A)		12,443		11,967		11,355		12,368		13,358
	甲種港湾計(B)		15,495		14,893		14,133		15,387		16,650
	A/B(%)		80.3		80.4		80.3		80.4		80.2
輸 出 港	1	神 戸	4,131	神 戸	3,911	神 戸	3,788	神 戸	3,884	神 戸	3,987
	2	名 古 屋	2,765	横 浜	2,842	名 古 屋	2,633	名 古 屋	2,843	名 古 屋	3,218
	3	横 浜	2,698	名 古 屋	2,751	横 浜	2,580	横 浜	2,783	横 浜	3,124
	4	東 京	1,826	東 京	1,802	東 京	1,705	東 京	1,931	東 京	1,953
	5	大 阪	1,029	大 阪	993	大 阪	1,004	大 阪	1,053	大 阪	1,100
	6	茨 城	753	茨 城	636	茨 城	561	茨 城	858	茨 城	1,015
	7	博 多	672	清 水	357	清 水	384	清 水	426	清 水	469
	8	清 水	335	東 播 磨	295	博 多	297	博 多	362	博 多	425
	9	北 九 州	267	博 多	289	東 播 磨	222	下 関	317	北 九 州	281
	10	東 播 磨	261	北 九 州	241	北 九 州	217	北 九 州	248	下 関	269
港	計(A)		14,737		14,117		13,391		14,705		15,841
	全国計(B)		15,495		14,893		14,133		15,387		16,650
	A/B(%)		95.1		94.8		94.7		95.6		95.1

* 各仕向国の貨物量は、甲種港湾分のための集計である。

3-4 品種別輸入貨物の推移(主要5品種)

(単位:千トン)

調査年	原油	石炭	石油製品	鉄鉱石	その他の木材	計	全体に占める割合 (%)
S45	177,291	49,552	10,980	99,133	4,606	341,561	69.4
S50	256,082	62,365	12,170	128,954	12,239	471,809	77.6
S55	245,606	70,953	38,054	133,959	19,508	508,082	75.2
S60	189,276	97,719	72,851	125,010	14,491	499,348	74.3
S63	176,430	106,691	108,201	130,520	20,486	542,328	72.3
H元	187,405	106,897	116,601	131,820	23,099	565,822	72.1
H2	205,114	110,245	115,496	126,263	24,385	581,502	72.9
H3	212,776	113,153	120,480	128,657	26,723	601,789	73.0
H4	224,846	114,381	119,360	113,884	25,809	598,280	73.8
H5	227,509	117,139	116,517	117,268	24,586	603,019	73.5
H6	243,194	121,874	122,007	120,544	26,027	633,745	73.4
H7	238,367	129,442	123,809	123,015	30,312	644,946	73.0
H8	237,513	133,162	137,668	122,866	29,375	660,585	73.2
H9	244,375	137,644	136,517	128,845	30,119	677,501	73.7
H10	231,089	130,623	130,733	124,369	29,362	646,176	75.3
H11	225,711	134,716	149,028	123,097	28,747	661,298	74.4

(単位:千トン)

調査年	原油	石炭	L N G (液化天然ガス)	鉄鉱石	木材チップ	計	全体に占める割合 (%)
H12	223,753	139,048	78,599	128,596	24,324	594,321	63.7
H13	216,802	146,390	102,461	125,119	28,666	619,438	67.7
H14	208,356	148,416	106,806	126,459	28,293	618,332	68.5
H15	220,313	158,833	117,211	130,900	26,755	654,012	69.0
H16	214,164	171,849	111,186	133,353	26,829	657,381	68.3
H17	216,144	171,744	111,355	132,977	26,452	658,673	68.3
H18	213,252	168,567	121,132	132,657	26,726	662,334	68.2
H19	211,639	177,419	129,480	136,780	27,945	683,262	69.2
H20	208,835	182,828	135,972	135,162	30,314	693,112	70.1
H21	179,930	150,873	125,683	98,310	19,929	574,724	69.2
H22	180,597	170,881	133,720	128,179	18,706	632,083	69.2
H23	182,253	170,936	149,991	129,672	22,759	655,611	68.7
H24	188,951	179,747	165,790	127,988	21,043	683,519	69.2
H25	187,680	182,723	169,501	135,593	20,404	695,902	69.6
H26	176,814	179,014	169,749	137,048	21,511	684,135	69.2
H27	168,857	181,664	162,363	128,803	21,715	663,401	69.2
H28	172,359	181,236	157,154	130,699	22,261	663,709	69.8
H29	166,939	183,827	160,525	126,060	23,387	660,737	68.8
H30	157,215	181,698	159,289	123,533	23,818	645,553	67.6

注1. 甲種港湾分の集計である。ただし、調査対象港湾の見直しによる入り繰りがあるのでご留意願いたい。

注2. 平成11年までは54品種で調査を行っていたが、平成12年より81品種、平成30年より82品種で調査を行っている(品種分類表(新旧対照表)参照)。よって、本表の利用にあたっては以下の点にご留意願いたい。

※ 平成11年以前の「石油製品」は、石油製品、LNG(液化天然ガス)、LPG(液化石油ガス)、その他石油製品の合計である。

※ 平成11年以前の「その他の木材」は、木材チップ、その他林産品の合計である。

(1) 原油

(単位:千トン)

区 分	順 位	2014 年		2015 年		2016 年		2017 年		2018 年	
		国名・港湾名	ト ン 数	国名・港湾名	ト ン 数	国名・港湾名	ト ン 数	国名・港湾名	ト ン 数	国名・港湾名	ト ン 数
仕 出 国	1	サウジアラビア	61,020	サウジアラビア	58,532	サウジアラビア	63,876	サウジアラビア	64,937	サウジアラビア	61,462
	2	アラブ首長国	43,546	アラブ首長国	43,232	アラブ首長国	42,588	アラブ首長国	41,302	アラブ首長国	40,927
	3	カタール	16,905	カタール	14,229	カタール	16,908	クウェート	13,009	カタール	13,286
	4	クウェート	15,046	ロシア	13,644	イラン	10,465	カタール	11,901	クウェート	12,744
	5	ロシア	13,083	クウェート	12,215	クウェート	9,946	ロシア	9,905	ロシア	8,193
	6	イラン	7,968	イラン	7,948	ロシア	9,670	イラン	7,870	イラン	5,937
	7	インドネシア	4,519	インドネシア	3,613	メキシコ	5,121	イラク	3,561	イラク	3,335
	8	オマーン	2,505	イラク	3,146	イラク	4,778	オマーン	2,581	オマーン	2,415
	9	イラク	2,058	メキシコ	2,346	オマーン	2,190	中国	2,396	メキシコ	2,150
	10	ベトナム	1,626	コロンビア	1,597	インドネシア	2,045	メキシコ	2,341	アメリカ	1,966
国	計(A)		168,276		160,502		167,587		159,803		152,415
	甲種港湾計(B)		176,814		168,857		172,359		166,939		157,215
	A/B(%)		95.2		95.1		97.2		95.7		96.9
輸 入 港	1	千葉	31,117	千葉	28,933	千葉	32,741	千葉	29,864	千葉	29,632
	2	喜入	25,532	喜入	27,116	喜入	29,809	喜入	27,920	喜入	26,456
	3	四日市	16,189	四日市	16,986	四日市	16,782	水島	15,128	四日市	15,656
	4	水島	14,910	水島	12,898	水島	15,257	四日市	13,994	水島	15,254
	5	川崎	13,211	川崎	12,463	堺泉北	12,970	川崎	12,967	堺泉北	9,930
	6	堺泉北	12,954	堺泉北	10,313	鹿島	10,640	堺泉北	10,572	川崎	8,598
	7	名古屋	8,917	鹿島	9,828	川崎	9,901	鹿島	9,961	鹿島	7,742
	8	鹿島	8,641	名古屋	8,964	名古屋	8,242	名古屋	7,618	名古屋	7,544
	9	宇部	6,483	苫小牧	6,917	苫小牧	6,820	苫小牧	7,614	横濱	7,108
	10	苫小牧	6,468	宇部	6,830	仙台塩釜	6,552	宇部	6,803	宇部	6,298
港	計(A)		144,422		141,248		149,714		142,441		134,218
	全国計(B)		176,814		168,857		172,359		166,939		157,215
	A/B(%)		81.7		83.6		86.9		85.3		85.4

* 各仕出国の貨物量は、甲種港湾分のみの集計である。

(2) 石 炭

(単位:千トン)

区 分	順 位	2014 年		2015 年		2016 年		2017 年		2018 年	
		国名・港湾名	ト ン 数	国名・港湾名	ト ン 数	国名・港湾名	ト ン 数	国名・港湾名	ト ン 数	国名・港湾名	ト ン 数
仕 出 国	1	オーストラリア	111,362	オーストラリア	114,954	オーストラリア	112,646	オーストラリア	110,435	オーストラリア	109,131
	2	インドネシア	32,795	インドネシア	29,864	インドネシア	30,818	インドネシア	30,210	インドネシア	27,251
	3	ロ シ ア	13,563	ロ シ ア	16,125	ロ シ ア	16,407	ロ シ ア	16,755	ロ シ ア	17,508
	4	カ ナ ダ	11,423	カ ナ ダ	10,837	カ ナ ダ	10,225	カ ナ ダ	9,941	カ ナ ダ	11,524
	5	ア メ リ カ	5,197	ア メ リ カ	5,045	ア メ リ カ	4,176	ア メ リ カ	8,066	ア メ リ カ	9,461
	6	中 国	2,483	中 国	2,107	中 国	3,069	中 国	3,282	中 国	2,374
	7	ベ ト ナ ム	625	ブ ラ ジ ル	742	モザンビーク	923	コ ロ ン ビ ア	2,089	コ ロ ン ビ ア	1,646
	8	南 ア フ リ カ	275	ベ ト ナ ム	483	コ ロ ン ビ ア	561	ベ ト ナ ム	855	ベ ト ナ ム	701
	9	マ レ ー シ ア	207	モザンビーク	297	ベ ト ナ ム	378	モザンビーク	811	モザンビーク	624
	10	韓 国	199	コ ロ ン ビ ア	265	マーシャル諸島	235	韓 国	473	ニュージーランド	232
国	計(A)		178,129		180,719		179,438		182,917		180,452
	甲種港湾計(B)		179,014		181,664		181,236		183,827		181,698
	A/B(%)		99.5		99.5		99.0		99.5		99.3
輸 入 港	1	衣 浦	9,717	衣 浦	9,841	衣 浦	9,784	衣 浦	10,135	衣 浦	10,063
	2	福 山	9,239	北 九 州	9,723	福 山	9,068	福 山	8,864	徳 山 下 松	8,647
	3	北 九 州	8,449	福 山	9,380	北 九 州	8,790	北 九 州	8,420	北 九 州	8,602
	4	大 分	7,624	徳 山 下 松	7,706	徳 山 下 松	7,960	徳 山 下 松	7,849	福 山	7,937
	5	徳 山 下 松	6,979	大 分	7,376	大 分	7,132	水 島	7,666	松 浦	7,447
	6	小 名 浜	6,972	小 名 浜	6,763	水 島	7,074	小 名 浜	6,928	水 島	7,213
	7	鹿 島	6,276	鹿 島	6,659	橘	6,647	大 分	6,862	橘	7,042
	8	水 島	6,218	松 浦	6,503	松 浦	6,456	橘	6,830	鹿 島	6,886
	9	川 崎	6,114	橘	6,432	川 崎	6,408	鹿 島	6,519	小 名 浜	6,533
	10	橘	6,106	川 崎	6,056	小 名 浜	6,362	松 浦	6,429	大 分	6,411
港	計(A)		73,694		76,439		75,681		76,502		76,781
	全国計(B)		179,014		181,664		181,236		183,827		181,698
	A/B(%)		41.2		42.1		41.8		41.6		42.3

* 各仕出国の貨物量は、甲種港湾分のみの集計である。

(3) LNG(液化天然ガス)

(単位:千トン)

区 分	順 位	2014 年		2015 年		2016 年		2017 年		2018 年	
		国名・港湾名	ト ン 数	国名・港湾名	ト ン 数	国名・港湾名	ト ン 数	国名・港湾名	ト ン 数	国名・港湾名	ト ン 数
仕 出 国	1	カ タ ー ル	33,612	オーストラリア	32,958	オーストラリア	39,558	オーストラリア	45,588	オーストラリア	51,714
	2	オーストラリア	31,346	カ タ ー ル	31,447	マ レ ー シ ア	27,243	マ レ ー シ ア	27,524	カ タ ー ル	21,216
	3	マ レ ー シ ア	27,771	マ レ ー シ ア	26,380	カ タ ー ル	26,306	カ タ ー ル	21,663	マ レ ー シ ア	20,632
	4	ロ シ ア	15,699	ロ シ ア	14,670	ロ シ ア	13,500	ロ シ ア	13,422	ロ シ ア	12,805
	5	アラブ首長国	13,173	アラブ首長国	12,442	アラブ首長国	11,626	インドネシア	12,072	アラブ首長国	11,189
	6	インドネシア	10,661	インドネシア	10,449	インドネシア	10,936	アラブ首長国	10,916	インドネシア	10,987
	7	ブルネイ	9,373	ブルネイ	9,207	ブルネイ	8,489	ブルネイ	8,450	ブルネイ	9,240
	8	ナイジェリア	9,033	ナイジェリア	8,642	パプアニューギニア	8,299	パプアニューギニア	8,359	パプアニューギニア	6,147
	9	オ マ ー ン	5,590	パプアニューギニア	8,011	ナイジェリア	3,789	オ マ ー ン	4,412	オ マ ー ン	5,005
	10	パプアニューギニア	4,246	オ マ ー ン	3,388	オ マ ー ン	3,416	ナイジェリア	3,248	ア メ リ カ	3,536
国	計(A)		160,504		157,594		153,162		155,654		152,471
	甲種港湾計(B)		169,749		162,363		157,154		160,525		159,289
	A/B(%)		94.6		97.1		97.5		97.0		95.7
輸 入 港	1	千 葉	27,860	千 葉	27,570	木 更 津	23,834	千 葉	25,408	千 葉	24,072
	2	木 更 津	26,200	木 更 津	24,693	千 葉	22,369	木 更 津	23,079	木 更 津	23,624
	3	名 古 屋	18,619	姫 路	17,645	姫 路	19,009	姫 路	17,892	名 古 屋	16,700
	4	姫 路	17,580	名 古 屋	17,104	名 古 屋	16,929	名 古 屋	16,617	姫 路	16,447
	5	川 崎	15,024	川 崎	14,442	川 崎	14,893	川 崎	15,425	川 崎	16,264
	6	四 日 市	14,765	四 日 市	14,240	四 日 市	13,303	四 日 市	14,156	四 日 市	12,909
	7	新 潟	10,585	新 潟	9,848	堺 泉 北	8,996	堺 泉 北	8,734	堺 泉 北	8,978
	8	堺 泉 北	9,537	堺 泉 北	9,068	新 潟	8,509	新 潟	8,225	横 浜	8,367
	9	横 浜	8,634	横 浜	8,214	横 浜	8,186	横 浜	8,058	新 潟	8,229
	10	直 江 津	4,839	直 江 津	4,931	直 江 津	4,774	直 江 津	5,267	直 江 津	5,258
港	計(A)		153,643		147,755		140,802		142,861		140,848
	全国計(B)		169,749		162,363		157,154		160,525		159,289
	A/B(%)		90.5		91.0		89.6		89.0		88.4

* 各仕出国の貨物量は、甲種港湾分のみの集計である。

(4) 鉄鉱石

(単位:千トン)

区 分	順 位	2014 年		2015 年		2016 年		2017 年		2018 年	
		国名・港湾名	ト ン 数	国名・港湾名	ト ン 数	国名・港湾名	ト ン 数	国名・港湾名	ト ン 数	国名・港湾名	ト ン 数
仕 出 国	1	オーストラリア	82,398	オーストラリア	78,417	オーストラリア	77,653	オーストラリア	72,509	オーストラリア	71,697
	2	ブ ラ ジ ル	31,669	ブ ラ ジ ル	27,984	ブ ラ ジ ル	28,504	ブ ラ ジ ル	24,106	ブ ラ ジ ル	19,751
	3	南 ア フ リ カ	6,394	フィリピン	6,416	フィリピン	5,937	カ ナ ダ	7,795	中 国	8,994
	4	フィリピン	5,455	南 ア フ リ カ	5,692	カ ナ ダ	5,406	フィリピン	5,528	カ ナ ダ	7,604
	5	カ ナ ダ	4,012	カ ナ ダ	4,292	南 ア フ リ カ	4,335	中 国	4,849	フィリピン	5,050
	6	ウ ク ラ イ ナ	2,404	ウ ク ラ イ ナ	1,876	イ ン ド	2,019	南 ア フ リ カ	3,720	南 ア フ リ カ	3,918
	7	イ ン ド	1,794	チ リ	1,109	チ リ	1,984	イ ン ド	2,739	イ ン ド	1,718
	8	チ リ	767	イ ン ド	810	ウ ク ラ イ ナ	1,629	チ リ	1,823	チ リ	1,586
	9	ペ ル ー	460	ペ ル ー	451	マ レ ー シ ア	1,204	ウ ク ラ イ ナ	1,169	ウ ク ラ イ ナ	1,305
	10	コンゴ共和国	286	中 国	315	中 国	578	ペ ル ー	600	モ ー リ タ ニ ア	769
国	計(A)		135,639		127,362		129,249		124,838		122,392
	甲種港湾計(B)		137,048		128,803		130,699		126,060		123,533
	A/B(%)		99.0		98.9		98.9		99.0		99.1
輸 入 港	1	福 山	17,521	福 山	16,192	福 山	17,869	福 山	17,216	福 山	17,659
	2	水 島	15,857	大 分	15,100	水 島	14,856	水 島	14,494	水 島	12,723
	3	木 更 津	15,623	木 更 津	14,301	大 分	14,490	東 播 磨	12,912	大 分	12,632
	4	大 分	14,946	東 播 磨	13,354	木 更 津	12,662	大 分	12,675	木 更 津	12,418
	5	鹿 島	12,711	水 島	12,931	鹿 島	12,565	木 更 津	12,423	鹿 島	11,602
	6	東 播 磨	12,672	鹿 島	11,373	東 播 磨	12,282	名 古 屋	10,863	東 播 磨	11,181
	7	名 古 屋	11,288	名 古 屋	10,272	名 古 屋	10,833	鹿 島	9,841	名 古 屋	10,907
	8	和 歌 山 下 津	7,548	北 九 州	7,472	北 九 州	7,816	北 九 州	7,858	北 九 州	7,548
	9	千 葉	6,640	和 歌 山 下 津	6,810	和 歌 山 下 津	7,117	和 歌 山 下 津	7,281	和 歌 山 下 津	6,983
	10	北 九 州	6,623	千 葉	6,624	千 葉	6,032	千 葉	5,884	川 崎	6,127
港	計(A)		121,429		114,429		116,522		111,447		109,780
	全国計(B)		137,048		128,803		130,699		126,060		123,533
	A/B(%)		88.6		88.8		89.2		88.4		88.9

* 各仕出国の貨物量は、甲種港湾分のみの集計である。

(5) 木材チップ

(単位:千トン)

区 分	順 位	2014 年		2015 年		2016 年		2017 年		2018 年	
		国名・港湾名	ト ン 数	国名・港湾名	ト ン 数	国名・港湾名	ト ン 数	国名・港湾名	ト ン 数	国名・港湾名	ト ン 数
仕 出 国	1	ベ ト ナ ム	5,184	ベ ト ナ ム	5,744	ベ ト ナ ム	5,414	ベ ト ナ ム	5,885	ベ ト ナ ム	6,670
	2	オーストラリア	4,116	オーストラリア	4,486	オーストラリア	4,027	オーストラリア	4,621	オーストラリア	4,414
	3	チ リ	3,689	チ リ	3,132	チ リ	3,025	チ リ	3,366	チ リ	3,553
	4	タ イ	1,970	タ イ	2,040	南 ア フ リ カ	2,012	南 ア フ リ カ	2,064	南 ア フ リ カ	1,879
	5	ア メ リ カ	1,729	南 ア フ リ カ	1,649	ア メ リ カ	1,845	ア メ リ カ	1,870	ア メ リ カ	1,817
	6	ブ ラ ジ ル	1,521	ア メ リ カ	1,372	タ イ	1,519	タ イ	1,868	タ イ	1,573
	7	南 ア フ リ カ	1,324	ブ ラ ジ ル	947	ブ ラ ジ ル	981	ブ ラ ジ ル	862	ブ ラ ジ ル	1,051
	8	ニュージーランド	620	インドネシア	591	シンガポール	792	インドネシア	731	マ レ ー シ ア	644
	9	マ レ ー シ ア	315	ニュージーランド	494	ニュージーランド	637	ニュージーランド	609	インドネシア	563
	10	カ ナ ダ	289	マ レ ー シ ア	433	マ レ ー シ ア	507	マ レ ー シ ア	602	ニュージーランド	560
国	計(A)		20,757		20,888		20,759		22,478		22,724
	甲種港湾計(B)		21,511		21,715		22,261		23,387		23,818
	A/B(%)		96.5		96.2		93.3		96.1		95.4
輸 入 港	1	三 島 川 之 江	3,477	三 島 川 之 江	3,809	三 島 川 之 江	3,697	三 島 川 之 江	3,987	三 島 川 之 江	3,758
	2	新 潟	2,448	新 潟	2,436	新 潟	2,319	新 潟	2,331	新 潟	2,386
	3	名 古 屋	1,392	八 戸	1,428	名 古 屋	1,619	名 古 屋	1,623	八 戸	1,604
	4	八 戸	1,265	名 古 屋	1,392	境	1,480	八 戸	1,496	衣 浦	1,595
	5	境	1,171	境	1,374	八 戸	1,399	境	1,469	名 古 屋	1,440
	6	伏 木 富 山	1,142	石 狩 湾 新	1,139	石 狩 湾 新	1,197	衣 浦	1,361	境	1,260
	7	石 狩 湾 新	1,070	伏 木 富 山	1,045	衣 浦	1,066	石 狩 湾 新	1,240	仙 台 塩 釜	1,260
	8	岩 国	1,040	岩 国	985	伏 木 富 山	1,055	伏 木 富 山	1,123	伏 木 富 山	1,136
	9	苫 小 牧	994	衣 浦	924	岩 国	1,046	室 蘭	924	石 狩 湾 新	1,098
	10	室 蘭	942	室 蘭	914	室 蘭	867	岩 国	909	徳 島 小 松 島	995
港	計(A)		14,941		15,446		15,745		16,463		16,532
	全国計(B)		21,511		21,715		22,261		23,387		23,818
	A/B(%)		69.5		71.1		70.7		70.4		69.4

* 各仕出国の貨物量は、甲種港湾分のみの集計である。

3-5(1)品種別移出貨物の推移(主要5品種)

(単位:千トン)

調査年	石 油 製 品	輸 送 機 械	重 油	鉄 鋼	セ メ ン ト	計	全体に占める割合 (%)
S45	50,696	12,706	88,236	58,983	24,237	234,858	57.4
S50	71,461	22,021	116,021	60,850	30,849	301,201	57.4
S55	82,686	26,907	100,519	67,247	47,491	324,851	52.9
S60	85,670	31,895	67,889	65,555	42,093	293,101	52.0
S63	91,003	35,682	65,123	67,303	50,259	309,370	52.2
H元	94,008	45,192	68,421	70,520	51,373	329,515	53.9
H2	99,509	47,373	70,075	72,141	54,567	343,665	53.8
H3	101,674	42,296	66,751	71,894	56,857	339,472	53.2
H4	106,621	40,577	70,601	66,121	56,116	340,037	54.1
H5	108,275	41,541	68,686	62,356	53,659	334,518	53.5
H6	109,833	43,032	70,414	60,306	54,565	338,150	52.7
H7	110,875	47,164	65,229	64,730	55,419	343,416	54.0
H8	112,143	48,427	62,629	65,688	58,247	347,134	54.6
H9	109,519	50,394	60,048	65,374	56,210	341,545	54.9
H10	103,847	48,412	59,147	56,224	51,504	319,135	54.6
H11	96,389	48,345	56,340	53,580	51,147	305,801	53.3

(単位:千トン)

調査年	石 油 製 品	完 成 自 動 車	重 油	鋼 材	セ メ ン ト	計	全体に占める割合 (%)
H12	69,816	41,087	54,863	36,061	52,930	254,758	41.4
H13	76,019	46,909	52,465	43,620	51,255	270,269	45.1
H14	80,312	47,198	52,374	44,032	49,025	272,941	46.1
H15	79,384	51,854	56,129	47,607	46,613	281,587	49.2
H16	77,576	56,254	53,068	49,170	46,061	282,129	48.9
H17	80,314	56,892	50,733	52,000	44,754	284,694	48.9
H18	80,725	64,207	49,333	52,185	42,944	289,394	49.5
H19	78,153	65,101	47,824	54,510	42,654	288,241	48.2
H20	72,716	61,335	46,618	53,160	38,737	272,566	46.8
H21	65,871	43,920	36,871	34,447	32,061	213,170	45.4
H22	60,892	46,884	32,897	43,805	28,702	213,180	45.9
H23	68,371	43,150	36,917	42,367	32,177	222,982	45.7
H24	68,108	53,525	41,101	41,329	34,929	238,993	47.3
H25	67,661	55,222	37,028	41,565	37,605	239,082	46.1
H26	66,638	55,579	34,321	42,726	37,384	236,648	45.9
H27	68,031	53,005	33,881	37,358	34,750	227,025	45.4
H28	67,646	50,618	32,905	37,727	33,341	222,237	44.8
H29	67,423	52,969	31,370	39,771	34,250	225,784	44.7
H30	39,846	54,278	30,906	38,841	35,172	199,043	39.5

注1. 調査対象港湾の見直しによる入り繰りがあるのでご留意願いたい。

注2. 「全体に占める割合」は、「計」を「3-1 海上出入貨物の推移」中の移出の「一般」で除した値である。

注3. 平成11年までは54品種で調査を行っていたが、平成12年より81品種、平成30年より82品種で調査を行っている(品種分類表(新旧対照表)参照)。

よって、本表の利用にあたっては以下の点にご留意願いたい。

※1. 平成11年以前の「石油製品」は、石油製品、LNG(液化天然ガス)、LPG(液化石油ガス)、その他石油製品の合計である。

※2. 平成11年以前の「輸送機械」は、鉄道車両、完成自動車、その他輸送用車両、二輪自動車、自動車部品、その他輸送機械の合計である。

※3. 平成11年以前の「鉄鋼」は、鉄鋼、鋼材の合計である。

3-5(2)品種別移入貨物の推移(主要5品種)

(単位:千トン)

調査年	石 油 製 品	砂 利、砂、 石 材 等	輸 送 機 械	石 灰 石	鉄 鋼	計	全体に占める割合 (%)
S45	50,494	59,004	11,504	28,502	55,927	205,430	48.1
S50	67,202	65,635	18,041	39,356	53,398	243,631	47.2
S55	80,390	84,498	25,745	41,258	66,938	298,829	47.8
S60	84,922	71,751	29,437	37,349	60,403	298,829	47.8
S63	89,919	86,995	34,261	41,137	63,240	315,507	53.0
H元	91,702	88,035	42,611	41,552	66,832	330,732	54.1
H2	95,735	92,795	46,118	41,785	68,991	345,424	54.0
H3	99,471	93,978	41,001	45,378	69,098	348,927	54.0
H4	102,978	88,819	40,813	44,279	62,765	339,654	54.3
H5	105,626	88,151	40,392	44,617	59,869	338,656	54.7
H6	109,315	90,699	40,372	46,584	58,760	345,730	54.2
H7	109,551	90,747	47,148	48,175	62,122	357,744	55.8
H8	111,360	93,072	47,846	47,670	61,696	361,644	56.3
H9	108,153	91,084	48,582	47,375	61,294	356,487	57.0
H10	101,442	83,566	46,926	43,464	53,914	329,313	56.6
H11	93,103	80,564	47,042	43,781	51,417	315,907	55.6

(単位:千トン)

調査年	石 油 製 品	砂 利・砂	完成自動車	石 灰 石	鋼 材	計	全体に占める割合 (%)
H12	70,785	79,650	34,193	45,642	44,238	274,508	46.9
H13	78,169	70,157	39,758	44,036	43,505	275,624	48.9
H14	75,905	64,619	39,250	41,801	43,105	264,679	48.5
H15	75,327	60,444	45,177	41,384	45,965	268,297	48.5
H16	75,677	60,726	47,218	41,510	46,905	272,036	48.7
H17	77,657	63,417	45,209	41,676	48,170	276,129	48.9
H18	76,920	61,619	51,607	42,068	47,721	279,935	49.1
H19	75,997	57,785	52,622	42,692	49,613	278,709	49.0
H20	71,781	51,043	47,513	40,239	49,700	260,276	47.4
H21	66,878	45,330	35,314	33,415	32,092	213,030	47.5
H22	61,355	41,350	40,242	34,750	40,159	217,856	48.5
H23	68,321	43,927	37,790	36,388	39,664	226,090	47.2
H24	68,798	45,047	48,106	36,950	39,314	238,216	48.2
H25	68,012	49,840	51,654	38,375	39,165	247,046	49.1
H26	67,700	50,999	51,122	38,971	41,251	250,043	49.6
H27	68,135	50,079	50,341	37,647	39,060	245,262	49.3
H28	67,566	47,459	47,356	36,895	38,178	237,454	48.5
H29	67,620	48,378	49,072	37,710	39,585	242,366	48.8
H30	38,829	47,592	49,235	38,293	39,639	213,589	43.1

注1. 調査対象港湾の見直しによる入り繰りがあるのでご留意願いたい。

注2. 「全体に占める割合」は、「計」を「3-1 海上出入貨物の推移」中の移入の「一般」で除した値である。

注3. 平成11年までは54品種で調査を行っていたが、平成12年より81品種、平成30年より82品種で調査を行っている(品種分類表(新旧対照表)参照)。

よって、本表の利用にあたっては以下の点にご留意願いたい。

※1. 平成11年以前の「石油製品」は、石油製品、LNG(液化天然ガス)、LPG(液化石油ガス)、その他石油製品の合計である。

※2. 平成11年以前の「砂利、砂、石材等」は、砂利、砂、石材の合計である。

※3. 平成11年以前の「輸送機械」は、鉄道車両、完成自動車、その他輸送用車両、二輪自動車、自動車部品、その他輸送機械の合計である。

※4. 平成11年以前の「鉄鋼」は、鉄鋼、鋼材の合計である。

(1) 石油製品

(単位:千トン)

区 分	順 位	2014 年		2015 年		2016 年		2017 年		2018 年	
		港湾名	ト ン 数	港湾名	ト ン 数	港湾名	ト ン 数	港湾名	ト ン 数	港湾名	ト ン 数
移 出	1	千葉	12,903	千葉	10,950	千葉	12,553	千葉	11,790	千葉	8,099
	2	水島	7,169	四日市	7,129	水島	7,926	川崎	6,649	水島	5,727
	3	四日市	6,644	川崎	6,999	四日市	6,880	水島	5,729	四日市	4,184
	4	川崎	5,458	水島	6,821	川崎	6,103	四日市	5,716	川崎	2,897
	5	堺泉北	4,308	横浜	4,803	堺泉北	4,597	横浜	4,806	横浜	2,611
	6	横浜	3,955	苫小牧	4,238	横浜	4,316	堺泉北	4,304	苫小牧	2,329
	7	苫小牧	3,815	鹿島	4,169	鹿島	4,016	苫小牧	4,275	鹿島	2,290
	8	宇部	3,598	堺泉北	3,850	苫小牧	3,994	宇部	4,076	宇部	2,201
	9	鹿島	3,513	宇部	3,835	宇部	3,332	鹿島	4,024	堺泉北	2,068
	10	和歌山下津	2,809	名古屋	3,154	和歌山下津	2,668	室蘭	3,082	大分	1,456
出	計(A)		54,172		55,948		56,385		54,451		33,862
	全国計(B)		66,638		68,031		67,646		67,423		39,846
	A/B(%)		81.3		82.2		83.4		80.8		85.0
移 入	1	千葉	5,717	千葉	6,260	千葉	5,651	千葉	5,658	東京	4,433
	2	東京	3,865	東京	4,122	東京	4,191	東京	4,362	千葉	2,912
	3	博多	3,840	博多	3,875	博多	3,884	博多	3,971	博多	2,002
	4	川崎	2,715	名古屋	2,817	川崎	2,954	名古屋	3,151	苫小牧	1,888
	5	苫小牧	2,687	川崎	2,717	名古屋	2,801	川崎	2,406	泉州	1,450
	6	名古屋	2,507	苫小牧	2,146	苫小牧	2,619	苫小牧	2,266	名古屋	1,367
	7	新潟	2,184	仙台塩釜	2,116	新潟	2,028	新潟	2,093	釧路	1,191
	8	仙台塩釜	1,750	新潟	2,105	横浜	1,856	仙台塩釜	1,788	新潟	1,076
	9	釧路	1,644	堺泉北	2,017	仙台塩釜	1,845	釧路	1,675	堺泉北	1,029
	10	堺泉北	1,609	神戸	1,691	釧路	1,648	四日市	1,673	八戸	903
入	計(A)		28,518		29,866		29,477		29,043		18,251
	全国計(B)		67,700		68,135		67,566		67,620		38,829
	A/B(%)		42.1		43.8		43.6		43.0		47.0

(2) 完成自動車

(単位:千トン)

区 分	順 位	2014 年		2015 年		2016 年		2017 年		2018 年	
		港湾名	ト ン 数	港湾名	ト ン 数	港湾名	ト ン 数	港湾名	ト ン 数	港湾名	ト ン 数
移	1	名古屋	22,782	名古屋	20,306	名古屋	20,053	名古屋	21,187	名古屋	21,162
	2	仙台塩釜	5,231	仙台塩釜	5,329	仙台塩釜	5,030	仙台塩釜	5,435	仙台塩釜	5,473
	3	横浜	2,625	北九州	2,776	東京	2,296	東京	2,425	北九州	2,547
	4	荏田	2,536	荏田	2,381	荏田	2,232	茨城	2,286	東京	2,319
	5	北九州	2,289	茨城	2,314	茨城	2,194	北九州	2,077	三河	2,305
	6	三河	2,269	東京	2,235	北九州	2,177	三河	1,991	茨城	2,302
	7	東京	2,227	三河	2,138	千葉	1,854	荏田	1,785	荏田	1,857
	8	茨城	2,217	横浜	2,049	三河	1,831	千葉	1,784	横須賀	1,634
	9	中津	1,637	中津	1,641	中津	1,504	横須賀	1,575	千葉	1,609
	10	四日市	1,289	広島	1,337	横浜	1,280	中津	1,511	中津	1,581
出	計(A)		45,102		42,506		40,451		42,056		42,789
	全国計(B)		55,579		53,005		50,618		52,969		54,278
	A/B(%)		81.1		80.2		79.9		79.4		78.8
移	1	名古屋	12,044	名古屋	11,910	名古屋	11,191	名古屋	11,627	名古屋	11,252
	2	仙台塩釜	4,678	仙台塩釜	4,456	仙台塩釜	4,280	仙台塩釜	4,352	仙台塩釜	4,516
	3	横浜	3,837	三河	3,633	千葉	3,828	千葉	3,621	千葉	3,611
	4	千葉	3,076	千葉	3,376	苫小牧	2,881	苫小牧	2,950	苫小牧	2,875
	5	横須賀	2,904	横浜	2,983	横浜	2,601	横浜	2,903	横浜	2,583
	6	三河	2,758	苫小牧	2,825	横須賀	2,258	北九州	2,351	三河	2,424
	7	苫小牧	2,509	横須賀	2,807	北九州	2,003	横須賀	2,009	北九州	2,394
	8	北九州	2,097	北九州	1,926	三河	1,944	茨城	1,769	横須賀	2,189
	9	博多	1,697	博多	1,409	茨城	1,623	三河	1,626	茨城	1,625
	10	茨城	1,262	川崎	1,187	博多	1,462	博多	1,479	博多	1,431
入	計(A)		36,862		36,512		34,071		34,687		34,900
	全国計(B)		51,122		50,341		47,356		49,072		49,235
	A/B(%)		72.1		72.5		71.9		70.7		70.9

(3) 重 油

(単位:千トン)

区 分	順 位	2014 年		2015 年		2016 年		2017 年		2018 年	
		港湾名	ト ン 数	港湾名	ト ン 数	港湾名	ト ン 数	港湾名	ト ン 数	港湾名	ト ン 数
移 出	1	千 葉	6,119	千 葉	5,392	千 葉	5,979	千 葉	5,328	千 葉	5,122
	2	水 島	3,099	四 日 市	3,042	四 日 市	2,908	四 日 市	2,714	水 島	2,764
	3	四 日 市	2,643	水 島	2,750	水 島	2,867	水 島	2,613	堺 泉 北	2,739
	4	堺 泉 北	2,412	堺 泉 北	2,140	堺 泉 北	2,695	堺 泉 北	2,431	四 日 市	2,569
	5	横 浜	2,389	横 浜	2,132	横 浜	2,144	横 浜	2,123	横 浜	2,051
	6	大 分	1,872	川 崎	2,000	鹿 島	1,714	鹿 島	1,772	苦 小 牧	1,517
	7	仙 台 塩 釜	1,449	大 分	1,893	大 分	1,576	苦 小 牧	1,568	宇 部	1,496
	8	苦 小 牧	1,431	鹿 島	1,785	仙 台 塩 釜	1,524	大 分	1,460	仙 台 塩 釜	1,495
	9	宇 部	1,373	苦 小 牧	1,776	苦 小 牧	1,436	宇 部	1,438	大 分	1,350
	10	川 崎	1,283	宇 部	1,317	宇 部	1,392	仙 台 塩 釜	1,391	鹿 島	1,344
出	計(A)		24,070		24,227		24,235		22,838		22,447
	全国計(B)		34,321		33,881		32,905		31,370		30,906
	A/B(%)		70.1		71.5		73.7		72.8		72.6
移 入	1	赤 穂	1,328	室 蘭	1,756	水 島	1,587	室 蘭	1,873	室 蘭	1,631
	2	水 島	1,314	水 島	1,161	水 室 古 屋	1,486	水 島	1,445	水 島	1,227
	3	坂 出	1,206	赤 穂	1,155	名 古 屋	881	堺 泉 北	981	千 葉	938
	4	鹿 島	1,168	坂 出	1,114	横 浜	776	四 日 市	898	名 古 屋	893
	5	室 蘭	1,061	川 崎	956	坂 出	672	名 古 屋	889	堺 泉 北	778
	6	小 名 古 屋	810	鹿 島	732	四 日 市	664	千 葉	785	四 日 市	727
	7	名 古 屋	770	名 古 屋	723	堺 泉 北	662	徳 山 下 松	528	川 崎	611
	8	四 日 市	743	横 浜	644	赤 穂	661	横 浜	517	徳 山 下 松	599
	9	佐 世 保	653	千 葉	643	千 葉	624	坂 出	493	鹿 島	556
	10	千 葉	499	小 名 古 屋	642	鹿 島	579	岩 国	452	坂 出	553
入	計(A)		9,552		9,526		8,592		8,861		8,513
	全国計(B)		23,925		23,603		21,640		20,920		20,612
	A/B(%)		39.9		40.4		39.7		42.4		41.3

(4) 鋼 材

(単位:千トン)

区 分	順 位	2014 年		2015 年		2016 年		2017 年		2018 年	
		港湾名	ト ン 数	港湾名	ト ン 数	港湾名	ト ン 数	港湾名	ト ン 数	港湾名	ト ン 数
移	1	大 分	5,142	大 分	4,151	大 分	4,545	大 分	4,354	大 分	4,596
	2	水 島	4,298	水 島	3,934	水 島	3,848	水 島	4,140	水 島	3,948
	3	呉 磨	3,828	呉 磨	3,660	呉 磨	3,646	呉 磨	3,721	呉 磨	3,580
	4	東 播 磨	3,001	東 播 磨	2,912	東 播 磨	2,936	東 播 磨	3,147	東 播 磨	2,903
	5	堺 泉 北	2,883	木 更 津	2,274	姫 路	2,333	姫 路	2,576	姫 路	2,545
	6	鹿 島	2,699	姫 路	2,272	木 更 津	2,294	木 更 津	2,545	木 更 津	2,385
	7	姫 路	2,554	鹿 島	2,102	堺 泉 北	1,840	鹿 島	2,296	鹿 島	2,051
	8	木 更 津	2,423	堺 泉 北	1,949	鹿 島	1,817	堺 泉 北	1,891	堺 泉 北	2,018
	9	和 歌 山 下 津	1,809	和 歌 山 下 津	1,387	和 歌 山 下 津	1,666	和 歌 山 下 津	1,740	和 歌 山 下 津	1,939
	10	千 葉	1,354	福 山	1,279	室 蘭	1,287	北 九 州	1,349	室 蘭	1,348
出	計(A)		29,991		25,920		26,212		27,759		27,313
	全国計(B)		42,726		37,358		37,727		39,771		38,841
	A/B(%)		70.2		69.4		69.5		69.8		70.3
移	1	千 葉	5,890	千 葉	6,072	千 葉	5,257	千 葉	5,446	千 葉	5,386
	2	名 古 屋	4,973	堺 泉 北	4,862	堺 泉 北	4,682	堺 泉 北	5,049	堺 泉 北	5,297
	3	堺 泉 北	4,326	名 古 屋	4,739	名 古 屋	4,578	名 古 屋	4,804	名 古 屋	4,699
	4	北 九 州	3,959	北 九 州	3,413	北 九 州	3,266	北 九 州	3,364	北 九 州	3,396
	5	大 阪	2,215	大 阪	2,055	大 阪	1,965	大 阪	1,970	大 阪	2,093
	6	大 阪 予	1,647	大 阪 予	1,579	大 阪 予	1,605	大 阪 予	1,557	大 阪 予	1,504
	7	徳 山 下 松	1,438	徳 山 下 松	1,378	徳 山 下 松	1,422	徳 山 下 松	1,472	徳 山 下 松	1,495
	8	衣 浦	1,416	衣 浦	1,214	衣 浦	1,241	衣 浦	1,342	衣 浦	1,377
	9	横 浜	1,371	横 浜	1,123	横 浜	1,087	横 浜	1,269	横 浜	1,174
	10	東 京	1,217	東 京	1,001	東 京	1,037	東 京	1,081	東 京	1,139
入	計(A)		28,452		27,436		26,140		27,354		27,560
	全国計(B)		41,251		39,060		38,178		39,585		39,639
	A/B(%)		69.0		70.2		68.5		69.1		69.5

(5) 石灰石

(単位:千トン)

区 分	順 位	2014 年		2015 年		2016 年		2017 年		2018 年	
		港湾名	ト ン 数	港湾名	ト ン 数	港湾名	ト ン 数	港湾名	ト ン 数	港湾名	ト ン 数
移	1	津 久 見	15,248	津 久 見	13,604	津 久 見	13,668	津 久 見	13,977	津 久 見	15,580
	2	須 崎	8,157	須 崎	7,924	須 崎	7,559	須 崎	7,419	須 崎	7,879
	3	八 戸	2,652	八 戸	2,797	八 戸	2,443	高 知	2,505	高 知	2,630
	4	高 知	2,635	高 知	2,473	高 知	2,442	尻 屋 岬	2,344	八 戸	2,450
	5	尻 屋 岬	2,438	尻 屋 岬	2,308	尻 屋 岬	2,123	八 戸	2,271	尻 屋 岬	2,444
	6	宇 部	2,285	宇 部	2,126	宇 部	2,064	宇 部	2,150	宇 部	1,895
	7	吉 津	949	吉 津	1,144	吉 津	1,100	吉 津	1,209	吉 津	1,103
	8	苅 田	875	苅 田	822	苅 田	876	苅 田	1,054	苅 田	994
	9	千 葉	648	千 葉	625	千 葉	624	千 葉	658	千 葉	690
	10	姫 川	552	姫 川	562	姫 川	472	姫 川	431	姫 川	425
出	計(A)		36,439		34,385		33,371		34,018		36,090
	全国計(B)		36,789		34,802		33,721		34,335		36,390
	A/B(%)		99.0		98.8		99.0		99.1		99.2
移	1	徳 山 下 松	6,350	徳 山 下 松	6,045	徳 山 下 松	6,463	徳 山 下 松	6,658	徳 山 下 松	6,922
	2	赤 穂	3,928	赤 穂	3,703	赤 穂	3,616	赤 穂	3,751	赤 穂	3,502
	3	千 葉	2,942	千 葉	2,885	千 葉	2,569	千 葉	2,654	千 葉	2,757
	4	木 更 津	2,598	木 更 津	2,448	木 更 津	2,272	木 更 津	2,132	木 更 津	2,321
	5	水 島	2,043	大 分	1,976	大 分	1,885	福 山	1,888	福 山	1,951
	6	川 崎	1,950	水 島	1,918	鹿 島	1,874	川 崎	1,872	川 崎	1,893
	7	鹿 島	1,940	東 播 磨	1,798	川 崎	1,832	水 島	1,838	鹿 島	1,833
	8	大 分	1,921	鹿 島	1,796	東 播 磨	1,608	東 播 磨	1,778	東 播 磨	1,771
	9	東 播 磨	1,801	川 崎	1,762	福 山	1,592	室 蘭	1,668	室 蘭	1,693
	10	福 山	1,766	室 蘭	1,710	室 蘭	1,548	鹿 島	1,606	水 島	1,631
入	計(A)		27,239		26,041		25,259		25,845		26,274
	全国計(B)		38,971		37,647		36,895		37,710		38,293
	A/B(%)		69.9		69.2		68.5		68.5		68.6

(6) 砂利・砂

(単位:千トン)

区 分	順 位	2014 年		2015 年		2016 年		2017 年		2018 年	
		港湾名	ト ン 数	港湾名	ト ン 数	港湾名	ト ン 数	港湾名	ト ン 数	港湾名	ト ン 数
移	1	木 更 津	4,448	木 更 津	4,099	木 更 津	4,184	木 更 津	4,193	木 更 津	4,025
	2	函 館	2,225	函 館	2,162	函 館	2,080	函 館	2,017	函 館	2,181
	3	水 島	1,720	千 葉	1,723	千 葉	1,640	本 部	1,979	千 葉	1,632
	4	千 葉	1,567	水 島	1,564	苅 田	1,381	千 葉	1,600	苅 田	1,509
	5	福 山	1,545	福 山	1,357	福 山	1,367	苅 田	1,436	福 山	1,288
	6	苅 田	1,187	笠 岡	1,214	水 島	1,297	水 島	1,382	水 島	1,082
	7	笠 岡	1,168	苅 田	1,194	笠 岡	1,294	福 山	1,301	大 分	903
	8	東 播 磨	961	東 播 磨	966	東 播 磨	905	笠 岡	1,037	大 白 老	841
	9	北 九 州	901	白 老	894	白 老	860	大 分	904	東 播 磨	801
	10	白 老	842	む つ 小 川 原	836	本 部	809	鹿 島	840	鹿 島	763
出	計(A)		16,564		16,009		15,817		16,689		15,025
	全国計(B)		29,647		27,583		27,034		28,146		25,791
	A/B(%)		55.9		58.0		58.5		59.3		58.3
移	1	東 京	4,796	東 京	5,521	東 京	3,777	東 京	4,261	東 京	4,401
	2	横 浜	2,708	千 葉	3,226	千 葉	2,580	大 阪	2,603	千 葉	2,536
	3	千 葉	2,663	横 浜	2,481	横 浜	2,363	千 葉	2,360	横 浜	2,511
	4	博 多	2,031	博 多	1,935	大 阪	2,284	横 浜	2,193	大 阪	2,155
	5	堺 泉 北	1,726	堺 泉 北	1,660	堺 泉 北	1,719	博 多	1,810	博 多	1,673
	6	東 播 磨	1,118	大 阪	1,223	博 多	1,704	堺 泉 北	1,579	堺 泉 北	1,565
	7	川 崎	1,103	東 播 磨	1,126	東 播 磨	1,041	川 崎	1,097	川 崎	1,221
	8	大 阪	1,040	唐 津	1,071	川 崎	980	東 播 磨	868	唐 津	869
	9	尼崎西宮芦屋	997	尼崎西宮芦屋	1,027	阪 南	876	尼崎西宮芦屋	808	熊 本	854
	10	唐 津	970	川 崎	890	尼崎西宮芦屋	835	神 戸	798	尼崎西宮芦屋	832
入	計(A)		19,152		20,160		18,159		18,377		18,617
	全国計(B)		50,999		50,079		47,459		48,378		47,592
	A/B(%)		37.6		40.3		38.3		38.0		39.1

(7) セメント

(単位:千トン)

区 分	順 位	2014 年		2015 年		2016 年		2017 年		2018 年	
		港湾名	ト ン 数	港湾名	ト ン 数	港湾名	ト ン 数	港湾名	ト ン 数	港湾名	ト ン 数
移	1	苅田	7,681	苅田	7,403	苅田	7,276	苅田	7,286	苅田	7,640
	2	宇部	3,555	徳山下松	3,778	徳山下松	3,667	徳山下松	3,507	徳山下松	3,741
	3	徳山下松	3,334	宇部	3,271	函館	3,092	函館	3,237	函館	3,046
	4	函館	3,240	函館	2,979	宇部	3,035	宇部	3,072	宇部	2,921
	5	赤穂	3,176	赤穂	2,924	赤穂	2,831	赤穂	2,970	赤穂	2,821
	6	津久見	3,153	津久見	2,533	須崎	2,191	須崎	2,195	津久見	2,790
	7	須崎	2,695	須崎	2,481	津久見	1,839	津久見	1,934	須崎	2,329
	8	大船渡	1,535	北九州	1,451	北九州	1,408	大船渡	1,636	大船渡	1,597
	9	北九州	1,506	大船渡	1,396	大船渡	1,283	北九州	1,407	北九州	1,347
	10	四日市	1,395	姫川	1,062	八戸	1,121	姫川	1,264	姫川	1,332
出	計(A)		31,270		29,278		27,743		28,508		29,564
	全国計(B)		37,384		34,750		33,341		34,250		35,172
	A/B(%)		83.6		84.3		83.2		83.2		84.1
移	1	東京	2,731	東京	2,559	東京	2,309	東京	2,588	東京	2,821
	2	横浜	2,300	大阪	2,280	大阪	2,211	大阪	2,280	横浜	2,343
	3	大阪	2,291	横浜	2,149	横浜	2,181	横浜	2,114	大阪	1,983
	4	仙台塩釜	2,006	仙台塩釜	1,818	仙台塩釜	1,868	仙台塩釜	1,687	仙台塩釜	1,804
	5	堺泉北	1,749	千葉	1,644	千葉	1,607	千葉	1,676	名古屋	1,689
	6	千葉	1,707	名古屋	1,629	堺泉北	1,586	名古屋	1,465	千葉	1,609
	7	名古屋	1,671	堺泉北	1,594	名古屋	1,513	堺泉北	1,350	堺泉北	1,371
	8	川崎	828	川崎	924	和歌山下津	759	八代	888	八代	1,011
	9	八代	803	和歌山下津	735	八代	750	川崎	762	川崎	751
	10	和歌山下津	771	小名浜	705	川崎	702	和歌山下津	756	苫小牧	731
入	計(A)		16,857		16,037		15,486		15,566		16,113
	全国計(B)		35,708		33,418		32,069		33,324		33,319
	A/B(%)		47.2		48.0		48.3		46.7		48.4

4-1 入港船舶隻数順位表

(単位:隻)

順位	総計			外航			内航		
	都道府県名	港湾名	隻数	都道府県名	港湾名	隻数	都道府県名	港湾名	隻数
1	広島県	土生	64,266	神奈川県	横浜	9,597	広島県	土生	64,266
2	広島県	厳島	61,380	愛知県	名古屋	8,007	広島県	厳島	61,380
3	福岡県	北九州	54,659	兵庫県	神戸	6,745	広島県	広島	51,382
4	広島県	広島	52,755	東京都	東京	5,499	福岡県	北九州	50,510
5	千葉県	千葉	49,018	大阪府	大阪	5,141	沖縄県	石垣	45,984
6	沖縄県	石垣	46,166	福岡県	北九州	4,149	千葉県	千葉	45,240
7	鹿児島県	鹿児島	45,325	福岡県	博多	4,125	鹿児島県	鹿児島	45,023
8	広島県	小用(江田島市)	44,437	千葉県	千葉	3,778	広島県	小用(江田島市)	44,437
9	広島県	尾道糸崎	38,758	岡山県	水島	3,464	広島県	尾道糸崎	38,653
10	長崎県	厳原	35,728	神奈川県	川崎	2,654	長崎県	厳原	35,322
11	山口県	下関	34,683	長崎県	比田勝	1,972	北海道	森	33,968
12	神奈川県	横浜	34,324	広島県	福山	1,863	山口県	下関	33,446
13	北海道	森	33,968	静岡県	清水	1,849	香川県	高松	33,236
14	香川県	高松	33,582	大分県	大分	1,789	北海道	根室	32,569
15	愛知県	名古屋	33,404	茨城県	鹿島	1,776	愛知県	師崎	31,778
16	兵庫県	神戸	32,957	三重県	四日市	1,775	広島県	中田	31,613
17	北海道	根室	32,935	大阪府	堺泉北	1,726	広島県	呉	31,432
18	岡山県	水島	32,767	山口県	徳山下松	1,657	愛媛県	立石	30,667
19	愛知県	師崎	31,778	広島県	広島	1,373	兵庫県	家島	29,570
20	広島県	呉	31,755	宮城県	仙台塩釜	1,262	岡山県	水島	29,303
21	広島県	中田	31,613	山口県	下関	1,237	大阪府	堺泉北	28,607
22	愛媛県	立石	30,667	愛知県	三河	1,134	宮城県	仙台塩釜	27,712
23	大阪府	堺泉北	30,333	千葉県	木更津	1,052	大分県	大分	27,379
24	兵庫県	家島	29,570	北海道	苫小牧	1,019	兵庫県	姫路	27,187
25	大分県	大分	29,168	兵庫県	東播磨	1,019	三重県	鳥羽	26,624

4-1 入港船舶隻数順位表

(単位:隻)

順位	総 計			外 航			内 航		
	都道府県名	港湾名	隻数	都道府県名	港湾名	隻数	都道府県名	港湾名	隻数
26	福岡県	博多	29,109	新潟県	新潟	878	兵庫県	神戸	26,212
27	宮城県	仙台塩釜	28,974	和歌山県	和歌山下津	855	熊本県	牛深	25,924
28	兵庫県	姫路	27,866	茨城県	茨城	825	愛知県	名古屋	25,397
29	三重県	鳥羽	26,624	熊本県	八代	801	鹿児島県	桜島(鹿児島県管理)	25,059
30	熊本県	牛深	25,924	沖縄県	那覇	771	福岡県	博多	24,984
31	鹿児島県	桜島(鹿児島県管理)	25,059	富山県	伏木富山	760	熊本県	天草	24,727
32	熊本県	天草	24,727	鹿児島県	志布志	685	神奈川県	横浜	24,727
33	東京都	東京	24,374	兵庫県	姫路	679	愛媛県	松山	23,147
34	山口県	徳山下松	24,283	愛媛県	三島川之江	640	広島県	鯉崎	23,104
35	愛媛県	松山	23,519	北海道	室蘭	631	石川県	金沢	22,836
36	石川県	金沢	23,381	愛知県	衣浦	615	広島県	竹原	22,783
37	広島県	鯉崎	23,104	福岡県	苅田	610	山口県	徳山下松	22,626
38	大阪府	大阪	23,102	石川県	金沢	545	広島県	瀬戸田	22,386
39	広島県	竹原	22,830	山口県	三田尻中関	534	岡山県	宇野	20,927
40	広島県	瀬戸田	22,395	山口県	岩国	516	兵庫県	洲本	20,716
41	神奈川県	川崎	21,422	青森県	八戸	496	広島県	生口	20,610
42	岡山県	宇野	21,044	福島県	小名浜	490	香川県	土庄	20,128
43	兵庫県	洲本	20,716	長崎県	長崎	478	長崎県	佐世保	18,934
44	広島県	生口	20,610	鳥取県	境	469	東京都	東京	18,875
45	香川県	土庄	20,128	山口県	宇部	451	神奈川県	川崎	18,768
46	長崎県	佐世保	19,103	愛媛県	東予	451	熊本県	上天草	18,700
47	熊本県	上天草	18,700	長崎県	厳原	406	大阪府	大阪	17,961
48	青森県	八戸	18,236	佐賀県	伊万里	395	北海道	宗谷	17,932
49	北海道	宗谷	17,932	京都府	舞鶴	380	青森県	八戸	17,740
50	北海道	網走	17,729	愛媛県	松山	372	北海道	網走	17,721

※内航には、漁船、避難船、鉄道連絡船及びその他の船舶を含む。

4-2 入港船舶総トン数順位表

(単位:総トン)

順位	総 計			外 航			内 航		
	都道府県名	港湾名	総トン数	都道府県名	港湾名	総トン数	都道府県名	港湾名	総トン数
1	神奈川県	横浜	296,655,826	神奈川県	横浜	254,076,008	北海道	苫小牧	69,814,042
2	愛知県	名古屋	237,613,594	愛知県	名古屋	197,812,121	鹿児島県	鹿児島	57,727,330
3	兵庫県	神戸	189,183,454	兵庫県	神戸	144,021,496	千葉県	千葉	48,402,617
4	東京都	東京	182,980,285	東京都	東京	137,342,955	東京都	東京	45,637,330
5	千葉県	千葉	143,206,403	千葉県	千葉	94,803,786	兵庫県	神戸	45,161,958
6	大阪府	大阪	112,957,058	大阪府	大阪	76,654,144	福岡県	北九州	43,605,175
7	福岡県	北九州	99,665,072	神奈川県	川崎	71,876,473	神奈川県	横浜	42,579,818
8	神奈川県	川崎	95,817,853	福岡県	博多	64,638,572	愛知県	名古屋	39,801,473
9	岡山県	水島	90,341,467	岡山県	水島	64,368,191	北海道	函館	39,566,309
10	北海道	苫小牧	87,986,178	福岡県	北九州	56,059,897	宮城県	仙台塩釜	36,899,631
11	福岡県	博多	83,754,376	大阪府	堺泉北	48,055,800	大阪府	大阪	36,302,914
12	大阪府	堺泉北	80,867,854	三重県	四日市	47,682,526	大阪府	堺泉北	32,812,054
13	鹿児島県	鹿児島	71,236,533	大分県	大分	45,849,682	青森県	青森	32,054,296
14	大分県	大分	66,845,551	千葉県	木更津	45,060,286	鹿児島県	桜島(鹿児島県管理)	30,643,924
15	三重県	四日市	61,839,214	茨城県	鹿島	45,009,754	岡山県	水島	25,973,276
16	宮城県	仙台塩釜	61,116,671	静岡県	清水	37,240,420	新潟県	新潟	25,581,393
17	茨城県	鹿島	57,530,089	広島県	福山	32,621,734	神奈川県	横須賀	25,373,974
18	千葉県	木更津	55,044,585	沖縄県	那覇	31,055,989	神奈川県	川崎	23,941,380
19	静岡県	清水	47,275,245	鹿児島県	喜入	30,767,231	青森県	八戸	21,748,476
20	鹿児島県	喜入	46,799,955	愛知県	三河	29,607,130	香川県	高松	21,666,752
21	沖縄県	那覇	46,662,697	広島県	広島	27,632,523	大分県	大分	20,995,869
22	広島県	広島	45,947,926	和歌山県	和歌山下津	25,761,321	茨城県	茨城	19,572,332
23	北海道	函館	43,062,855	長崎県	長崎	25,536,736	福岡県	博多	19,115,804
24	愛知県	三河	41,881,256	宮城県	仙台塩釜	24,217,040	山口県	徳山下松	18,945,035
25	新潟県	新潟	40,964,053	兵庫県	東播磨	21,571,208	愛媛県	八幡浜	18,637,043

4-2 入港船舶総トン数順位表

(単位:総トン)

順位	総計			外航			内航		
	都道府県名	港湾名	総トン数	都道府県名	港湾名	総トン数	都道府県名	港湾名	総トン数
26	和歌山県	和歌山下津	40,375,273	山口県	徳山下松	20,914,535	広島県	広島	18,315,403
27	茨城県	茨城	40,246,037	茨城県	茨城	20,673,705	福岡県	苅田	17,972,809
28	山口県	徳山下松	39,859,570	北海道	苫小牧	18,172,136	鹿児島県	喜入	16,032,724
29	広島県	福山	39,766,762	兵庫県	姫路	17,225,852	沖縄県	那覇	15,606,708
30	青森県	青森	34,360,097	新潟県	新潟	15,382,660	千葉県	浜金谷	15,322,636
31	福岡県	苅田	32,594,489	福岡県	苅田	14,621,680	岡山県	宇野	15,278,031
32	鹿児島県	桜島(鹿児島県管理)	30,643,924	北海道	室蘭	13,880,604	和歌山県	和歌山下津	14,613,952
33	長崎県	長崎	30,325,117	鹿児島県	鹿児島	13,509,203	三重県	四日市	14,156,688
34	青森県	八戸	30,211,533	愛知県	衣浦	12,962,134	山口県	宇部	13,575,616
35	兵庫県	東播磨	29,816,984	山口県	三田尻中関	11,873,597	鹿児島県	垂水	13,450,258
36	神奈川県	横須賀	27,836,659	沖縄県	平良	9,814,246	広島県	呉	13,374,218
37	兵庫県	姫路	27,318,186	山口県	宇部	9,686,060	北海道	釧路	13,269,651
38	香川県	高松	23,714,753	山口県	下関	9,227,210	愛媛県	松山	13,245,592
39	山口県	宇部	23,261,676	福島県	小名浜	9,138,031	大分県	臼杵	13,232,360
40	北海道	室蘭	22,856,165	長崎県	佐世保	8,647,889	秋田県	秋田	13,095,653
41	広島県	呉	20,179,604	青森県	八戸	8,463,057	愛媛県	東予	12,522,020
42	愛媛県	八幡浜	18,637,043	愛媛県	三島川之江	8,452,451	茨城県	鹿島	12,520,335
43	北海道	釧路	18,069,065	静岡県	御前崎	7,629,696	愛知県	三河	12,274,126
44	秋田県	秋田	17,397,309	富山県	伏木富山	7,534,555	広島県	厳島	11,891,052
45	福島県	小名浜	17,322,323	熊本県	八代	7,352,191	徳島県	徳島小松島	11,770,689
46	岡山県	宇野	17,012,796	鳥取県	境	7,131,498	大分県	津久見	11,067,244
47	愛媛県	東予	16,963,462	沖縄県	石垣	7,127,575	新潟県	両津	11,017,009
48	愛知県	衣浦	16,706,789	山口県	岩国	7,010,535	福井県	敦賀	10,986,346
49	鹿児島県	志布志	16,346,989	鹿児島県	志布志	6,924,740	香川県	土庄	10,858,498
50	愛媛県	松山	15,712,513	広島県	呉	6,805,386	北海道	小樽	10,584,988

※内航には、漁船、避難船、鉄道連絡船及びその他の船舶を含む。

5 船舶乗降人員順位表

(単位:人)

順位	合 計			外 国 航 路			内 国 航 路		
	都道府県名	港湾名	乗降客数	都道府県名	港湾名	乗降客数	都道府県名	港湾名	乗降客数
1	広島県	厳島	8,622,866	福岡県	博多	1,968,427	広島県	厳島	8,622,866
2	鹿児島県	鹿児島	6,264,181	長崎県	長崎	1,394,392	鹿児島県	鹿児島	5,731,001
3	鹿児島県	桜島(鹿児島県管理)	3,445,883	沖縄県	那覇	1,217,201	鹿児島県	桜島(鹿児島県管理)	3,445,883
4	福岡県	博多	3,137,545	長崎県	比田勝	632,842	香川県	高松	2,294,771
5	長崎県	長崎	2,767,417	鹿児島県	鹿児島	533,180	広島県	広島	2,216,675
6	沖縄県	石垣	2,538,283	沖縄県	平良	522,535	沖縄県	石垣	2,202,924
7	広島県	広島	2,308,960	長崎県	佐世保	463,470	東京都	東京	1,838,454
8	香川県	高松	2,298,099	山口県	下関	364,214	兵庫県	神戸	1,754,475
9	兵庫県	神戸	1,961,144	沖縄県	石垣	335,359	福岡県	北九州	1,673,133
10	東京都	東京	1,885,575	神奈川県	横浜	308,021	宮城県	仙台塩釜	1,588,790
11	沖縄県	那覇	1,830,094	熊本県	八代	242,528	香川県	土庄	1,489,865
12	福岡県	北九州	1,773,471	大阪府	大阪	212,524	三重県	鳥羽	1,462,961
13	宮城県	仙台塩釜	1,588,790	兵庫県	神戸	206,669	広島県	小用(江田島市)	1,438,967
14	香川県	土庄	1,489,865	長崎県	厳原	197,658	長崎県	長崎	1,373,025
15	三重県	鳥羽	1,462,961	高知県	高知	156,055	鹿児島県	垂水	1,339,805
16	広島県	小用(江田島市)	1,438,967	鳥取県	境	145,978	新潟県	新潟	1,329,679
17	鹿児島県	垂水	1,339,805	福岡県	北九州	100,338	新潟県	両津	1,227,371
18	新潟県	新潟	1,330,708	広島県	広島	92,285	福岡県	博多	1,169,118
19	大阪府	大阪	1,238,286	静岡県	清水	87,764	香川県	宮浦	1,165,917
20	新潟県	両津	1,227,371	石川県	金沢	86,482	愛媛県	松山	1,151,728
21	香川県	宮浦	1,165,917	京都府	舞鶴	73,082	岡山県	宇野	1,037,197
22	愛媛県	松山	1,151,728	沖縄県	中城湾	72,912	大阪府	大阪	1,025,762
23	長崎県	佐世保	1,108,658	北海道	函館	68,976	広島県	土生	972,192
24	岡山県	宇野	1,041,384	秋田県	秋田	49,458	沖縄県	竹富東	971,407
25	山口県	下関	991,841	宮崎県	油津	48,492	熊本県	長洲	887,363

5 船舶乗降人員順位表

(単位:人)

順位	合 計			外 国 航 路			内 国 航 路		
	都道府県名	港湾名	乗降客数	都道府県名	港湾名	乗降客数	都道府県名	港湾名	乗降客数
26	広島県	土生	972,192	東京都	東京	47,121	長崎県	多比良	887,363
27	沖縄県	竹富東	971,407	北海道	室蘭	40,354	愛知県	師崎	864,901
28	熊本県	長洲	887,363	大分県	別府	39,428	神奈川県	横須賀	854,927
29	長崎県	多比良	887,363	北海道	釧路	38,635	千葉県	浜金谷	841,796
30	愛知県	師崎	864,901	鹿児島県	名瀬	36,885	北海道	苫小牧	825,676
31	神奈川県	横須賀	854,927	北海道	小樽	31,647	兵庫県	姫路	809,790
32	千葉県	浜金谷	841,796	三重県	四日市	25,486	熊本県	熊本	788,245
33	北海道	苫小牧	825,676	山形県	酒田	15,113	広島県	呉	769,485
34	兵庫県	姫路	809,790	宮崎県	細島	5,492	兵庫県	岩屋	747,976
35	熊本県	熊本	788,649	福井県	敦賀	5,472	兵庫県	明石	747,976
36	広島県	呉	769,485	愛知県	名古屋	4,472	広島県	鯉崎	713,860
37	兵庫県	岩屋	747,976	岡山県	宇野	4,187	愛媛県	立石	666,724
38	兵庫県	明石	747,976	香川県	高松	3,328	長崎県	佐世保	645,188
39	広島県	鯉崎	713,860	山口県	萩	2,060	広島県	竹原	642,540
40	愛媛県	立石	666,724	島根県	浜田	1,908	長崎県	福江	640,213
41	長崎県	比田勝	643,723	鹿児島県	宮之浦(屋久島町)	1,734	山口県	下関	627,627
42	広島県	竹原	642,540	新潟県	新潟	1,029	沖縄県	那覇	612,893
43	長崎県	福江	640,213	北海道	稚内	678	静岡県	熱海	601,353
44	静岡県	熱海	601,353	秋田県	能代	454	沖縄県	仲間	586,507
45	沖縄県	仲間	586,507	熊本県	熊本	404	長崎県	島原	557,387
46	長崎県	島原	557,387	北海道	沓形	200	大分県	佐賀関	538,918
47	大分県	佐賀関	538,918	北海道	網走	162	愛媛県	三崎	524,280
48	沖縄県	平良	527,794	愛知県	三河	152	広島県	中田	514,232
49	愛媛県	三崎	524,280	北海道	香深	150	鹿児島県	西之表	490,759
50	大分県	別府	514,266	神奈川県	川崎	45	広島県	尾道糸崎	487,597

6-1 調査港湾取扱貨物量順位表

(単位: F/T)

順位	港 湾 名			合 計			外 国 貿 易			内 国 貿 易		
	県 名	港 格	港 名	計	一 般	自 航	計	輸 出	輸 入	計	移 出	移 入
1	愛知県	◎ 甲	名古屋	196,592,791	192,354,236	4,238,555	129,648,712	53,710,977	75,937,735	66,944,079	35,143,655	31,800,424
2	千葉県	◎ 甲	千葉	153,198,019	153,198,019	0	92,400,762	9,644,697	82,756,065	60,797,257	33,682,760	27,114,497
3	神奈川県	☆ 甲	横浜	113,958,079	113,958,079	0	78,478,316	32,851,464	45,626,852	35,479,763	14,685,434	20,794,329
4	北海道	◎ 甲	苫小牧	107,444,278	48,953,703	58,490,575	17,549,301	1,282,057	16,267,244	89,894,977	44,544,054	45,350,923
5	福岡県	◎ 甲	北九州	101,762,049	56,315,554	45,446,495	32,542,484	7,270,868	25,271,616	69,219,565	32,640,668	36,578,897
6	兵庫県	☆ 甲	神戸	95,486,516	67,326,386	28,160,130	52,161,576	23,708,243	28,453,333	43,324,940	17,960,137	25,364,803
7	東京都	☆ 甲	東京	91,543,456	80,675,006	10,868,450	49,825,795	13,288,658	36,537,137	41,717,661	15,751,422	25,966,239
8	岡山県	◎ 甲	水島	86,738,675	86,738,675	0	55,674,771	9,997,455	45,677,316	31,063,904	20,237,801	10,826,103
9	大阪府	☆ 甲	大阪	84,332,123	52,850,863	31,481,260	36,217,706	9,625,777	26,591,929	48,114,417	21,392,687	26,721,730
10	徳島県	☆ 甲	川崎	81,087,979	81,087,979	0	50,727,297	7,491,952	43,235,345	30,360,682	14,756,813	15,603,869
11	大阪府	◎ 甲	堺泉北	72,116,118	60,411,673	11,704,445	26,757,569	3,786,698	22,970,871	45,358,549	18,237,099	27,121,450
12	大分県	○ 甲	大分	63,735,792	61,146,802	2,588,990	35,635,505	5,708,703	29,926,802	28,100,287	17,997,175	10,103,112
13	千葉県	○ 甲	木更津	63,084,919	63,084,919	0	46,386,201	3,978,240	42,407,961	16,698,718	8,828,331	7,870,387
14	三重県	◎ 甲	四日市	60,562,345	60,562,345	0	40,204,019	4,222,073	35,981,946	20,358,326	14,778,341	5,579,985
15	茨城県	○ 甲	鹿島	59,693,837	59,693,837	0	42,294,457	5,792,479	36,501,978	17,399,380	11,576,176	5,823,204
16	鹿児島県	甲	喜入	53,821,113	53,821,113	0	26,765,548	309,883	26,455,665	27,055,565	26,927,502	128,063
17	山口県	◎ 甲	徳山下松	51,333,948	50,118,418	1,215,530	20,079,595	3,615,492	16,464,103	31,254,353	16,023,199	15,231,154
18	宮城県	◎ 甲	仙台塩釜	48,254,696	39,022,956	9,231,740	16,177,753	1,960,396	14,217,357	32,076,943	14,934,742	17,142,201
19	広島県	○ 甲	福山	43,925,391	43,861,481	63,910	34,003,451	7,342,645	26,660,806	9,921,940	6,112,443	3,809,497
20	福岡県	◎ 甲	博多	36,862,113	34,259,778	2,602,335	19,400,872	8,332,964	11,067,908	17,461,241	5,290,683	12,170,558
21	福岡県	○ 甲	苅田	36,389,234	36,389,234	0	7,869,913	6,279,186	1,590,727	28,519,321	16,770,483	11,748,838
22	兵庫県	○ 甲	東播磨	36,159,715	36,159,715	0	20,702,497	2,924,948	17,777,549	15,457,218	7,836,075	7,621,143
23	和歌山県	◎ 甲	和歌山下津	35,452,890	31,999,295	3,453,595	20,893,102	4,490,437	16,402,665	14,559,788	8,324,132	6,235,656
24	鹿児島県	○ 甲	鹿児島	34,840,356	34,840,356	0	28,520,115	1,423,456	35,320	33,416,900	15,615,616	17,801,284
25	茨城県	○ 甲	茨城	33,964,431	20,070,596	13,893,835	11,437,657	3,227,977	8,209,680	22,526,774	11,517,155	11,009,619
26	兵庫県	◎ 甲	姫路	33,341,562	32,194,842	1,146,720	20,048,446	872,524	19,175,922	13,293,116	5,387,831	7,905,285
27	新潟県	◎ 甲	新潟	32,296,947	19,513,387	12,783,560	15,194,729	1,130,695	14,064,034	17,102,218	7,234,196	9,868,022
28	北海道	○ 甲	函館	32,229,608	9,911,398	22,318,210	1,472,812	874,474	598,338	30,756,796	16,936,067	13,820,729
29	山口県	○ 甲	宇部	31,279,400	31,279,400	0	14,455,258	2,968,621	11,486,637	16,824,142	14,128,916	2,695,226
30	青森県	○ 甲	八戸	30,097,430	16,946,600	13,150,830	8,427,251	459,053	7,968,198	21,670,179	11,379,421	10,290,758
31	青森県	○ 甲	青森	24,257,289	2,621,429	21,635,860	575,112	111,420	463,692	23,682,177	11,250,386	12,431,791
32	大分県	○ 甲	津久見	24,215,457	24,215,457	0	3,783,459	3,259,310	524,149	20,431,998	19,106,388	1,325,610
33	愛知県	○ 甲	三河	23,533,971	23,533,971	0	13,968,394	10,534,648	3,433,746	9,565,577	3,660,509	5,905,068
34	北海道	◎ 甲	室蘭	22,672,990	22,427,360	245,630	11,776,888	1,564,820	10,212,068	10,896,102	6,058,561	4,837,541
35	愛知県	○ 甲	衣浦	19,960,679	19,960,679	0	14,361,225	612,323	13,748,902	5,599,454	1,970,352	3,629,102
36	鹿児島県	乙	桜島(鹿児島県管理)	19,235,255	0	19,235,255	0	0	0	19,235,255	9,571,875	9,663,380
37	香川県	○ 甲	高松	18,198,659	6,621,719	11,576,940	281,286	108,463	172,823	17,917,373	8,936,148	8,981,225
38	高知県	○ 甲	須崎	17,733,903	17,733,903	0	4,827,851	4,044,726	783,125	12,906,052	10,208,423	2,697,629
39	静岡県	◎ 甲	清水	17,672,281	17,263,436	408,845	11,513,527	4,548,303	6,965,224	6,158,754	1,596,084	4,562,670
40	広島県	○ 甲	呉	17,353,690	16,522,510	831,180	6,770,013	93,404	6,676,609	10,583,677	5,808,865	4,774,812
41	福島県	○ 甲	小名浜	16,235,320	16,235,320	0	9,106,026	933,683	8,172,343	7,129,294	4,268,083	2,861,211
42	福井県	○ 甲	敦賀	15,961,145	7,411,600	8,549,545	3,789,700	296,158	3,493,542	12,171,445	5,875,909	6,295,536
43	愛媛県	○ 甲	東予	15,663,078	11,133,713	4,529,365	3,673,272	1,962,115	1,711,157	11,989,806	5,058,222	6,931,584
44	沖縄県	○ 甲	那覇	15,630,576	14,935,381	695,195	1,512,213	657,182	855,031	14,118,363	6,720,740	7,397,623
45	香川県	○ 甲	坂出	15,313,758	15,313,758	0	7,409,181	892,723	6,516,458	7,904,577	3,790,577	4,114,000
46	広島県	◎ 甲	広島	15,084,858	12,339,198	2,745,660	6,468,998	4,380,106	2,088,892	8,615,860	3,760,051	4,855,809
47	北海道	○ 甲	釧路	14,958,271	14,958,271	0	2,759,215	211,147	2,548,068	12,199,056	5,090,040	7,109,016
48	山口県	○ 甲	岩国	14,299,211	14,299,211	0	3,477,606	1,939,536	1,538,070	10,821,605	3,590,594	7,231,011
49	愛媛県	乙	八幡浜	14,045,384	165,209	13,880,175	0	0	0	14,045,384	6,450,720	7,594,664
50	北海道	○ 甲	小樽	13,074,327	929,947	12,144,380	347,506	79,571	267,935	12,726,821	5,899,251	6,827,570

6-1 調査港湾取扱貨物量順位表

(単位:F/T)

順位	港 湾 名			合 計			外 国 貿 易			内 国 貿 易		
	県 名	港 格	港 名	計	一 般	自 航	計	輸 出	輸 入	計	移 出	移 入
51	愛媛県	○ 甲	新居浜	11,049,747	8,717,427	2,332,320	2,694,086	133,437	2,560,649	8,355,661	5,131,975	3,223,686
52	岡山県	○ 甲	宇野	10,858,771	4,028,396	6,830,375	1,287,267	527,951	759,316	9,571,504	4,662,900	4,908,604
53	京都府	○ 甲	舞鶴	10,824,694	5,330,039	5,494,655	4,194,022	269,408	3,924,614	6,630,672	3,252,784	3,377,888
54	愛媛県	○ 甲	三島川之江	10,571,409	10,571,409	0	6,890,101	217,223	6,672,878	3,681,308	1,615,751	2,065,557
55	神奈川県	○ 甲	横須賀	10,286,030	8,734,620	1,551,410	726,683	585,447	141,236	9,559,347	4,390,744	5,168,603
56	大分県	○ 甲	別府	9,944,015	3,097,520	6,846,495	0	0	0	9,944,015	4,876,940	5,067,075
57	鹿児島県	○ 甲	志布志	9,677,816	4,661,091	5,016,725	3,142,735	350,130	2,792,605	6,535,081	3,567,642	2,967,439
58	大分県	乙	臼杵	9,557,903	13,773	9,544,130	0	0	0	9,557,903	5,105,633	4,452,270
59	愛媛県	○ 甲	松山	9,435,564	3,033,189	6,402,375	938,734	255,816	682,918	8,496,830	3,965,208	4,531,622
60	徳島県	○ 甲	橘	9,183,053	9,183,053	0	7,562,959	68,806	7,494,153	1,620,094	975,424	644,670
61	徳島県	○ 甲	徳島小松島	8,999,829	2,672,509	6,327,320	1,247,119	38,523	1,208,596	7,752,710	4,363,081	3,389,629
62	兵庫県	甲	赤穂	8,452,929	8,452,929	0	517,774	20,000	497,774	7,935,155	2,851,197	5,083,958
63	長崎県	甲	松浦	8,379,118	8,340,683	38,435	7,830,950	384,188	7,446,762	548,168	420,213	127,955
64	大分県	甲	佐賀関	8,108,872	4,100,492	4,008,380	2,950,055	1,590,440	1,359,615	5,158,817	2,799,702	2,359,115
65	広島県	甲	竹原	8,002,633	3,682,358	4,320,275	2,639,272	0	2,639,272	5,363,361	2,636,864	2,726,497
66	新潟県	○ 甲	直江津	7,818,133	7,522,873	295,260	6,540,314	325,633	6,214,681	1,277,819	433,021	844,798
67	宮崎県	○ 甲	宮崎	7,620,638	1,713,093	5,907,545	10,476	7,972	2,504	7,610,162	3,583,333	4,026,829
68	秋田県	○ 甲	秋田	7,451,601	5,073,951	2,377,650	1,979,889	525,236	1,454,653	5,471,712	1,530,440	3,941,272
69	福島県	○ 甲	相馬	6,976,634	6,976,634	0	5,737,934	0	5,737,934	1,238,700	856,643	382,057
70	鹿児島県	乙	垂水	6,784,073	45,978	6,738,095	0	0	0	6,784,073	3,577,720	3,206,353
71	富山県	◎ 甲	伏木富山	6,702,036	6,702,036	0	4,685,286	1,200,279	3,485,007	2,016,750	124,953	1,891,797
72	北海道	○ 甲	石狩湾新	6,641,027	6,641,027	0	3,971,640	375,658	3,595,982	2,669,387	361,744	2,307,643
73	香川県	乙	土庄	5,833,873	93,128	5,740,745	0	0	0	5,833,873	2,787,290	3,046,583
74	香川県	甲	風戸	5,322,115	2,405,070	2,917,045	1,624,119	799,856	824,263	3,697,996	2,038,440	1,659,556
75	山口県	○ 甲	三田尻中関	5,187,129	5,187,129	0	3,747,054	3,578,390	168,664	1,440,075	701,073	739,002
76	広島県	乙	土生	5,136,990	29,030	5,107,960	0	0	0	5,136,990	2,556,505	2,580,485
77	山口県	◎ 甲	下関	5,074,785	4,383,845	690,940	2,921,274	1,350,155	1,571,119	2,153,511	862,590	1,290,921
78	熊本県	乙	長洲	4,944,720	203,645	4,741,075	0	0	0	4,944,720	1,932,805	3,011,915
79	長崎県	乙	多比良	4,805,569	64,494	4,741,075	0	0	0	4,805,569	2,808,275	1,997,294
80	高知県	○ 甲	高知	4,680,019	4,680,019	0	733,372	177,407	555,965	3,946,647	2,791,890	1,154,757
81	熊本県	○ 甲	八代	4,668,494	4,668,494	0	1,870,635	257,212	1,613,423	2,797,859	269,392	2,528,467
82	新潟県	甲	姫川	4,603,158	4,603,158	0	1,781,960	936,210	845,750	2,821,198	1,921,126	900,072
83	兵庫県	○ 甲	尼崎西宮芦屋	4,568,770	4,568,770	0	186,386	149,741	36,645	4,382,384	1,186,067	3,196,317
84	広島県	乙	鯉崎	4,541,375	256,045	4,285,330	0	0	0	4,541,375	2,276,401	2,264,974
85	山口県	甲	柳井	4,482,964	1,558,864	2,924,100	1,526,235	0	1,526,235	2,956,729	1,390,550	1,566,179
86	沖縄県	○ 甲	金武湾	4,342,906	4,342,906	0	2,217,068	192,566	2,024,502	2,125,838	490,225	1,635,613
87	熊本県	○ 甲	熊本	4,060,069	1,249,729	2,810,340	208,269	73,636	134,633	3,851,800	1,542,564	2,309,236
88	愛媛県	乙	三崎	4,043,965	10,700	4,033,265	0	0	0	4,043,965	2,057,845	1,986,120
89	山口県	○ 甲	小野田	3,941,506	3,941,506	0	102,297	94,577	7,720	3,839,209	694,345	3,144,864
90	宮崎県	○ 甲	細島	3,805,531	3,795,036	10,495	1,730,691	185,163	1,545,528	2,074,840	978,767	1,096,073
91	秋田県	○ 甲	能代	3,663,402	3,663,402	0	3,201,250	90,244	3,111,006	462,152	258,607	203,545
92	静岡県	○ 甲	田子の浦	3,660,525	3,660,525	0	1,099,011	52,258	1,046,753	2,561,514	289,447	2,272,067
93	鳥取県	○ 甲	境	3,646,221	3,485,346	160,875	1,950,880	204,934	1,745,946	1,695,341	269,452	1,425,889
94	愛媛県	乙	立石	3,550,620	0	3,550,620	0	0	0	3,550,620	1,775,310	1,775,310
95	石川県	○ 甲	金沢	3,528,250	3,528,250	0	1,440,913	589,074	851,839	2,087,337	53,267	2,034,070
96	石川県	○ 甲	七尾	3,444,979	3,444,979	0	3,062,017	99,448	2,962,569	382,962	186,499	196,463
97	香川県	乙	宮浦	3,307,228	118	3,307,110	0	0	0	3,307,228	1,673,758	1,633,470
98	沖縄県	甲	本部	3,284,527	2,233,442	1,051,085	7,500	0	7,500	3,277,027	2,643,671	633,356
99	山形県	○ 甲	酒田	3,282,900	3,282,900	0	2,348,288	309,516	2,038,772	934,612	280,657	653,955
100	静岡県	○ 甲	御前崎	3,271,941	3,271,941	0	1,594,157	1,441,956	152,201	1,677,784	1,097,885	579,899

6-1 調査港湾取扱貨物量順位表

(単位:F/T)

順位	港 湾 名			合 計			外 国 貿 易			内 国 貿 易		
	県 名	港 格	港 名	計	一 般	自 航	計	輸 出	輸 入	計	移 出	移 入
101	大分県	○ 甲	中津	3,246,624	3,246,624	0	44,730	40,850	3,880	3,201,894	2,014,651	1,187,243
102	長崎県	甲	松島	3,098,908	3,066,068	32,840	2,155,124	60,772	2,094,352	943,784	294,860	648,924
103	長崎県	甲	島原	2,962,662	264,757	2,697,905	33,068	0	33,068	2,929,594	1,414,892	1,514,702
104	長崎県	○ 甲	長崎	2,947,054	2,413,029	534,025	309,925	108,363	201,562	2,637,129	907,151	1,729,978
105	岡山県	○ 甲	岡山	2,913,642	1,471,437	1,442,205	1,524	1,524	0	2,912,118	1,014,625	1,897,493
106	新潟県	○ 甲	両津	2,897,951	308,341	2,589,610	0	0	0	2,897,951	1,325,026	1,572,925
107	青森県	甲	尻屋岬	2,875,383	2,875,383	0	17,500	0	17,500	2,857,883	2,684,815	173,068
108	佐賀県	○ 甲	唐津	2,727,637	1,947,462	780,175	313,465	44,690	268,775	2,414,172	659,749	1,754,423
109	広島県	乙	生口	2,540,800	0	2,540,800	0	0	0	2,540,800	1,285,305	1,255,495
110	岩手県	○ 甲	大船渡	2,527,348	2,527,348	0	271,397	3,928	267,469	2,255,951	1,614,926	641,025
111	大阪府	○ 甲	阪南	2,435,410	2,435,410	0	317,972	20,946	297,026	2,117,438	181,081	1,936,357
112	島根県	○ 甲	三隅	2,319,533	2,319,533	0	2,184,664	43,259	2,141,405	134,869	112,180	22,689
113	広島県	甲	鹿川	2,298,587	2,298,587	0	1,064,896	94,831	970,065	1,233,691	1,035,180	198,511
114	福岡県	○ 甲	三池	2,272,647	2,272,647	0	1,307,916	103,685	1,204,231	964,731	122,173	842,558
115	沖縄県	○ 甲	中城湾	2,246,286	2,151,611	94,675	388,381	10,420	377,961	1,857,905	304,172	1,553,733
116	岩手県	○ 甲	釜石	2,155,003	2,155,003	0	463,224	85,108	378,116	1,691,779	268,799	1,422,980
117	広島県	○ 甲	尾道糸崎	1,866,535	1,459,870	406,665	414,011	3,107	410,904	1,452,524	624,787	827,737
118	広島県	乙	厳島	1,862,095	0	1,862,095	0	0	0	1,862,095	924,985	937,110
119	長崎県	○ 甲	佐世保	1,853,044	1,296,329	556,715	231,332	6,015	225,317	1,621,712	438,355	1,183,357
120	静岡県	甲	大井川	1,844,038	1,844,038	0	48,854	0	48,854	1,795,184	78,741	1,716,443
121	千葉県	乙	浜金谷	1,821,000	269,590	1,551,410	0	0	0	1,821,000	1,152,675	668,325
122	広島県	乙	小用(江田島市)	1,718,563	1,713	1,716,850	0	0	0	1,718,563	887,679	830,884
123	福井県	甲	福井	1,705,365	1,705,365	0	286,364	32,853	253,511	1,419,001	40,033	1,378,968
124	長崎県	○ 甲	福江	1,654,404	495,139	1,159,265	0	0	0	1,654,404	783,207	871,197
125	北海道	○ 甲	稚内	1,603,127	357,152	1,245,975	1,229	99	1,130	1,601,898	704,415	897,483
126	長崎県	乙	瀬戸	1,528,696	2,486	1,526,210	0	0	0	1,528,696	760,565	768,131
127	広島県	甲	大竹	1,519,177	1,469,497	49,680	551,689	52,496	499,193	967,488	233,276	734,212
128	長崎県	乙	口ノ津	1,484,199	39,429	1,444,770	0	0	0	1,484,199	682,075	802,124
129	佐賀県	○ 甲	伊万里	1,467,567	1,467,567	0	510,951	163,875	347,076	956,616	178,117	778,499
130	広島県	乙	大西	1,457,903	369,468	1,088,435	0	0	0	1,457,903	768,505	689,398
131	熊本県	乙	鬼池	1,453,753	8,983	1,444,770	0	0	0	1,453,753	762,695	691,058
132	北海道	○ 甲	十勝	1,450,789	1,450,789	0	523,483	0	523,483	927,306	500,808	426,498
133	大阪府	甲	泉州	1,450,252	1,450,252	0	0	0	0	1,450,252	0	1,450,252
134	長崎県	○ 甲	厳原	1,430,393	148,363	1,282,030	439	171	268	1,429,954	673,110	756,844
135	三重県	○ 甲	津松阪	1,422,945	1,422,945	0	216,637	0	216,637	1,206,308	103,639	1,102,669
136	北海道	○ 甲	留萌	1,402,072	1,402,072	0	547,766	11,423	536,343	854,306	76,782	777,524
137	鹿児島県	○ 甲	川内	1,396,442	1,396,442	0	955,223	158,988	796,235	441,219	74,234	366,985
138	愛媛県	乙	小漕	1,345,480	19,800	1,325,680	0	0	0	1,345,480	669,040	676,440
139	宮崎県	○ 甲	油津	1,319,089	1,319,089	0	629,130	15,627	613,503	689,959	191,396	498,563
140	鹿児島県	○ 甲	西之表	1,317,285	978,880	338,405	400	0	400	1,316,885	562,200	754,685
141	沖縄県	乙	伊江	1,228,458	226,638	1,001,820	0	0	0	1,228,458	539,750	688,708
142	三重県	乙	鳥羽	1,222,714	114,204	1,108,510	0	0	0	1,222,714	627,639	595,075
143	北海道	甲	白老	1,219,085	1,219,085	0	0	0	0	1,219,085	919,181	299,904
144	広島県	乙	安芸津	1,181,137	92,702	1,088,435	9,514	0	9,514	1,171,623	573,522	598,101
145	愛媛県	○ 甲	今治	1,174,415	949,325	225,090	389,977	134,399	255,578	784,438	236,314	548,124
146	沖縄県	○ 甲	石垣	1,146,154	1,091,239	54,915	69,700	1,300	68,400	1,076,454	431,261	645,193
147	愛知県	乙	伊良湖	1,114,228	8	1,114,220	0	0	0	1,114,228	486,351	627,877
148	香川県	乙	池田	1,109,725	7,550	1,102,175	0	0	0	1,109,725	579,040	530,685
149	三重県	甲	吉津	1,103,673	1,103,673	0	0	0	0	1,103,673	1,103,410	263
150	大分県	○ 甲	佐伯	1,030,703	706,473	324,230	413,034	101,196	311,838	617,669	251,450	366,219

6-1 調 査 港 湾 取 扱 貨 物 量 順 位 表

(単位:F/T)

順位	港 湾 名			合 計			外 国 貿 易			内 国 貿 易		
	県 名	港 格	港 名	計	一 般	自 航	計	輸 出	輸 入	計	移 出	移 入
151	島根県	○ 甲	西郷	1,006,722	187,302	819,420	0	0	0	1,006,722	525,206	481,516
152	鹿児島県	○ 甲	名瀬	1,001,332	561,842	439,490	0	0	0	1,001,332	351,778	649,554
153	岡山県	甲	東備	927,406	431,281	496,125	339,276	750	338,526	588,130	265,310	322,820
154	和歌山県	甲	新宮	923,365	923,365	0	397,677	6,135	391,542	525,688	321,154	204,534
155	鹿児島県	乙	串木野新	905,199	558,919	346,280	49,044	49,044	0	856,155	405,528	450,627
156	沖縄県	○ 甲	平良	896,581	857,166	39,415	25,824	2,520	23,304	870,757	142,368	728,389
157	千葉県	乙	館山	892,664	892,664	0	0	0	0	892,664	11,674	880,990
158	岡山県	甲	笠岡	868,445	731,355	137,090	42,726	0	42,726	825,719	474,674	351,045
159	香川県	乙	内海	862,782	61,552	801,230	0	0	0	862,782	435,740	427,042
160	熊本県	乙	生深	860,569	7,064	853,505	0	0	0	860,569	420,290	440,279
161	鹿児島県	甲	加治木	831,085	831,085	0	26,620	0	26,620	804,465	121,500	682,965
162	北海道	乙	鷺泊	822,177	28,707	793,470	0	0	0	822,177	409,391	412,786
163	島根県	乙	七類	815,065	1,340	813,725	0	0	0	815,065	443,118	371,947
164	広島県	乙	瀬戸田	778,833	601,093	177,740	17,154	16,774	380	761,679	96,244	665,435
165	香川県	甲	丸亀	758,616	549,701	208,915	34,864	0	34,864	723,752	198,095	525,657
166	長崎県	○ 甲	郷ノ浦	753,690	257,800	495,890	0	0	0	753,690	425,531	328,159
167	京都府	甲	宮津	743,336	743,336	0	553,685	0	553,685	189,651	162,804	26,847
168	香川県	乙	坂手	731,457	49,382	682,075	0	0	0	731,457	416,764	314,693
169	岩手県	○ 甲	宮古	730,429	541,309	189,120	51,200	0	51,200	679,229	97,977	581,252
170	長崎県	乙	印通寺	717,747	1,972	715,775	0	0	0	717,747	351,206	366,541
171	香川県	甲	詫間	682,550	682,550	0	186,611	0	186,611	495,939	230,500	265,439
172	長崎県	乙	有川	674,215	381,635	292,580	0	0	0	674,215	311,676	362,539
173	北海道	○ 甲	根室	674,020	674,020	0	6,548	382	6,166	667,472	458,248	209,224
174	鹿児島県	甲	宮之浦(屋久島町)	672,843	239,138	433,705	31,879	0	31,879	640,964	291,240	349,724
175	北海道	乙	香深	658,499	74,214	584,285	0	0	0	658,499	310,163	348,336
176	鳥取県	○ 甲	鳥取	639,781	639,781	0	53,704	7,410	46,294	586,077	13,179	572,898
177	島根県	乙	別府	639,581	89,121	550,460	0	0	0	639,581	286,572	353,009
178	長崎県	乙	肥前大島	624,719	624,719	0	71,120	0	71,120	553,599	136,849	416,750
179	北海道	乙	天塩	605,751	605,751	0	0	0	0	605,751	588,983	16,768
180	熊本県	乙	天草	604,799	42,014	562,785	0	0	0	604,799	305,417	299,382
181	沖縄県	○ 甲	運天	593,138	110,198	482,940	1,500	1,500	0	591,638	275,029	316,609
182	愛知県	乙	常滑	589,809	589,809	0	0	0	0	589,809	9,619	580,190
183	広島県	乙	三高	564,980	0	564,980	0	0	0	564,980	289,990	274,990
184	青森県	○ 甲	むつ小川原	561,738	561,738	0	0	0	0	561,738	505,419	56,319
185	高知県	○ 甲	宿毛湾	545,508	77,543	467,965	2,468	0	2,468	543,040	252,974	290,066
186	鹿児島県	乙	波見	542,490	542,490	0	158,990	0	158,990	383,500	2,423	381,077
187	愛媛県	乙	長江	530,699	37,719	492,980	0	0	0	530,699	250,795	279,904
188	三重県	甲	鶴殿	526,581	526,581	0	9,900	0	9,900	516,681	22,737	493,944
189	愛媛県	乙	中島	520,822	3,922	516,900	0	0	0	520,822	260,702	260,120
190	徳島県	乙	富岡	512,381	512,381	0	0	0	0	512,381	208,722	303,659
191	北海道	乙	奥尻	512,204	41,669	470,535	0	0	0	512,204	246,802	265,402
192	香川県	乙	大部	511,860	170	511,690	0	0	0	511,860	249,785	262,075
193	兵庫県	甲	明石	510,949	510,949	0	0	0	0	510,949	0	510,949
194	和歌山県	○ 甲	日高	485,426	485,426	0	0	0	0	485,426	450	484,976
195	愛知県	乙	師崎	483,425	0	483,425	0	0	0	483,425	240,285	243,140
196	三重県	乙	賀田	480,270	480,270	0	0	0	0	480,270	480,270	0
197	宮城県	乙	気仙沼	464,046	464,046	0	0	0	0	464,046	0	464,046
198	島根県	○ 甲	浜田	452,606	452,606	0	265,040	26,569	238,471	187,566	44,945	142,621
199	神奈川県	乙	大磯	452,553	452,553	0	0	0	0	452,553	26,880	425,673
200	熊本県	乙	上天草	441,738	41,448	400,290	0	0	0	441,738	206,506	235,232

6-1 調 査 港 湾 取 扱 貨 物 量 順 位 表

(単位:F/T)

順位	港 湾 名			合 計			外 国 貿 易			内 国 貿 易		
	県 名	港 格	港 名	計	一 般	自 航	計	輸 出	輸 入	計	移 出	移 入
201	長崎県	乙	平戸	438,100	2,145	435,955	0	0	0	438,100	227,619	210,481
202	岩手県	○ 甲	久慈	430,069	430,069	0	39,467	149	39,318	390,602	244,122	146,480
203	熊本県	○ 甲	三角	427,001	427,001	0	28,298	23,398	4,900	398,703	339,469	59,234
204	北海道	乙	江差	411,484	14,989	396,495	0	0	0	411,484	202,535	208,949
205	静岡県	乙	土肥	408,871	26	408,845	0	0	0	408,871	209,878	198,993
206	愛媛県	乙	宮浦	404,419	404,414	5	0	0	0	404,419	388,120	16,299
207	北海道	○ 甲	網走	394,679	394,679	0	108,091	0	108,091	286,588	183,378	103,210
208	広島県	乙	忠海	388,545	0	388,545	0	0	0	388,545	191,545	197,000
209	愛媛県	乙	四坂	387,220	320,280	66,940	0	0	0	387,220	33,060	354,160
210	鹿児島県	乙	片側	380,490	0	380,490	0	0	0	380,490	200,940	179,550
211	長崎県	乙	大島	371,048	17,723	353,325	0	0	0	371,048	177,566	193,482
212	青森県	乙	大間	366,035	19,700	346,335	0	0	0	366,035	170,855	195,180
213	山口県	甲	平生	358,627	358,627	0	28,160	0	28,160	330,467	209,089	121,378
214	福岡県	乙	宇島	355,498	355,498	0	154	0	154	355,344	93,353	261,991
215	長崎県	乙	調川	343,158	343,158	0	0	0	0	343,158	170,006	173,152
216	香川県	甲	多度津	341,209	323,879	17,330	178,573	50,053	128,520	162,636	21,706	140,930
217	北海道	○ 甲	紋別	327,356	327,356	0	133,769	33	133,736	193,587	72,880	120,707
218	大分県	乙	守江	324,100	324,100	0	0	0	0	324,100	0	324,100
219	島根県	乙	江津	321,159	321,159	0	0	0	0	321,159	106,270	214,889
220	北海道	乙	浦河	319,804	319,804	0	0	0	0	319,804	310,988	8,816
221	新潟県	○ 甲	小木	311,772	16,502	295,270	0	0	0	311,772	154,813	156,959
222	広島県	乙	佐木	308,466	486	307,980	0	0	0	308,466	156,343	152,123
223	大分県	乙	国東	308,087	60,797	247,290	0	0	0	308,087	128,700	179,387
224	鹿児島県	乙	亀徳	305,916	195,111	110,805	0	0	0	305,916	109,045	196,871
225	長崎県	乙	大村	303,873	303,873	0	0	0	0	303,873	17,170	286,703
226	秋田県	○ 甲	船川	302,472	302,472	0	45,543	0	45,543	256,929	143,153	113,776
227	宮崎県	乙	延岡新	297,147	297,147	0	13,728	0	13,728	283,419	15,533	267,886
228	沖縄県	乙	前泊	294,900	30,485	264,415	0	0	0	294,900	131,439	163,461
229	静岡県	甲	沼津	286,515	286,515	0	40,275	40,275	0	246,240	43,572	202,668
230	北海道	乙	瀬棚	277,330	203,290	74,040	0	0	0	277,330	200,416	76,914
231	長崎県	乙	小長井	276,758	276,758	0	0	0	0	276,758	11,771	264,987
232	島根県	乙	松江	271,292	271,292	0	0	0	0	271,292	9,806	261,486
233	静岡県	乙	宇久須	267,407	267,407	0	0	0	0	267,407	109,637	157,770
234	兵庫県	乙	湊	266,451	266,451	0	0	0	0	266,451	14,525	251,926
235	長崎県	乙	崎戸	262,216	251,386	10,830	0	0	0	262,216	254,590	7,626
236	鹿児島県	乙	加計呂麻	258,287	27,232	231,055	0	0	0	258,287	128,966	129,321
237	和歌山県	乙	文里	251,178	251,178	0	0	0	0	251,178	0	251,178
238	青森県	乙	七里長浜	250,063	250,063	0	10,103	0	10,103	239,960	113,590	126,370
239	大分県	乙	姫島	248,839	1,549	247,290	0	0	0	248,839	124,471	124,368
240	鹿児島県	乙	長浜	247,777	95,957	151,820	0	0	0	247,777	118,664	129,113
241	岡山県	乙	山田	245,599	245,599	0	0	0	0	245,599	170,840	74,759
242	三重県	○ 甲	尾鷲	245,431	245,431	0	0	0	0	245,431	85,526	159,905
243	鹿児島県	乙	根占	239,029	34,259	204,770	0	0	0	239,029	119,161	119,868
244	沖縄県	乙	仲田	238,661	20,136	218,525	0	0	0	238,661	112,241	126,420
245	愛媛県	乙	松前	234,963	234,963	0	0	0	0	234,963	0	234,963
246	愛媛県	○ 甲	宇和島	229,066	229,066	0	2,300	0	2,300	226,766	40,541	186,225
247	鹿児島県	乙	里	224,214	8,169	216,045	0	0	0	224,214	116,800	107,414
248	鹿児島県	乙	和泊	217,356	100,386	116,970	0	0	0	217,356	91,038	126,318
249	沖縄県	乙	兼城	213,894	106,449	107,445	0	0	0	213,894	72,325	141,569
250	愛媛県	乙	長浜	206,475	206,475	0	13,329	0	13,329	193,146	10,440	182,706

6-1 調査港湾取扱貨物量順位表

(単位:F/T)

順位	港 湾 名			合 計			外 国 貿 易			内 国 貿 易		
	県 名	港 格	港 名	計	一 般	自 航	計	輸 出	輸 入	計	移 出	移 入
251	鹿児島県	甲	米之津	188,955	188,955	0	101,768	19,494	82,274	87,187	0	87,187
252	広島県	乙	御手洗	188,660	0	188,660	0	0	0	188,660	90,875	97,785
253	広島県	乙	木江	184,995	0	184,995	0	0	0	184,995	101,350	83,645
254	長崎県	乙	相の浦	184,765	17,555	167,210	0	0	0	184,765	87,038	97,727
255	福岡県	乙	大島	182,890	0	182,890	0	0	0	182,890	91,445	91,445
256	長崎県	乙	長与	179,730	179,730	0	0	0	0	179,730	53,424	126,306
257	広島県	乙	須波	177,740	0	177,740	0	0	0	177,740	90,860	86,880
258	愛知県	乙	東幡豆	174,952	174,952	0	0	0	0	174,952	174,933	19
259	青森県	乙	大湊	174,587	174,587	0	14,816	14,816	0	159,771	140,971	18,800
260	鹿児島県	乙	観音寺	173,215	173,215	0	0	0	0	173,215	29,284	143,931
261	香川県	乙	家浦	167,187	272	166,915	0	0	0	167,187	83,425	83,762
262	宮城県	乙	女川	163,569	163,569	0	0	0	0	163,569	120,084	43,485
263	石川県	乙	宇出津	163,407	163,407	0	0	0	0	163,407	158,134	5,273
264	鹿児島県	乙	伊延	160,439	115,574	44,865	0	0	0	160,439	41,366	119,073
265	徳島県	乙	今切	159,756	159,756	0	0	0	0	159,756	15,897	143,859
266	島根県	乙	河下	156,471	156,471	0	0	0	0	156,471	40,988	115,483
267	長崎県	乙	久山	156,078	156,078	0	0	0	0	156,078	443	155,635
268	愛媛県	乙	伯方	150,716	145,796	4,920	0	0	0	150,716	67,052	83,664
269	新潟県	乙	岩船	149,773	90,238	59,535	0	0	0	149,773	67,077	82,696
270	広島県	乙	千年	147,024	41,274	105,750	0	0	0	147,024	69,270	77,754
271	長崎県	乙	比田勝	145,696	34,036	111,660	0	0	0	145,696	60,348	85,348
272	長崎県	乙	時津	144,026	144,026	0	0	0	0	144,026	0	144,026
273	島根県	乙	諏訪	143,323	143,323	0	0	0	0	143,323	801	142,522
274	愛媛県	乙	波止浜	141,720	141,720	0	0	0	0	141,720	26,391	115,329
275	島根県	乙	安来	140,871	140,871	0	0	0	0	140,871	49,260	91,611
276	宮城県	乙	内海	138,492	138,492	0	0	0	0	138,492	0	138,492
277	徳島県	乙	撫養	136,932	136,932	0	0	0	0	136,932	73,374	63,558
278	島根県	乙	温泉津	134,090	134,090	0	0	0	0	134,090	109,080	25,010
279	岡山県	乙	児島	133,625	133,625	0	0	0	0	133,625	3,000	130,625
280	愛媛県	乙	岡村	132,765	0	132,765	0	0	0	132,765	66,795	65,970
281	広島県	乙	吉悪	129,906	129,906	0	90,086	90,086	0	39,820	33,588	6,232
282	長崎県	乙	彼杵	129,177	129,177	0	0	0	0	129,177	30,622	98,555
283	岩手県	乙	小本	127,502	127,502	0	0	0	0	127,502	73,342	54,160
284	新潟県	甲	柏崎	126,905	126,905	0	9,407	7,440	1,967	117,498	28,504	88,994
285	鹿児島県	乙	平土野	124,996	114,576	10,420	0	0	0	124,996	12,734	112,262
286	広島県	乙	重井	124,960	0	124,960	0	0	0	124,960	65,010	59,950
287	福井県	甲	内浦	124,043	124,043	0	92,672	62,580	30,092	31,371	0	31,371
288	東京都	乙	神湊	123,463	123,463	0	0	0	0	123,463	25,651	97,812
289	熊本県	甲	水俣	123,276	123,276	0	54,526	2,048	52,478	68,750	13,637	55,113
290	兵庫県	乙	福良	122,062	122,062	0	0	0	0	122,062	700	121,362
291	島根県	乙	来居	119,523	10,043	109,480	0	0	0	119,523	50,346	69,177
292	香川県	乙	江の浦	119,094	25,369	93,725	0	0	0	119,094	69,955	49,139
293	鹿児島県	乙	島間	118,760	107,090	11,670	0	0	0	118,760	46,320	72,440
294	鹿児島県	乙	与論	118,431	76,131	42,300	0	0	0	118,431	35,182	83,249
295	宮城県	乙	福島	118,184	118,184	0	12,358	12,358	0	105,826	56,906	48,920
296	和歌山県	乙	由良	118,007	118,007	0	0	0	0	118,007	0	118,007
297	福島県	乙	久之浜	115,293	115,293	0	0	0	0	115,293	115,293	0
298	長崎県	乙	佐々	113,622	113,622	0	0	0	0	113,622	58,590	55,032
299	鹿児島県	乙	古仁屋	113,338	77,263	36,075	0	0	0	113,338	54,015	59,323
300	山口県	乙	萩	112,178	82,693	29,485	6,311	6,311	0	105,867	49,545	56,322

6-1 調査港湾取扱貨物量順位表

(単位: F/T)

順位	港 湾 名			合 計			外 国 貿 易			内 国 貿 易		
	県 名	港 格	港 名	計	一 般	自 航	計	輸 出	輸 入	計	移 出	移 入
301	北海道	乙	沓形	109,569	95,399	14,170	0	0	0	109,569	83,992	25,577
302	香川県	乙	本島	109,311	7,456	101,855	0	0	0	109,311	52,718	56,593
303	広島県	乙	福田	108,161	406	107,755	0	0	0	108,161	53,668	54,493
304	大分県	乙	高田	104,948	104,948	0	0	0	0	104,948	0	104,948
305	北海道	乙	岩内	104,246	104,246	0	0	0	0	104,246	20,573	83,673
306	福岡県	乙	芦屋	101,754	101,754	0	0	0	0	101,754	33,770	67,984
307	和歌山県	乙	湯浅広	98,808	98,808	0	0	0	0	98,808	0	98,808
308	鹿児島県	乙	山間	98,485	98,485	0	0	0	0	98,485	98,485	0
309	東京都	乙	元町	98,366	98,366	0	0	0	0	98,366	18,806	79,560
310	愛媛県	乙	枝越	97,855	97,855	0	0	0	0	97,855	28,046	69,809
311	宮崎県	乙	延岡	95,746	95,746	0	0	0	0	95,746	0	95,746
312	福岡県	乙	大牟田	95,165	95,165	0	0	0	0	95,165	22,400	72,765
313	大分県	乙	臼野	91,367	91,367	0	0	0	0	91,367	0	91,367
314	愛媛県	乙	波方	91,186	91,186	0	0	0	0	91,186	0	91,186
315	岡山県	乙	豊浦	88,652	2,792	85,860	0	0	0	88,652	41,329	47,323
316	長崎県	乙	青方	87,430	24,760	62,670	0	0	0	87,430	33,916	53,514
317	鹿児島県	乙	竜郷	87,300	87,300	0	0	0	0	87,300	0	87,300
318	鳥取県	乙	米子	83,970	83,970	0	0	0	0	83,970	0	83,970
319	鹿児島県	乙	湾	83,887	70,572	13,315	0	0	0	83,887	27,671	56,216
320	香川県	乙	女木	82,618	188	82,430	0	0	0	82,618	41,242	41,376
321	東京都	乙	新島	78,201	74,576	3,625	0	0	0	78,201	9,225	68,976
322	沖縄県	乙	渡嘉敷	77,982	2,347	75,635	0	0	0	77,982	38,138	39,844
323	山形県	乙	鼠ヶ関	77,767	77,767	0	0	0	0	77,767	76,986	781
324	北海道	乙	羽幌	76,698	10,968	65,730	0	0	0	76,698	39,175	37,523
325	北海道	乙	枝幸	75,679	75,679	0	0	0	0	75,679	28,732	46,947
326	東京都	乙	利島	75,224	75,224	0	0	0	0	75,224	4,974	70,250
327	兵庫県	乙	相生	74,077	74,077	0	15,479	7	15,472	58,598	51,665	6,933
328	三重県	乙	宇治山田	68,632	68,632	0	0	0	0	68,632	43,156	25,476
329	鹿児島県	乙	鹿屋	68,480	68,480	0	0	0	0	68,480	50,291	18,189
330	熊本県	乙	本渡	68,374	68,374	0	0	0	0	68,374	650	67,724
331	大分県	乙	日出	65,414	65,414	0	0	0	0	65,414	0	65,414
332	静岡県	乙	伊東	63,845	63,845	0	0	0	0	63,845	54,099	9,746
333	沖縄県	乙	粟国	63,438	9,103	54,335	0	0	0	63,438	29,465	33,973
334	三重県	乙	三木里	63,300	63,300	0	0	0	0	63,300	63,300	0
335	徳島県	乙	粟津	62,981	62,981	0	0	0	0	62,981	1,744	61,237
336	沖縄県	乙	長山	59,095	59,095	0	0	0	0	59,095	6,887	52,208
337	静岡県	乙	下田	58,216	50,581	7,635	0	0	0	58,216	9,857	48,359
338	沖縄県	乙	座間味	58,005	2,280	55,725	0	0	0	58,005	28,916	29,089
339	長崎県	乙	臼ノ浦	57,007	57,007	0	0	0	0	57,007	9,317	47,690
340	東京都	乙	二見	56,788	56,788	0	0	0	0	56,788	16,459	40,329
341	神奈川県	乙	真鶴	54,244	54,244	0	0	0	0	54,244	53,553	691
342	愛媛県	乙	御荘	53,919	53,919	0	0	0	0	53,919	0	53,919
343	沖縄県	乙	多良間	49,559	10,144	39,415	0	0	0	49,559	15,044	34,515
344	香川県	乙	久通	49,232	49,232	0	0	0	0	49,232	49,232	0
345	東京都	乙	三池	49,135	49,135	0	0	0	0	49,135	6,406	42,729
346	青森県	乙	野辺地	46,356	46,356	0	0	0	0	46,356	16,402	29,954
347	鹿児島県	乙	安房	45,826	45,826	0	0	0	0	45,826	20,413	25,413
348	石川県	乙	飯田	44,778	44,778	0	0	0	0	44,778	19,590	25,188
349	山口県	乙	伊保田	44,082	12	44,070	0	0	0	44,082	21,105	22,977
350	長崎県	乙	池島	43,559	114	43,445	0	0	0	43,559	21,937	21,622

6-1 調 査 港 湾 取 扱 貨 物 量 順 位 表

(単位:F/T)

順位	港 湾 名			合 計			外 国 貿 易			内 国 貿 易		
	県 名	港 格	港 名	計	一 般	自 航	計	輸 出	輸 入	計	移 出	移 入
351	北海道	乙	霧多布	43,302	43,302	0	0	0	0	43,302	26,310	16,992
352	香川県	乙	青木	42,588	42,588	0	0	0	0	42,588	38,771	3,817
353	北海道	乙	宗谷	41,871	41,871	0	0	0	0	41,871	7,421	34,450
354	北海道	乙	天売	41,630	3,320	38,310	0	0	0	41,630	20,249	21,381
355	香川県	乙	牟礼	41,620	41,620	0	0	0	0	41,620	0	41,620
356	熊本県	乙	佐敷	40,472	40,472	0	0	0	0	40,472	37,005	3,467
357	兵庫県	乙	津名	39,349	39,349	0	0	0	0	39,349	5,908	33,441
358	沖縄県	乙	南大東	38,637	38,637	0	0	0	0	38,637	9,212	29,425
359	熊本県	乙	百貴	36,171	36,171	0	0	0	0	36,171	33,727	2,444
360	鹿児島県	乙	赤木名	35,817	35,817	0	1,726	0	1,726	34,091	3,425	30,666
361	愛媛県	乙	弓削	35,766	27,946	7,820	0	0	0	35,766	4,910	30,856
362	愛媛県	乙	北条	35,723	35,723	0	0	0	0	35,723	0	35,723
363	和歌山県	乙	袋	35,588	35,588	0	0	0	0	35,588	0	35,588
364	長崎県	乙	竹敷	35,313	35,313	0	0	0	0	35,313	0	35,313
365	沖縄県	乙	徳仁	34,489	1,849	32,640	0	0	0	34,489	17,075	17,414
366	北海道	乙	焼尻	33,756	2,666	31,090	0	0	0	33,756	16,190	17,566
367	東京都	乙	岡田	33,298	33,298	0	0	0	0	33,298	10,715	22,583
368	香川県	乙	志度	33,078	33,078	0	0	0	0	33,078	29,684	3,394
369	沖縄県	乙	仲間	32,772	14,587	18,185	0	0	0	32,772	13,809	18,963
370	東京都	乙	波浮	32,090	32,090	0	0	0	0	32,090	4,514	27,576
371	香川県	乙	男木	31,456	186	31,270	0	0	0	31,456	15,651	15,805
372	高知県	乙	奈半利	31,238	31,238	0	0	0	0	31,238	0	31,238
373	長崎県	乙	田平	31,203	14,708	16,495	0	0	0	31,203	2,473	28,730
374	新潟県	乙	二見	31,166	31,166	0	0	0	0	31,166	1,264	29,902
375	新潟県	乙	赤泊	30,849	30,849	0	0	0	0	30,849	14,313	16,536
376	長崎県	乙	仁位	29,535	29,535	0	0	0	0	29,535	26,320	3,215
377	長崎県	乙	伊王島	29,485	0	29,485	0	0	0	29,485	14,610	14,875
378	長崎県	乙	高島	29,425	0	29,425	0	0	0	29,425	14,785	14,640
379	東京都	乙	八重根	29,065	29,065	0	0	0	0	29,065	1,060	28,005
380	香川県	乙	土庄東	28,942	28,942	0	0	0	0	28,942	4,800	24,142
381	徳島県	乙	那佐	28,800	28,800	0	0	0	0	28,800	0	28,800
382	長崎県	乙	小浜	28,000	28,000	0	0	0	0	28,000	3,401	24,599
383	熊本県	乙	大門	26,045	26,045	0	0	0	0	26,045	6,200	19,845
384	愛媛県	乙	菊間	25,360	25,360	0	0	0	0	25,360	9,216	16,144
385	香川県	乙	直島	25,218	25,218	0	0	0	0	25,218	8,896	16,322
386	愛媛県	乙	西中	25,125	0	25,125	0	0	0	25,125	12,380	12,745
387	鹿児島県	乙	湯湾	23,881	23,881	0	0	0	0	23,881	11,000	12,881
388	鹿児島県	乙	大根占	23,841	23,841	0	0	0	0	23,841	3,911	19,930
389	長崎県	乙	岐宿	23,460	23,460	0	0	0	0	23,460	1,252	22,208
390	熊本県	乙	富岡	23,110	23,110	0	0	0	0	23,110	900	22,210
391	高知県	乙	佐賀	23,014	23,014	0	0	0	0	23,014	699	22,315
392	岡山県	乙	牛窓	22,950	22,950	0	0	0	0	22,950	0	22,950
393	北海道	乙	森	22,518	22,518	0	0	0	0	22,518	4,636	17,882
394	沖縄県	乙	北大東	22,353	22,353	0	0	0	0	22,353	6,338	16,015
395	島根県	乙	美田	22,165	22,165	0	0	0	0	22,165	86	22,079
396	北海道	乙	増毛	21,540	21,540	0	0	0	0	21,540	15,930	5,610
397	鹿児島県	乙	請島	21,470	16,245	5,225	0	0	0	21,470	4,692	16,778
398	東京都	乙	御蔵島	21,205	21,205	0	0	0	0	21,205	4,934	16,271
399	東京都	乙	神津島	21,181	20,416	765	0	0	0	21,181	5,312	15,869
400	鹿児島県	乙	与路	20,668	12,788	7,880	0	0	0	20,668	4,403	16,265

6-1 調査港湾取扱貨物量順位表

(単位:F/T)

順位	港 湾 名			合 計			外 国 貿 易			内 国 貿 易		
	県 名	港 名	港 名	計	一 般	自 航	計	輸 出	輸 入	計	移 出	移 入
401	鹿児島県	乙	硫黄島	20,372	6,807	13,565	0	0	0	20,372	7,685	12,687
402	岡山県	乙	鴻島	19,825	0	19,825	0	0	0	19,825	9,865	9,960
403	鹿児島県	乙	篠川	19,694	19,694	0	0	0	0	19,694	8,900	10,794
404	富山県	乙	魚津	19,637	19,637	0	0	0	0	19,637	16,200	3,437
405	和歌山県	乙	宇久井	19,600	19,600	0	0	0	0	19,600	0	19,600
406	岡山県	乙	大浦	18,960	0	18,960	0	0	0	18,960	9,480	9,480
407	新潟県	乙	寺泊	18,575	18,575	0	0	0	0	18,575	1,216	17,359
408	東京都	乙	沖	18,161	18,161	0	0	0	0	18,161	6,298	11,863
409	鹿児島県	乙	大里	17,712	4,142	13,570	0	0	0	17,712	5,933	11,779
410	愛媛県	乙	伊予	17,711	17,711	0	0	0	0	17,711	5,342	12,369
411	東京都	乙	青ヶ島	17,427	17,427	0	0	0	0	17,427	2,113	15,314
412	岡山県	乙	小飛島	17,340	0	17,340	0	0	0	17,340	8,670	8,670
413	鹿児島県	乙	片島	16,781	10,496	6,285	0	0	0	16,781	5,167	11,614
414	香川県	乙	大島	16,624	2,829	13,795	0	0	0	16,624	9,100	7,524
415	岡山県	乙	前浦	16,440	0	16,440	0	0	0	16,440	8,220	8,220
416	山口県	乙	小松	15,800	15,800	0	0	0	0	15,800	0	15,800
417	和歌山県	乙	勝浦	15,780	15,780	0	0	0	0	15,780	2	15,778
418	鹿児島県	乙	中之島	15,752	4,522	11,230	0	0	0	15,752	6,364	9,388
419	北海道	乙	えりも	15,749	15,749	0	0	0	0	15,749	11,052	4,697
420	三重県	乙	白子	15,467	15,467	0	0	0	0	15,467	0	15,467
421	香川県	乙	庵治	15,207	15,207	0	0	0	0	15,207	15,197	10
422	鹿児島県	乙	竹島	15,016	6,731	8,285	0	0	0	15,016	4,402	10,614
423	長崎県	乙	佐須奈	14,965	14,965	0	0	0	0	14,965	0	14,965
424	愛媛県	乙	大下	14,910	0	14,910	0	0	0	14,910	7,330	7,580
425	北海道	乙	松前	14,558	14,558	0	0	0	0	14,558	13,870	688
426	高知県	乙	あしずり	14,530	14,530	0	0	0	0	14,530	0	14,530
427	北海道	乙	樫法華	14,200	14,200	0	0	0	0	14,200	11,731	2,469
428	香川県	乙	三本松	13,085	13,085	0	0	0	0	13,085	1,385	11,700
429	兵庫県	乙	都志	12,594	12,594	0	0	0	0	12,594	0	12,594
430	沖縄県	乙	小浜	12,306	9,416	2,890	0	0	0	12,306	4,413	7,893
431	石川県	乙	輪島	11,358	11,358	0	0	0	0	11,358	5,581	5,777
432	愛知県	乙	福江	11,040	11,040	0	0	0	0	11,040	0	11,040
433	愛媛県	乙	有津	10,935	8,720	2,215	0	0	0	10,935	1,310	9,625
434	三重県	乙	長島	10,889	10,889	0	0	0	0	10,889	1,800	9,089
435	山口県	乙	由宇	10,673	10,673	0	0	0	0	10,673	0	10,673
436	長崎県	乙	富江	10,530	10,420	110	0	0	0	10,530	0	10,530
437	徳島県	乙	浅川	9,783	9,783	0	0	0	0	9,783	0	9,783
438	長崎県	乙	川棚	9,737	9,737	0	0	0	0	9,737	5	9,732
439	宮城県	乙	金華山	9,439	9,439	0	0	0	0	9,439	4,670	4,769
440	宮崎県	乙	熊野江	9,434	9,434	0	0	0	0	9,434	6,577	2,857
441	長崎県	乙	若松	9,421	951	8,470	0	0	0	9,421	4,693	4,728
442	兵庫県	乙	洲本	9,260	9,260	0	0	0	0	9,260	0	9,260
443	香川県	乙	佐柳	9,085	205	8,880	0	0	0	9,085	4,470	4,615
444	青森県	乙	深浦	8,947	8,947	0	0	0	0	8,947	1,988	6,959
445	熊本県	乙	田浦	8,660	8,660	0	0	0	0	8,660	8,660	0
446	石川県	乙	小木	8,593	8,593	0	0	0	0	8,593	5,793	2,800
447	香川県	乙	高見	8,507	67	8,440	0	0	0	8,507	4,210	4,297
448	沖縄県	乙	船浦	8,336	7,401	935	0	0	0	8,336	2,820	5,516
449	鹿児島県	乙	大和	8,100	8,100	0	0	0	0	8,100	900	7,200
450	和歌山県	乙	日置	7,993	7,993	0	0	0	0	7,993	0	7,993

6-1 調査港湾取扱貨物量順位表

(単位:F/T)

順位	港 湾 名			合 計			外 国 貿 易			内 国 貿 易		
	県 名	港 格	港 名	計	一 般	自 航	計	輸 出	輸 入	計	移 出	移 入
451	兵庫県	乙	津居山	7,823	7,823	0	0	0	0	7,823	6,396	1,427
452	鹿児島県	乙	やすら浜	7,460	2,720	4,740	0	0	0	7,460	2,918	4,542
453	愛知県	乙	河和	7,442	7,442	0	0	0	0	7,442	7,442	0
454	長崎県	乙	榎津	7,426	7,426	0	0	0	0	7,426	4,679	2,747
455	愛媛県	乙	三瓶	7,011	7,011	0	0	0	0	7,011	0	7,011
456	香川県	乙	手島	6,988	253	6,735	0	0	0	6,988	3,758	3,230
457	兵庫県	乙	柴山	6,903	6,903	0	0	0	0	6,903	5,080	1,823
458	沖縄県	乙	竹富東	6,788	4,043	2,745	0	0	0	6,788	2,533	4,255
459	沖縄県	乙	黒島	6,756	5,481	1,275	0	0	0	6,756	1,884	4,872
460	鹿児島県	乙	住吉	6,690	6,690	0	0	0	0	6,690	0	6,690
461	鹿児島県	乙	小宝島	6,625	3,875	2,750	0	0	0	6,625	1,669	4,956
462	長崎県	乙	江迎	6,500	6,500	0	0	0	0	6,500	0	6,500
463	愛媛県	乙	寒川	6,449	6,449	0	0	0	0	6,449	0	6,449
464	兵庫県	乙	郡家	6,359	6,359	0	0	0	0	6,359	0	6,359
465	鹿児島県	乙	宝島	6,349	1,974	4,375	0	0	0	6,349	2,581	3,768
466	長崎県	乙	峰	6,320	6,320	0	1,720	1,720	0	4,600	4,300	300
467	岡山県	乙	黄島	6,152	2	6,150	0	0	0	6,152	3,081	3,071
468	愛媛県	乙	岩松	6,061	6,061	0	0	0	0	6,061	0	6,061
469	鹿児島県	乙	南之浜	6,030	2,670	3,360	0	0	0	6,030	2,159	3,871
470	鹿児島県	乙	切石	5,839	2,129	3,710	0	0	0	5,839	2,533	3,306
471	香川県	乙	津田	5,600	5,600	0	0	0	0	5,600	0	5,600
472	鹿児島県	乙	浜津脇	5,234	5,234	0	0	0	0	5,234	0	5,234
473	鹿児島県	乙	田之脇	5,107	5,107	0	0	0	0	5,107	0	5,107
474	大分県	乙	丸市尾	5,064	5,064	0	0	0	0	5,064	3,312	1,752
475	北海道	乙	余市	5,030	5,030	0	0	0	0	5,030	2,820	2,210
476	長崎県	乙	勝本	4,972	4,972	0	0	0	0	4,972	2,592	2,380
477	愛媛県	乙	吉海	4,800	4,800	0	0	0	0	4,800	0	4,800
478	沖縄県	乙	祖納	4,034	4,034	0	0	0	0	4,034	1,151	2,883
479	岡山県	乙	犬島	3,915	3,915	0	0	0	0	3,915	1,516	2,399
480	長崎県	乙	神ノ浦	3,805	0	3,805	0	0	0	3,805	1,805	2,000
481	鹿児島県	乙	隼人	3,639	3,639	0	0	0	0	3,639	3,560	79
482	愛媛県	乙	三机	3,449	3,449	0	0	0	0	3,449	1,855	1,594
483	香川県	乙	小豊島	3,216	3,216	0	0	0	0	3,216	929	2,287
484	鹿児島県	乙	宮之浦(長島町)	3,080	3,080	0	0	0	0	3,080	3,080	0
485	佐賀県	乙	呼子	3,050	3,050	0	0	0	0	3,050	3,050	0
486	愛知県	乙	富具崎	3,008	3,008	0	0	0	0	3,008	0	3,008
487	島根県	乙	益田	2,823	2,823	0	0	0	0	2,823	2,401	422
488	長崎県	乙	太田和	2,800	2,800	0	0	0	0	2,800	300	2,500
489	青森県	乙	川内	2,794	2,794	0	0	0	0	2,794	0	2,794
490	石川県	乙	穴水	2,792	2,792	0	0	0	0	2,792	1,396	1,396
491	兵庫県	乙	岩屋	2,583	2,583	0	0	0	0	2,583	0	2,583
492	鹿児島県	乙	長島	2,580	2,580	0	0	0	0	2,580	2,580	0
493	長崎県	乙	脇岬	2,571	2,571	0	0	0	0	2,571	2,272	299
494	島根県	乙	久手	2,430	2,430	0	0	0	0	2,430	1,900	530
495	沖縄県	乙	鳩間	2,385	2,340	45	0	0	0	2,385	878	1,507
496	三重県	乙	浜島	2,153	2,153	0	0	0	0	2,153	2,153	0
497	長崎県	乙	仁田	2,093	2,093	0	0	0	0	2,093	719	1,374
498	岩手県	乙	八木	2,056	2,056	0	0	0	0	2,056	2,056	0
499	高知県	乙	佐喜浜	1,826	1,826	0	0	0	0	1,826	26	1,800
500	愛媛県	乙	伊方	1,791	1,791	0	0	0	0	1,791	254	1,537

6-1 調査港湾取扱貨物量順位表

(単位:F/T)

順位	港 湾 名			合 計			外 国 貿 易			内 国 貿 易		
	県 名	港 格	港 名	計	一 般	自 航	計	輸 出	輸 入	計	移 出	移 入
501	山口県	乙	角島	1,777	1,777	0	0	0	0	1,777	1,266	511
502	福井県	乙	鷹巣	1,719	1,719	0	0	0	0	1,719	1,590	129
503	静岡県	乙	浜名	1,697	1,697	0	0	0	0	1,697	0	1,697
504	長崎県	乙	須川	1,680	1,680	0	0	0	0	1,680	1,440	240
505	福岡県	乙	若津	1,670	1,670	0	0	0	0	1,670	1,670	0
506	山口県	乙	柱島	1,628	1,628	0	0	0	0	1,628	534	1,094
507	山形県	乙	加茂	1,612	1,612	0	0	0	0	1,612	1,038	574
508	宮崎県	乙	外浦	1,554	1,554	0	0	0	0	1,554	0	1,554
509	愛媛県	乙	川之石	1,540	1,540	0	0	0	0	1,540	1,540	0
510	福島県	乙	中之作	1,522	1,522	0	0	0	0	1,522	1,282	240
511	静岡県	乙	熱海	1,396	1,396	0	0	0	0	1,396	1,258	138
512	兵庫県	乙	江井ヶ島	1,281	1,281	0	0	0	0	1,281	140	1,141
513	鳥取県	乙	田後	1,269	1,269	0	0	0	0	1,269	700	569
514	石川県	乙	福浦	1,255	1,255	0	0	0	0	1,255	0	1,255
515	兵庫県	乙	由良	1,233	1,233	0	0	0	0	1,233	0	1,233
516	熊本県	乙	合津	1,225	1,225	0	0	0	0	1,225	212	1,013
517	愛媛県	乙	上浦	1,225	950	275	0	0	0	1,225	120	1,105
518	佐賀県	乙	鹿島	1,059	1,059	0	0	0	0	1,059	0	1,059
519	高知県	乙	甲浦	891	891	0	0	0	0	891	581	310
520	香川県	乙	栗島	841	841	0	0	0	0	841	39	802
521	高知県	乙	以布利	827	827	0	0	0	0	827	73	754
522	香川県	乙	馬越	820	820	0	0	0	0	820	0	820
523	香川県	乙	北浦	820	820	0	0	0	0	820	0	820
524	高知県	乙	久礼	781	781	0	0	0	0	781	0	781
525	鹿児島県	乙	獅子島	723	723	0	0	0	0	723	723	0
526	長崎県	乙	玉ノ浦	652	652	0	0	0	0	652	0	652
527	山口県	乙	油谷	618	618	0	0	0	0	618	601	17
528	山口県	乙	特牛	609	609	0	0	0	0	609	0	609
529	兵庫県	乙	浦	570	570	0	0	0	0	570	0	570
530	島根県	乙	日之津	521	521	0	0	0	0	521	61	460
531	香川県	乙	仁尾	500	500	0	0	0	0	500	0	500
532	熊本県	乙	河内	488	488	0	0	0	0	488	0	488
533	兵庫県	乙	室津	484	484	0	0	0	0	484	0	484
534	高知県	乙	下ノ加江	470	470	0	0	0	0	470	41	429
535	愛媛県	乙	生名	465	465	0	0	0	0	465	0	465
536	兵庫県	乙	坂越	458	458	0	0	0	0	458	0	458
537	広島県	乙	中田	442	442	0	0	0	0	442	0	442
538	香川県	乙	屏風	437	437	0	0	0	0	437	329	108
539	三重県	乙	的矢	425	425	0	0	0	0	425	0	425
540	島根県	乙	重柄	411	411	0	0	0	0	411	0	411
541	千葉県	乙	興津	406	406	0	0	0	0	406	162	244
542	島根県	乙	保々見	406	406	0	0	0	0	406	170	236
543	福井県	乙	和田	405	405	0	0	0	0	405	0	405
544	島根県	乙	海士	399	399	0	0	0	0	399	0	399
545	兵庫県	乙	江井	397	397	0	0	0	0	397	0	397
546	高知県	乙	室津	386	386	0	0	0	0	386	132	254
547	大分県	乙	浦代	367	367	0	0	0	0	367	162	205
548	三重県	乙	引本	355	355	0	0	0	0	355	159	196
549	神奈川県	乙	湘南	336	336	0	0	0	0	336	0	336
550	高知県	乙	清水	335	335	0	0	0	0	335	82	253

6-1 調査港湾取扱貨物量順位表

(単位:F/T)

順位	港 湾 名			合 計			外 国 貿 易			内 国 貿 易		
	県 名	港 格	港 名	計	一 般	自 航	計	輸 出	輸 入	計	移 出	移 入
551	京都府	乙	久美浜	328	328	0	0	0	0	328	0	328
552	岡山県	乙	石島	314	314	0	0	0	0	314	0	314
553	佐賀県	乙	諸富	294	294	0	0	0	0	294	0	294
554	宮崎県	乙	美々津	290	290	0	0	0	0	290	0	290
555	高知県	乙	手結	289	289	0	0	0	0	289	102	187
556	香川県	乙	里浦	275	75	200	0	0	0	275	117	158
557	長崎県	乙	鹿見	264	264	0	0	0	0	264	0	264
558	愛知県	乙	内海	238	238	0	0	0	0	238	0	238
559	茨城県	乙	川尻	231	231	0	0	0	0	231	0	231
560	広島県	乙	釣土田	227	227	0	0	0	0	227	40	187
561	三重県	乙	千代崎	213	213	0	0	0	0	213	0	213
562	兵庫県	乙	竹野	211	211	0	0	0	0	211	0	211
563	宮崎県	乙	古江	209	209	0	0	0	0	209	0	209
564	熊本県	乙	高浜	203	203	0	0	0	0	203	0	203
565	広島県	乙	蒲刈	202	202	0	0	0	0	202	6	196
566	高知県	乙	上川口	198	198	0	0	0	0	198	197	1
567	山口県	乙	室津	193	193	0	0	0	0	193	152	41
568	鹿児島県	乙	浮津	155	155	0	0	0	0	155	0	155
569	鹿児島県	乙	黒之浜	148	148	0	0	0	0	148	0	148
570	広島県	乙	袋の内	146	146	0	0	0	0	146	56	90
571	秋田県	乙	戸賀	141	141	0	0	0	0	141	0	141
572	島根県	乙	知々井	140	140	0	0	0	0	140	0	140
573	大阪府	乙	尾崎	128	128	0	0	0	0	128	0	128
574	鹿児島県	乙	指宿	125	125	0	0	0	0	125	0	125
575	石川県	乙	滝	111	111	0	0	0	0	111	0	111
576	三重県	乙	賢島	110	110	0	0	0	0	110	30	80
577	島根県	乙	御波	100	100	0	0	0	0	100	0	100
578	熊本県	乙	姫戸	91	91	0	0	0	0	91	7	84
579	高知県	乙	下川口	87	87	0	0	0	0	87	57	30
580	高知県	乙	下田	87	87	0	0	0	0	87	57	30
581	長崎県	乙	西郷	78	78	0	0	0	0	78	0	78
582	秋田県	乙	本荘	68	68	0	0	0	0	68	0	68
583	広島県	乙	川尻	67	67	0	0	0	0	67	24	43
584	愛媛県	乙	吉田	65	65	0	0	0	0	65	0	65
585	広島県	乙	大迫	62	62	0	0	0	0	62	32	30
586	沖縄県	乙	白浜	61	61	0	0	0	0	61	57	4
587	沖縄県	乙	船浮	61	61	0	0	0	0	61	4	57
588	徳島県	乙	日和佐	59	59	0	0	0	0	59	59	0
589	島根県	乙	物井	58	58	0	0	0	0	58	58	0
590	福島県	乙	江名	57	57	0	0	0	0	57	0	57
591	熊本県	乙	鏡	53	53	0	0	0	0	53	0	53
592	兵庫県	乙	阿万	49	49	0	0	0	0	49	0	49
593	島根県	乙	姫の浦	46	46	0	0	0	0	46	23	23
594	石川県	乙	塩屋	46	46	0	0	0	0	46	0	46
595	愛知県	乙	吉田	37	37	0	0	0	0	37	0	37
596	広島県	乙	内海	36	36	0	0	0	0	36	0	36
597	神奈川県	乙	葉山	32	32	0	0	0	0	32	0	32
598	島根県	乙	宇賀	32	32	0	0	0	0	32	32	0
599	愛媛県	乙	早川	28	28	0	0	0	0	28	0	28
600	広島県	乙	奥の内	27	27	0	0	0	0	27	0	27

6-1 調査港湾取扱貨物量順位表

(単位:F/T)

順位	港 湾 名			合 計			外 国 貿 易			内 国 貿 易		
	県 名	港 格	港 名	計	一 般	自 航	計	輸 出	輸 入	計	移 出	移 入
601	沖縄県	乙	上地	24	24	0	0	0	0	24	0	24
602	島根県	乙	軽尾	20	20	0	0	0	0	20	0	20
603	香川県	乙	大浦	18	18	0	0	0	0	18	9	9
604	島根県	乙	菅浦	18	18	0	0	0	0	18	0	18
605	島根県	乙	秋鹿北	18	18	0	0	0	0	18	0	18
606	山口県	乙	白木	14	14	0	0	0	0	14	0	14
607	島根県	乙	江島	14	14	0	0	0	0	14	0	14
608	島根県	乙	法田	13	13	0	0	0	0	13	0	13
609	沖縄県	乙	水納(本部町)	12	12	0	0	0	0	12	3	9
610	香川県	乙	木沢	12	12	0	0	0	0	12	12	0
611	香川県	乙	生ノ浜	11	11	0	0	0	0	11	6	5
612	茨城県	乙	河原子	10	10	0	0	0	0	10	0	10
613	鹿児島県	乙	福山	10	10	0	0	0	0	10	0	10
614	鹿児島県	乙	大塩屋	10	10	0	0	0	0	10	0	10
615	香川県	乙	小浦	9	9	0	0	0	0	9	4	5
616	長崎県	乙	福島	9	9	0	0	0	0	9	0	9
617	香川県	乙	尻浜	9	9	0	0	0	0	9	4	5
618	島根県	乙	倉の谷	9	9	0	0	0	0	9	9	0
619	三重県	乙	二木島	8	8	0	0	0	0	8	0	8
620	長崎県	乙	郷ノ首	7	7	0	0	0	0	7	3	4
621	愛媛県	乙	玉津	5	5	0	0	0	0	5	0	5
622	兵庫県	乙	古池	5	5	0	0	0	0	5	0	5
623	香川県	乙	新在家	3	3	0	0	0	0	3	2	1
624	長崎県	乙	瀬川	2	2	0	0	0	0	2	0	2
625	島根県	乙	須賀	2	2	0	0	0	0	2	1	1
626	和歌山県	乙	浦神	1	1	0	0	0	0	1	0	1
627	大阪府	乙	泉佐野	1	1	0	0	0	0	1	1	0

6-2 調查港灣取扱貨物量順位表（外・内別）

（単位：F／T）

順位	港 湾 名			外 国 貿 易			順位	港 湾 名			内 国 貿 易		
	県 名	港 格	港 名	計	輸 出	輸 入		県 名	港 格	港 名	計	移 出	移 入
1	愛知県	◎ 甲	名古屋	129,648,712	53,710,977	75,937,735	1	北海道	◎ 甲	苫小牧	89,894,977	44,544,054	45,350,923
2	千葉県	◎ 甲	千葉	92,400,762	9,644,697	82,756,065	2	福岡県	◎ 甲	北九州	69,219,565	32,640,668	36,578,897
3	神奈川県	☆ 甲	横浜	78,478,316	32,851,464	45,626,852	3	愛知県	◎ 甲	名古屋	66,944,079	35,143,655	31,800,424
4	岡山県	◎ 甲	水島	55,674,771	9,997,455	45,677,316	4	千葉県	◎ 甲	千葉	60,797,257	33,682,760	27,114,497
5	兵庫県	☆ 甲	神戸	52,161,576	23,708,243	28,453,333	5	大阪府	☆ 甲	大阪	48,114,417	21,392,687	26,721,730
6	神奈川県	☆ 甲	川崎	50,727,297	7,491,952	43,235,345	6	大阪府	◎ 甲	堺泉北	45,358,549	18,237,099	27,121,450
7	東京都	☆ 甲	東京	49,825,795	13,288,658	36,537,137	7	兵庫県	☆ 甲	神戸	43,324,940	17,960,137	25,364,800
8	千葉県	○ 甲	木更津	46,386,201	3,978,240	42,407,961	8	東京都	☆ 甲	東京	41,717,661	15,751,422	25,966,239
9	茨城県	○ 甲	鹿島	42,294,457	5,792,479	36,501,978	9	神奈川県	☆ 甲	横浜	35,479,763	14,685,434	20,794,329
10	三重県	◎ 甲	四日市	40,204,019	4,222,073	35,981,946	10	鹿児島県	○ 甲	鹿児島	33,416,900	15,615,616	17,801,284
11	大阪府	☆ 甲	大阪	36,217,706	9,625,777	26,591,929	11	宮城県	◎ 甲	仙台塩釜	32,076,943	14,934,742	17,142,201
12	大分県	○ 甲	大分	35,635,505	5,708,703	29,926,802	12	山口県	◎ 甲	徳山下松	31,254,353	16,023,199	15,231,154
13	広島県	○ 甲	福山	34,003,451	7,342,645	26,660,806	13	岡山県	◎ 甲	水島	31,063,904	20,237,801	10,826,103
14	福岡県	◎ 甲	北九州	32,542,484	7,270,868	25,271,616	14	北海道	○ 甲	函館	30,756,796	16,936,067	13,820,729
15	鹿児島県	○ 甲	喜入	26,765,548	309,883	26,455,665	15	神奈川県	☆ 甲	川崎	30,360,682	14,756,813	15,603,869
16	大阪府	◎ 甲	堺泉北	26,757,569	3,786,698	22,970,871	16	福岡県	○ 甲	苅田	28,519,321	16,770,483	11,748,838
17	和歌山県	◎ 甲	和歌山下津	20,893,102	4,490,437	16,402,665	17	大分県	○ 甲	大分	28,100,287	17,997,175	10,103,112
18	兵庫県	○ 甲	東播磨	20,702,497	2,924,948	17,777,549	18	鹿児島県	甲	喜入	27,055,565	26,927,502	128,063
19	山口県	◎ 甲	徳山下松	20,079,595	3,615,492	16,464,103	19	青森県	○ 甲	青森	23,682,177	11,250,386	12,431,791
20	兵庫県	◎ 甲	姫路	20,048,446	872,524	19,175,922	20	茨城県	○ 甲	茨城	22,526,774	11,517,155	11,009,619
21	福岡県	◎ 甲	博多	19,400,872	8,332,964	11,067,908	21	青森県	○ 甲	八戸	21,670,179	11,379,421	10,290,758
22	北海道	◎ 甲	苫小牧	17,549,301	1,282,057	16,267,244	22	大分県	○ 甲	津久見	20,431,998	19,106,388	1,325,610
23	宮城県	◎ 甲	仙台塩釜	16,177,753	1,960,396	14,217,357	23	三重県	◎ 甲	四日市	20,358,326	14,778,341	5,579,985
24	新潟県	◎ 甲	新潟	15,194,729	1,130,695	14,064,034	24	鹿児島県	乙 桜島(鹿児島県管理)	19,235,255	9,571,875	9,663,380	
25	山口県	○ 甲	宇部	14,455,258	2,968,621	11,486,637	25	香川県	○ 甲	高松	17,917,373	8,936,148	8,981,225
26	愛知県	○ 甲	衣浦	14,361,225	612,323	13,748,902	26	福岡県	◎ 甲	博多	17,461,241	5,290,683	12,170,558
27	愛知県	○ 甲	三河	13,968,394	10,534,648	3,433,746	27	○ 甲	鹿島	17,399,380	11,576,176	5,823,204	
28	北海道	◎ 甲	室蘭	11,776,888	1,564,820	10,212,068	28	◎ 甲	新潟	17,102,218	7,234,196	9,868,022	
29	静岡県	◎ 甲	清水	11,513,527	4,548,303	6,965,224	29	山口県	○ 甲	宇部	16,824,142	14,128,916	2,695,226
30	茨城県	○ 甲	茨城	11,437,657	3,227,977	8,209,680	30	千葉県	○ 甲	木更津	16,698,718	8,828,331	7,870,387
31	福島県	○ 甲	小名浜	9,106,026	933,683	8,172,343	31	兵庫県	○ 甲	東播磨	15,457,218	7,836,075	7,621,143
32	青森県	○ 甲	八戸	8,427,251	459,053	7,968,198	32	和歌山県	◎ 甲	和歌山下津	14,559,788	8,324,132	6,235,656
33	福岡県	○ 甲	苅田	7,869,913	6,279,186	1,590,727	33	沖縄県	○ 甲	那覇	14,118,363	6,720,740	7,397,623
34	長崎県	甲	松浦	7,830,950	384,188	7,446,762	34	愛媛県	乙 八幡浜	14,045,384	6,450,720	7,594,664	
35	徳島県	○ 甲	橘	7,562,959	68,806	7,494,153	35	兵庫県	◎ 甲	姫路	13,293,116	5,387,831	7,905,285
36	香川県	○ 甲	坂出	7,409,181	892,723	6,516,458	36	高知県	○ 甲	須崎	12,906,052	10,208,423	2,697,629
37	愛媛県	○ 甲	三島川之江	6,890,101	217,223	6,672,878	37	北海道	○ 甲	小樽	12,726,821	5,899,251	6,827,570
38	広島県	○ 甲	呉	6,770,013	93,404	6,676,609	38	北海道	○ 甲	釧路	12,199,056	5,090,040	7,109,016
39	新潟県	○ 甲	直江津	6,540,314	325,633	6,214,681	39	福井県	○ 甲	敦賀	12,171,445	5,875,909	6,295,536
40	広島県	◎ 甲	広島	6,468,998	4,380,106	2,088,892	40	愛媛県	○ 甲	東予	11,989,806	5,058,222	6,931,584
41	福島県	○ 甲	相馬	5,737,934	0	5,737,934	41	北海道	◎ 甲	室蘭	10,896,102	6,058,561	4,837,541
42	高知県	○ 甲	須崎	4,827,851	4,044,726	783,125	42	山口県	○ 甲	岩国	10,821,605	3,590,594	7,231,011
43	富山県	◎ 甲	伏木富山	4,685,286	1,200,279	3,485,007	43	広島県	○ 甲	呉	10,583,677	5,808,865	4,774,812
44	京都府	○ 甲	舞鶴	4,194,022	269,408	3,924,614	44	大分県	○ 甲	別府	9,944,015	4,876,940	5,067,075
45	北海道	○ 甲	石狩湾新	3,971,640	375,658	3,595,982	45	広島県	○ 甲	福山	9,921,940	6,112,443	3,809,497
46	福井県	○ 甲	敦賀	3,789,700	296,158	3,493,542	46	岡山県	○ 甲	宇野	9,571,504	4,662,900	4,908,604
47	大分県	○ 甲	津久見	3,783,459	3,259,310	524,149	47	愛知県	○ 甲	三河	9,565,577	3,660,509	5,905,068
48	山口県	○ 甲	三田尻中関	3,747,054	3,578,390	168,664	48	神奈川県	○ 甲	横須賀	9,559,347	4,390,744	5,168,603
49	愛媛県	○ 甲	東予	3,673,272	1,962,115	1,711,157	49	大分県	乙 臼杵	9,557,903	5,105,633	4,452,270	
50	山口県	○ 甲	岩国	3,477,606	1,939,536	1,538,070	50	広島県	◎ 甲	広島	8,615,860	3,760,051	4,855,809

6-2 調査港湾取扱貨物量順位表（外・内別）

（単位：F／T）

順位	港 湾 名			外 国 貿 易			順位	港 湾 名			内 国 貿 易		
	県 名	港 格	港 名	計	輸 出	輸 入		県 名	港 格	港 名	計	移 出	移 入
51	秋田県	○ 甲	能代	3,201,250	90,244	3,111,006	51	愛媛県	○ 甲	松山	8,496,830	3,965,208	4,531,622
52	鹿児島県	○ 甲	志布志	3,142,735	350,130	2,792,605	52	愛媛県	○ 甲	新居浜	8,355,661	5,131,975	3,223,686
53	石川県	○ 甲	七尾	3,062,017	99,448	2,962,569	53	兵庫県	甲	赤穂	7,935,155	2,851,197	5,083,958
54	大分県	甲	佐賀関	2,950,055	1,590,440	1,359,615	54	香川県	○ 甲	坂出	7,904,577	3,790,577	4,114,000
55	山口県	◎ 甲	下関	2,921,274	1,350,155	1,571,119	55	徳島県	○ 甲	徳島小松島	7,752,710	4,363,081	3,389,629
56	北海道	○ 甲	釧路	2,759,215	211,147	2,548,068	56	宮崎県	○ 甲	宮崎	7,610,162	3,583,333	4,026,829
57	愛媛県	○ 甲	新居浜	2,694,086	133,437	2,560,649	57	福島県	○ 甲	小名浜	7,129,294	4,268,083	2,861,211
58	広島県	甲	竹原	2,639,272	0	2,639,272	58	鹿児島県	乙	垂水	6,784,073	3,577,720	3,206,353
59	山形県	○ 甲	酒田	2,348,288	309,516	2,038,772	59	京都府	○ 甲	舞鶴	6,630,672	3,252,784	3,377,888
60	沖縄県	○ 甲	金武湾	2,217,068	192,566	2,024,502	60	鹿児島県	○ 甲	志布志	6,535,081	3,567,642	2,967,439
61	島根県	○ 甲	三隅	2,184,664	43,259	2,141,405	61	静岡県	◎ 甲	清水	6,158,754	1,596,084	4,562,670
62	長崎県	甲	松島	2,155,124	60,772	2,094,352	62	香川県	乙	土庄	5,833,873	2,787,290	3,046,583
63	秋田県	○ 甲	秋田	1,979,889	525,236	1,454,653	63	愛知県	○ 甲	衣浦	5,599,454	1,970,352	3,629,102
64	鳥取県	○ 甲	境	1,950,880	204,934	1,745,946	64	秋田県	○ 甲	秋田	5,471,712	1,530,440	3,941,272
65	熊本県	○ 甲	八代	1,870,635	257,212	1,613,423	65	広島県	甲	竹原	5,363,361	2,636,864	2,726,497
66	新潟県	甲	姫川	1,781,960	936,210	845,750	66	大分県	甲	佐賀関	5,158,817	2,799,702	2,359,115
67	宮崎県	○ 甲	細島	1,730,691	185,163	1,545,528	67	広島県	乙	土生	5,136,990	2,556,505	2,580,485
68	香川県	甲	風戸	1,624,119	799,856	824,263	68	熊本県	乙	長洲	4,944,720	1,932,805	3,011,915
69	静岡県	○ 甲	御前崎	1,594,157	1,441,956	152,201	69	長崎県	乙	多比良	4,805,569	2,808,275	1,997,294
70	山口県	甲	柳井	1,526,235	0	1,526,235	70	広島県	乙	鞆崎	4,541,375	2,276,401	2,264,974
71	沖縄県	○ 甲	那覇	1,512,213	657,182	855,031	71	兵庫県	○ 甲	尼崎西宮芦屋	4,382,384	1,186,067	3,196,317
72	北海道	○ 甲	函館	1,472,812	874,474	598,338	72	愛媛県	乙	三崎	4,043,965	2,057,845	1,986,120
73	石川県	○ 甲	金沢	1,440,913	589,074	851,839	73	高知県	○ 甲	高知	3,946,647	2,791,890	1,154,757
74	鹿児島県	○ 甲	鹿児島	1,423,456	35,320	1,388,136	74	熊本県	○ 甲	熊本	3,851,800	1,542,564	2,309,236
75	福岡県	○ 甲	三池	1,307,916	103,685	1,204,231	75	山口県	○ 甲	小野田	3,839,209	694,345	3,144,864
76	岡山県	○ 甲	宇野	1,287,267	527,951	759,316	76	香川県	甲	風戸	3,697,996	2,038,440	1,659,556
77	徳島県	○ 甲	徳島小松島	1,247,119	38,523	1,208,596	77	愛媛県	○ 甲	三島川之江	3,681,308	1,615,751	2,065,557
78	静岡県	○ 甲	田子の浦	1,099,011	52,258	1,046,753	78	愛媛県	乙	立石	3,550,620	1,775,310	1,775,310
79	広島県	甲	鹿川	1,064,896	94,831	970,065	79	香川県	乙	宮浦	3,307,228	1,673,758	1,633,470
80	鹿児島県	○ 甲	川内	955,223	158,988	796,235	80	沖縄県	甲	本部	3,277,027	2,643,671	633,356
81	愛媛県	○ 甲	松山	938,734	255,816	682,918	81	大分県	○ 甲	中津	3,201,894	2,014,651	1,187,243
82	高知県	○ 甲	高知	733,372	177,407	555,965	82	山口県	甲	柳井	2,956,729	1,390,550	1,566,179
83	神奈川県	○ 甲	横須賀	726,683	585,447	141,236	83	長崎県	甲	島原	2,929,594	1,414,892	1,514,702
84	宮崎県	○ 甲	油津	629,130	15,627	613,503	84	岡山県	○ 甲	岡山	2,912,118	1,014,625	1,897,493
85	青森県	○ 甲	青森	575,112	111,420	463,692	85	新潟県	○ 甲	両津	2,897,951	1,325,026	1,572,925
86	京都府	甲	宮津	553,685	0	553,685	86	青森県	甲	尻屋岬	2,857,883	2,684,815	173,068
87	広島県	甲	大竹	551,689	52,496	499,193	87	新潟県	甲	姫川	2,821,198	1,921,126	900,072
88	北海道	○ 甲	留萌	547,766	11,423	536,343	88	熊本県	○ 甲	八代	2,797,859	269,392	2,528,467
89	北海道	○ 甲	十勝	523,483	0	523,483	89	北海道	○ 甲	石狩湾新	2,669,387	361,744	2,307,643
90	兵庫県	甲	赤穂	517,774	20,000	497,774	90	長崎県	○ 甲	長崎	2,637,129	907,151	1,729,978
91	佐賀県	○ 甲	伊万里	510,951	163,875	347,076	91	静岡県	○ 甲	田子の浦	2,561,514	289,447	2,272,067
92	岩手県	○ 甲	釜石	463,224	85,108	378,116	92	広島県	乙	生口	2,540,800	1,285,305	1,255,495
93	広島県	○ 甲	尾道糸崎	414,011	3,107	410,904	93	佐賀県	○ 甲	唐津	2,414,172	659,749	1,754,423
94	大分県	○ 甲	佐伯	413,034	101,196	311,838	94	岩手県	○ 甲	大船渡	2,255,951	1,614,926	641,025
95	和歌山県	甲	新宮	397,677	6,135	391,542	95	山口県	◎ 甲	下関	2,153,511	862,590	1,290,921
96	愛媛県	○ 甲	今治	389,977	134,399	255,578	96	沖縄県	○ 甲	金武湾	2,125,838	490,225	1,635,613
97	沖縄県	○ 甲	中城湾	388,381	10,420	377,961	97	大阪府	○ 甲	阪南	2,117,438	181,081	1,936,357
98	北海道	○ 甲	小樽	347,506	79,571	267,935	98	石川県	○ 甲	金沢	2,087,337	53,267	2,034,070
99	岡山県	甲	東備	339,276	750	338,526	99	宮崎県	○ 甲	細島	2,074,840	978,767	1,096,073
100	大阪府	○ 甲	阪南	317,972	20,946	297,026	100	富山県	◎ 甲	伏木富山	2,016,750	124,953	1,891,797

6-3 コンテナ取扱貨物量順位表

(単位:F/T)

順位	港 湾 名			合 計			輸 出		輸 入		移 出		移 入	
	県 名	港 格	港 名	計	コンテナ	オンシャーシ	コンテナ	オンシャーシ	コンテナ	オンシャーシ	コンテナ	オンシャーシ	コンテナ	オンシャーシ
1	東京都	☆ 甲	東京	51,186,745	50,958,327	228,418	12,770,411	0	35,211,558	0	1,757,700	144,372	1,218,658	84,046
2	愛知県	◎ 甲	名古屋	50,157,789	50,151,285	6,504	24,835,591	0	24,679,124	0	425,620	6,504	210,950	0
3	兵庫県	☆ 甲	神戸	44,171,104	44,168,755	2,349	18,577,614	0	20,359,573	0	1,948,329	2,349	3,283,239	0
4	神奈川県	☆ 甲	横浜	43,267,069	43,257,367	9,702	17,124,965	0	23,352,904	0	1,417,472	0	1,362,026	9,702
5	大阪府	☆ 甲	大阪	34,181,580	33,509,754	671,826	8,217,804	0	23,923,542	0	1,205,265	390,124	163,143	281,702
6	福岡県	◎ 甲	博多	16,791,054	16,766,190	24,864	5,356,673	18,127	9,398,073	6,737	1,032,111	0	979,333	0
7	福岡県	◎ 甲	北九州	8,423,732	8,373,748	49,984	3,594,331	48,334	4,146,559	1,250	390,607	0	242,251	400
8	静岡県	◎ 甲	清水	6,511,515	6,490,255	21,260	4,094,100	0	1,841,952	0	368,340	15,120	185,863	6,140
9	沖縄県	○ 甲	那覇	4,510,250	4,510,250	0	301,154	0	763,461	0	392,568	0	3,053,067	0
10	宮城県	◎ 甲	仙台塩釜	4,165,096	4,165,096	0	1,020,376	0	1,685,898	0	757,825	0	700,997	0
11	三重県	◎ 甲	四日市	3,976,884	3,976,884	0	1,964,285	0	1,874,590	0	4,770	0	133,239	0
12	北海道	◎ 甲	苫小牧	3,135,857	3,122,760	13,097	839,455	0	1,543,662	0	293,555	13,097	446,088	0
13	広島県	◎ 甲	広島	2,978,364	2,978,364	0	472,963	0	980,467	0	1,093,494	0	431,440	0
14	新潟県	◎ 甲	新潟	2,773,985	2,773,985	0	807,882	0	1,839,714	0	91,115	0	35,274	0
15	岡山県	◎ 甲	水島	2,234,404	2,234,404	0	840,844	0	1,006,336	0	238,610	0	148,614	0
16	神奈川県	☆ 甲	川崎	1,808,363	1,808,363	0	248,385	0	1,273,630	0	152,441	0	133,907	0
17	香川県	○ 甲	高松	1,393,977	1,316,035	1,077,942	108,463	0	164,746	0	21,113	234,838	21,713	843,104
18	山口県	◎ 甲	徳山下松	1,280,039	1,280,039	0	674,713	0	220,783	0	329,020	0	55,523	0
19	山口県	◎ 甲	下関	1,100,768	49,840	1,050,928	20,374	498,638	28,170	552,290	1,296	0	0	0
20	愛媛県	○ 甲	新居浜	1,097,855	89,794	1,008,061	0	0	0	0	75,179	704,431	14,615	303,630
21	青森県	○ 甲	八戸	1,090,931	1,090,931	0	324,373	0	381,269	0	267,610	0	117,679	0
22	富山県	◎ 甲	伏木富山	1,065,179	1,065,179	0	408,994	0	643,737	0	8,211	0	4,237	0
23	石川県	○ 甲	金沢	1,024,093	976,846	47,247	348,392	10,981	628,454	36,266	0	0	0	0
24	鹿児島県	○ 甲	鹿児島	942,187	942,187	0	3,488	0	9,371	0	810,318	0	119,010	0
25	千葉県	◎ 甲	千葉	823,273	823,273	0	263,096	0	213,891	0	149,234	0	197,052	0
26	愛媛県	○ 甲	三島川之江	789,860	789,860	0	217,223	0	441,541	0	62,135	0	68,961	0
27	福井県	○ 甲	敦賀	757,456	386,220	371,236	94,933	27,241	189,975	13,215	64	58,020	101,248	272,760
28	鹿児島県	○ 甲	志布志	688,221	682,301	5,920	99,283	0	440,885	0	68,607	2,820	73,526	3,100
29	静岡県	○ 甲	御前崎	614,371	614,371	0	307,519	0	42,813	0	245,095	0	18,944	0
30	秋田県	○ 甲	秋田	557,798	557,798	0	339,283	0	218,515	0	0	0	0	0
31	大分県	○ 甲	大分	546,806	546,806	0	199,978	0	95,181	0	102,127	0	149,520	0
32	広島県	○ 甲	福山	539,692	539,692	0	149,973	0	361,335	0	19,402	0	8,982	0
33	愛媛県	○ 甲	松山	478,589	477,547	1,042	201,544	0	205,152	0	44,961	1,042	25,890	0
34	山口県	○ 甲	岩国	462,340	462,340	0	263,163	0	88,540	0	102,651	0	7,986	0
35	北海道	○ 甲	石狩湾新	324,713	324,713	0	141,360	0	183,353	0	0	0	0	0
36	愛媛県	○ 甲	今治	315,755	315,755	0	134,399	0	132,808	0	32,916	0	15,632	0
37	山口県	○ 甲	三田尻中関	308,292	308,292	0	43,750	0	65,910	0	159,297	0	39,335	0
38	佐賀県	○ 甲	伊万里	306,515	306,515	0	91,822	0	189,646	0	23,679	0	1,368	0
39	長崎県	○ 甲	福江	300,914	300,914	0	0	0	0	0	157,524	0	143,390	0
40	鳥取県	○ 甲	境	300,897	300,897	0	175,453	0	125,444	0	0	0	0	0
41	北海道	○ 甲	釧路	300,663	300,663	0	106,880	0	111,050	0	40,817	0	41,916	0
42	山口県	○ 甲	宇部	289,007	289,007	0	22,175	0	32,227	0	228,122	0	6,483	0
43	沖縄県	○ 甲	平良	288,178	287,370	808	0	0	0	0	35,813	8	251,557	800
44	山形県	○ 甲	酒田	281,334	281,334	0	162,913	0	118,421	0	0	0	0	0
45	新潟県	○ 甲	直江津	277,899	277,899	0	83,724	0	190,657	0	703	0	2,815	0
46	京都府	○ 甲	舞鶴	264,884	264,884	0	111,665	0	153,219	0	0	0	0	0
47	愛知県	○ 甲	三河	262,923	262,923	0	110,314	0	117,576	0	235	0	34,798	0
48	宮崎県	○ 甲	細島	252,638	252,638	0	112,710	0	87,002	0	44,939	0	7,987	0
49	沖縄県	○ 甲	石垣	238,147	236,401	1,746	0	0	0	0	47,326	0	189,075	1,746
50	福島県	○ 甲	小名浜	218,686	218,686	0	38,791	0	155,118	0	3,761	0	21,016	0

6-3 コンテナ取扱貨物量順位表

(単位:F/T)

順位	港 湾 名			合 計			輸 出		輸 入		移 出		移 入	
	県 名	港 格	港 名	計	コンテナ	オンシャーシ	コンテナ	オンシャーシ	コンテナ	オンシャーシ	コンテナ	オンシャーシ	コンテナ	オンシャーシ
51	茨城県	○ 甲	茨城	218,183	218,183	0	43,031	0	120,641	0	20,849	0	33,662	0
52	徳島県	○ 甲	徳島小松島	208,020	208,020	0	34,610	0	143,480	0	6,546	0	23,384	0
53	熊本県	○ 甲	熊本	205,873	205,873	0	73,636	0	132,237	0	0	0	0	0
54	鹿児島県	○ 甲	名瀬	196,219	196,219	0	0	0	0	0	25,679	0	170,540	0
55	熊本県	○ 甲	八代	187,804	187,804	0	73,249	0	106,422	0	3,208	0	4,925	0
56	鹿児島県	○ 甲	川内	181,474	181,474	0	117,886	0	63,014	0	55	0	519	0
57	高知県	○ 甲	高知	178,181	178,181	0	55,087	0	113,724	0	4,725	0	4,645	0
58	北海道	○ 甲	小樽	146,423	146,423	0	9,053	0	137,370	0	0	0	0	0
59	兵庫県	◎ 甲	姫路	132,456	132,456	0	0	0	0	0	54,708	0	77,748	0
60	大阪府	◎ 甲	堺北	119,418	119,418	0	15,187	0	82,063	0	17,016	0	5,152	0
61	愛知県	乙	常滑	116,960	116,960	0	0	0	0	0	0	0	116,960	0
62	鹿児島県	乙	亀徳	91,371	91,371	0	0	0	0	0	19,480	0	71,891	0
63	広島県	甲	大竹	91,240	91,240	0	39,448	0	13,337	0	38,455	0	0	0
64	愛媛県	○ 甲	東予	83,344	0	83,344	0	0	0	0	0	42,203	0	41,141
65	和歌山県	◎ 甲	和歌山下津	79,191	79,191	0	7,115	0	47,188	0	21,798	0	3,090	0
66	新潟県	○ 甲	両津	76,438	76,438	0	0	0	0	0	14,218	0	62,220	0
67	鹿児島県	乙	和泊	74,054	74,054	0	0	0	0	0	26,921	0	47,133	0
68	茨城県	○ 甲	鹿島	71,274	71,274	0	6,260	0	19,640	0	36,049	0	9,325	0
69	鹿児島県	○ 甲	西之表	65,940	65,940	0	0	0	0	0	10,418	0	55,522	0
70	沖縄県	甲	本部	64,093	64,093	0	0	0	0	0	19,249	0	44,844	0
71	東京都	乙	神湊	62,332	62,332	0	0	0	0	0	21,050	0	41,282	0
72	岩手県	○ 甲	釜石	60,570	60,570	0	25,246	0	8,549	0	15,192	0	11,583	0
73	福岡県	○ 甲	三池	57,175	57,175	0	8,262	0	48,913	0	0	0	0	0
74	島根県	○ 甲	浜田	53,786	53,786	0	24,873	0	28,913	0	0	0	0	0
75	香川県	乙	坂手	49,382	0	49,382	0	0	0	0	0	24,794	0	24,588
76	鹿児島県	甲	宮之浦(屋久島町)	48,749	48,749	0	0	0	0	0	25,582	0	23,167	0
77	長崎県	○ 甲	長崎	46,696	46,696	0	10,792	0	35,904	0	0	0	0	0
78	東京都	乙	元町	44,452	44,452	0	0	0	0	0	15,555	0	28,897	0
79	鹿児島県	乙	湾	43,613	43,613	0	0	0	0	0	12,076	0	31,537	0
80	北海道	◎ 甲	室蘭	43,597	43,597	0	38,157	0	5,440	0	0	0	0	0
81	北海道	○ 甲	函館	42,460	42,460	0	23,103	0	18,366	0	0	0	991	0
82	鹿児島県	乙	与論	36,170	36,170	0	0	0	0	0	8,003	0	28,167	0
83	沖縄県	○ 甲	中城湾	33,837	24,139	9,698	0	0	0	0	13,226	8,282	10,913	1,416
84	鹿児島県	乙	伊延	32,022	32,022	0	0	0	0	0	12,182	0	19,840	0
85	沖縄県	乙	兼城	31,960	31,960	0	0	0	0	0	3,245	0	28,715	0
86	兵庫県	○ 甲	東播磨	31,681	31,681	0	0	0	0	0	30,985	0	696	0
87	東京都	乙	岡田	23,743	23,743	0	0	0	0	0	10,279	0	13,464	0
88	東京都	乙	二見	23,369	23,369	0	0	0	0	0	6,399	0	16,970	0
89	鹿児島県	乙	平土野	21,795	21,795	0	0	0	0	0	6,800	0	14,995	0
90	岩手県	○ 甲	大船渡	19,206	19,206	0	0	0	0	0	12,052	0	7,154	0
91	鹿児島県	乙	島間	17,762	17,762	0	0	0	0	0	15,921	0	1,841	0
92	東京都	乙	新島	16,218	16,218	0	0	0	0	0	4,683	0	11,535	0
93	岡山県	○ 甲	岡山	15,399	15,399	0	0	0	0	0	7,486	0	7,913	0
94	広島県	○ 甲	呉	14,120	14,120	0	0	0	0	0	14,120	0	0	0
95	沖縄県	○ 甲	運天	13,584	13,584	0	0	0	0	0	9,522	0	4,062	0
96	東京都	乙	三池	12,553	12,553	0	0	0	0	0	3,962	0	8,591	0
97	宮崎県	○ 甲	油津	10,947	10,947	0	0	0	0	0	7,754	0	3,193	0
98	鹿児島県	乙	安房	9,137	9,137	0	0	0	0	0	2,019	0	7,118	0
99	沖縄県	乙	仲田	7,029	7,029	0	0	0	0	0	2,028	0	5,001	0
100	東京都	乙	御蔵島	6,684	6,684	0	0	0	0	0	2,282	0	4,402	0

6-3 コンテナ取扱貨物量順位表

(単位:F/T)

順位	港 湾 名		合 計			輸 出		輸 入		移 出		移 入	
	県 名	港 格 港 名	計	コンテナ	オンシャーシ	コンテナ	オンシャーシ	コンテナ	オンシャーシ	コンテナ	オンシャーシ	コンテナ	オンシャーシ
101	静岡県	乙 下田	6,622	6,622	0	0	0	0	0	5,942	0	680	0
102	沖縄県	乙 伊江	6,612	6,612	0	0	0	0	0	673	0	5,939	0
103	沖縄県	乙 前泊	6,555	6,555	0	0	0	0	0	2,034	0	4,521	0
104	鹿児島県	乙 赤木名	6,331	6,331	0	0	0	0	0	6	0	6,325	0
105	東京都	乙 利島	5,712	5,712	0	0	0	0	0	2,716	0	2,996	0
106	東京都	乙 神津島	5,331	5,331	0	0	0	0	0	2,133	0	3,198	0
107	岡山県	○ 甲 宇野	4,844	4,844	0	0	0	0	0	3,596	0	1,248	0
108	東京都	乙 沖	3,642	3,642	0	0	0	0	0	947	0	2,695	0
109	東京都	乙 波浮	3,627	3,627	0	0	0	0	0	2,085	0	1,542	0
110	新潟県	○ 甲 小本	3,501	3,501	0	0	0	0	0	2,798	0	703	0
111	東京都	乙 八重根	3,270	3,270	0	0	0	0	0	1,023	0	2,247	0
112	沖縄県	乙 仲間	3,251	3,251	0	0	0	0	0	684	0	2,567	0
113	沖縄県	乙 小浜	3,058	3,058	0	0	0	0	0	892	0	2,166	0
114	沖縄県	乙 北大東	2,961	2,961	0	0	0	0	0	151	0	2,810	0
115	鹿児島県	乙 やすら浜	2,500	2,500	0	0	0	0	0	613	0	1,887	0
116	沖縄県	乙 船浦	2,422	2,422	0	0	0	0	0	792	0	1,630	0
117	鹿児島県	乙 中之島	2,394	2,394	0	0	0	0	0	603	0	1,791	0
118	東京都	乙 青ヶ島	2,021	2,021	0	0	0	0	0	771	0	1,250	0
119	鹿児島県	乙 南之浜	1,850	1,850	0	0	0	0	0	479	0	1,371	0
120	鹿児島県	乙 切石	1,830	1,830	0	0	0	0	0	613	0	1,217	0
121	鹿児島県	乙 宝島	1,815	1,815	0	0	0	0	0	348	0	1,467	0
122	沖縄県	乙 多良間	1,806	1,799	7	0	0	0	0	1,796	0	3	7
123	愛知県	○ 甲 衣浦	1,539	1,539	0	0	0	0	0	1,539	0	0	0
124	沖縄県	乙 竹富東	1,508	1,508	0	0	0	0	0	406	0	1,102	0
125	長崎県	○ 甲 厳原	1,349	1,349	0	0	0	0	0	1,329	0	20	0
126	鹿児島県	乙 大里	1,253	1,253	0	0	0	0	0	339	0	914	0
127	鹿児島県	乙 小宝島	1,229	1,229	0	0	0	0	0	354	0	875	0
128	北海道	甲 白老	1,068	1,068	0	0	0	0	0	34	0	1,034	0
129	香川県	甲 詫間	900	900	0	0	0	0	0	0	0	900	0
130	鹿児島県	乙 竹島	875	875	0	0	0	0	0	284	0	591	0
131	鹿児島県	乙 硫黄島	805	805	0	0	0	0	0	114	0	691	0
132	鹿児島県	乙 片泊	679	679	0	0	0	0	0	149	0	530	0
133	沖縄県	乙 座間味	360	360	0	0	0	0	0	11	0	349	0
134	沖縄県	乙 南大東	335	335	0	0	0	0	0	69	0	266	0
135	沖縄県	乙 黒島	264	264	0	0	0	0	0	44	0	220	0
136	沖縄県	乙 鳩間	161	161	0	0	0	0	0	34	0	127	0

6-4 シャーシ取扱貨物量順位表

(単位: F/T)

順位	港 湾 名			合 計	輸 出	輸 入	移 出	移 入
	県 名	港格	港 名					
1	北海道	◎ 甲	苫小牧	13,461,256	0	0	7,558,504	5,902,752
2	福岡県	○ 甲	苅田	9,196,700	0	0	3,929,710	5,266,990
3	北海道	○ 甲	釧路	7,517,663	0	0	3,994,395	3,523,268
4	大分県	○ 甲	大分	7,382,726	0	0	3,740,410	3,642,316
5	東京都	☆ 甲	東京	6,801,458	0	0	3,420,695	3,380,763
6	茨城県	○ 甲	茨城	6,757,367	0	0	3,532,217	3,225,150
7	宮城県	◎ 甲	仙台塩釜	4,280,430	0	0	2,033,990	2,246,440
8	神奈川県	○ 甲	横須賀	3,210,580	0	0	1,675,970	1,534,610
9	大分県	○ 甲	別府	3,097,520	0	0	1,106,280	1,991,240
10	福岡県	◎ 甲	博多	2,431,138	18,127	6,737	1,404,266	1,002,008
11	大阪府	☆ 甲	大阪	1,944,742	0	0	1,117,420	827,322
12	愛知県	◎ 甲	名古屋	1,860,002	0	0	981,597	878,405
13	千葉県	◎ 甲	千葉	1,563,675	0	0	525,650	1,038,025
14	愛媛県	○ 甲	三島川之江	1,501,035	0	0	546,080	954,955
15	静岡県	◎ 甲	清水	1,391,060	0	0	350,080	1,040,980
16	福井県	○ 甲	敦賀	1,261,488	27,241	13,215	558,277	662,755
17	沖縄県	○ 甲	那覇	1,240,060	0	0	322,287	917,773
18	山口県	◎ 甲	下関	1,166,610	555,800	610,810	0	0
19	香川県	○ 甲	高松	1,077,942	0	0	234,838	843,104
20	静岡県	○ 甲	御前崎	1,039,110	0	0	589,240	449,870
21	愛媛県	○ 甲	新居浜	1,008,061	0	0	704,431	303,630
22	千葉県	○ 甲	木更津	862,260	0	0	862,260	0
23	神奈川県	☆ 甲	横浜	450,843	0	0	0	450,843
24	大阪府	◎ 甲	堺泉北	340,275	0	0	144,060	196,215
25	宮崎県	○ 甲	油津	283,042	0	0	153,138	129,904
26	福岡県	◎ 甲	北九州	176,685	48,334	1,250	49,920	77,181
27	鹿児島県	○ 甲	志布志	159,620	0	0	114,620	45,000
28	宮崎県	○ 甲	細島	157,127	0	0	101,807	55,320
29	愛媛県	○ 甲	東予	83,344	0	0	42,203	41,141
30	広島県	◎ 甲	広島	82,097	0	0	41,852	40,245
31	青森県	○ 甲	八戸	65,353	0	0	34,440	30,913
32	香川県	乙	坂手	49,382	0	0	24,794	24,588
33	宮崎県	○ 甲	宮崎	48,920	0	0	20,060	28,860
34	石川県	○ 甲	金沢	47,247	10,981	36,266	0	0
35	神奈川県	☆ 甲	川崎	35,498	0	0	21,612	13,886
36	山口県	○ 甲	岩国	34,840	0	0	31,560	3,280
37	長崎県	○ 甲	厳原	33,765	0	0	7,927	25,838
38	鹿児島県	○ 甲	鹿児島	23,626	0	0	23,626	0
39	沖縄県	○ 甲	運天	14,199	0	0	12,233	1,966
40	沖縄県	○ 甲	中城湾	9,698	0	0	8,282	1,416
41	沖縄県	乙	前泊	8,064	0	0	995	7,069
42	沖縄県	乙	仲田	6,135	0	0	971	5,164
43	兵庫県	☆ 甲	神戸	5,969	0	0	4,945	1,024
44	沖縄県	○ 甲	石垣	4,717	0	0	2,875	1,842
45	沖縄県	甲	本部	3,781	0	0	2,692	1,089
46	沖縄県	○ 甲	平良	1,710	0	0	17	1693
47	愛媛県	○ 甲	松山	1,042	0	0	1,042	0
48	鳥取県	○ 甲	境	818	0	0	818	0
49	岩手県	○ 甲	宮古	320	0	0	130	190
50	愛知県	乙	常滑	113	0	0	113	0

51	鹿児島県	乙	伊延	86	0	0	86	0
52	高知県	○ 甲	高知	73	0	0	73	0
53	沖縄県	乙	仲間	30	0	0	0	30
54	沖縄県	乙	多良間	7	0	0	0	7
55	沖縄県	乙	祖納	4	0	0	1	3

6-5 コンテナ個数順位表

(単位:TEU)

順位	港 湾 名			合 計	輸 出			輸 入			移 出			移 入		
	県 名	港 格	港 名		計	コンテナ個数	空コンテナ個数	計	コンテナ個数	空コンテナ個数	計	コンテナ個数	空コンテナ個数	計	コンテナ個数	空コンテナ個数
1	東京都	☆ 甲	東京	5,107,525	2,117,463	973,542	1,143,921	2,453,240	2,440,787	12,453	382,957	147,135	235,821	153,865	131,955	21,910
2	神奈川県	☆ 甲	横浜	3,051,632	1,455,006	1,117,320	337,686	1,284,676	1,114,461	170,216	126,596	84,818	41,778	185,354	88,414	96,940
3	兵庫県	☆ 甲	神戸	2,944,128	1,202,601	991,929	210,672	1,016,996	940,077	76,918	299,071	181,863	117,208	425,461	264,608	160,853
4	愛知県	◎ 甲	名古屋	2,876,261	1,400,632	1,165,511	235,121	1,298,992	1,160,208	138,784	38,585	27,935	10,651	138,052	11,992	126,060
5	大阪府	☆ 甲	大阪	2,412,773	945,582	424,824	520,758	1,150,433	1,116,742	33,691	226,011	81,410	144,601	90,746	23,136	67,610
6	福岡県	◎ 甲	博多	1,033,568	432,810	240,913	191,897	449,389	408,085	41,304	71,658	44,147	27,511	79,712	33,996	45,716
7	沖縄県	○ 甲	那覇	596,456	40,873	16,957	23,917	45,032	42,419	2,613	261,694	28,073	233,621	248,858	184,664	64,194
8	静岡県	◎ 甲	清水	567,460	248,582	204,738	43,844	234,868	217,590	17,278	33,216	19,893	13,323	50,794	17,392	33,402
9	福岡県	◎ 甲	北九州	549,404	242,268	172,961	69,307	235,296	199,968	35,328	33,345	21,143	12,202	38,495	15,932	22,563
10	北海道	◎ 甲	苫小牧	342,437	108,694	48,343	60,351	118,250	111,659	6,591	60,892	35,471	25,421	54,601	51,334	3,267
11	宮城県	◎ 甲	仙台塩釜	278,176	91,600	47,653	43,948	88,149	76,586	11,563	47,730	35,170	12,560	50,697	34,461	16,236
12	広島県	◎ 甲	広島	276,891	81,088	50,380	30,708	80,885	70,117	10,768	54,775	46,808	7,967	60,143	18,391	41,752
13	三重県	◎ 甲	四日市	243,321	108,442	89,353	19,089	97,105	90,083	7,022	8,960	544	8,416	28,814	7,018	21,796
14	新潟県	◎ 甲	新潟	233,740	83,858	45,803	38,055	86,975	83,806	3,169	34,444	28,503	5,941	28,463	12,577	15,886
15	岡山県	◎ 甲	水島	180,114	72,076	44,220	27,856	64,115	60,586	3,529	18,153	11,708	6,445	25,770	9,023	16,747
16	神奈川県	☆ 甲	川崎	146,894	58,851	17,973	40,878	59,727	59,610	117	14,831	9,669	5,162	13,484	9,310	4,174
17	山口県	◎ 甲	徳山下松	136,733	46,479	40,618	5,861	22,821	15,430	7,391	23,818	21,887	1,931	43,615	6,549	37,066
18	鹿児島県	○ 甲	鹿児島	135,107	1,047	343	704	1,013	741	272	95,832	95,832	0	37,215	22,347	14,868
19	愛媛県	○ 甲	三島川之江	111,673	40,845	21,831	19,014	45,910	38,921	6,989	14,854	8,030	6,824	10,064	6,226	3,838
20	鹿児島県	○ 甲	志布志	102,627	36,531	10,791	25,740	43,753	42,309	1,444	13,107	6,907	6,200	9,236	7,388	1,848
21	香川県	○ 甲	高松	100,572	17,613	10,913	6,700	18,864	18,074	790	32,366	8,300	24,066	31,729	27,051	4,678
22	千葉県	◎ 甲	千葉	100,291	29,945	17,799	12,146	24,044	23,646	398	22,329	14,703	7,626	23,973	14,432	9,541
23	広島県	○ 甲	福山	83,450	34,657	12,811	21,846	40,077	38,365	1,712	6,365	1,417	4,948	2,350	1,148	1,202
24	福井県	○ 甲	敦賀	76,771	18,275	10,175	8,100	17,536	17,536	779	10,201	5,769	4,432	29,980	29,808	172
25	富山県	◎ 甲	伏木富山	74,386	36,124	22,933	13,191	36,487	32,441	4,046	649	480	169	1,126	195	931
26	秋田県	○ 甲	秋田	72,669	38,034	28,132	9,902	32,119	22,139	9,980	84	0	84	2,432	0	2,432
27	愛媛県	○ 甲	新居浜	71,943	0	0	0	0	0	0	36,890	29,293	7,597	35,053	11,332	23,721
28	石川県	○ 甲	金沢	69,881	34,821	19,677	15,144	35,060	31,134	3,926	0	0	0	0	0	0
29	山口県	○ 甲	三田尻中関	65,750	11,259	5,716	5,543	11,092	8,427	2,665	21,591	21,086	505	21,808	5,124	16,684
30	沖縄県	○ 甲	石垣	62,898	969	0	969	0	0	0	30,629	8,726	21,902	31,300	31,124	176
31	佐賀県	○ 甲	伊万里	62,577	27,927	7,969	19,958	28,708	27,218	1,490	3,273	1,943	1,330	2,669	216	2,453
32	山口県	○ 甲	岩国	60,669	21,418	19,676	1,742	11,221	6,773	4,448	8,481	8,068	413	19,549	749	18,800
33	大分県	○ 甲	大分	60,419	16,196	13,261	2,935	10,795	7,511	3,284	13,614	6,417	7,198	19,814	8,630	11,184
34	青森県	○ 甲	八戸	58,458	16,996	11,112	5,884	15,219	13,014	2,205	12,068	9,173	2,895	14,175	4,023	10,152
35	新潟県	○ 甲	両津	57,091	0	0	0	0	0	0	27,906	12,577	15,329	29,185	28,503	682
36	沖縄県	○ 甲	平良	54,341	0	0	0	0	0	0	23,479	4,348	19,131	30,862	30,480	382
37	北海道	○ 甲	石狩湾新	53,379	26,475	12,586	13,889	26,904	26,530	374	0	0	0	0	0	0
38	山口県	◎ 甲	下関	52,718	26,275	15,423	10,851	25,959	22,063	3,897	244	244	0	240	0	240
39	愛媛県	○ 甲	松山	48,842	18,847	14,508	4,339	16,915	13,915	3,000	5,365	4,329	1,036	7,715	2,192	5,523
40	静岡県	○ 甲	御前崎	45,270	14,318	12,684	1,634	5,853	2,489	3,364	9,926	9,595	331	15,173	737	14,436
41	山形県	○ 甲	酒田	41,251	19,892	15,848	4,044	13,214	9,473	3,741	816	0	816	7,329	0	7,329
42	愛媛県	○ 甲	今治	40,269	16,271	10,073	6,198	15,820	14,127	1,693	3,938	2,964	974	4,240	1,347	2,893
43	鳥取県	○ 甲	境	39,302	19,478	13,783	5,695	17,423	12,027	5,396	78	78	0	2,323	2,303	20
44	愛知県	○ 甲	三河	37,930	16,556	9,094	7,462	14,121	13,020	1,101	2,800	17	2,783	4,453	2,688	1,765
45	大阪府	◎ 甲	堺泉北	37,142	13,506	1,274	12,232	17,870	17,742	128	4,455	1,061	3,394	1,311	282	1,029
46	北海道	○ 甲	釧路	36,354	13,078	5,255	7,823	13,627	11,048	2,579	4,861	4,583	277	4,788	3,682	1,106
47	福島県	○ 甲	小名浜	35,567	15,011	6,394	8,617	13,995	13,914	81	2,731	580	2,151	3,830	1,726	2,104
48	新潟県	○ 甲	直江津	34,542	16,388	6,733	9,655	16,709	15,713	996	1,076	68	1,008	368	342	27
49	茨城県	○ 甲	茨城	32,178	8,593	4,881	3,712	10,757	10,725	32	7,098	2,403	4,695	5,730	4,643	1,087
50	宮城県	○ 甲	細島	30,154	12,359	9,638	2,721	10,284	7,990	2,294	3,398	2,827	571	4,113	689	3,424

6-5 コンテナ個数順位表

(単位:TEU)

順位	港 湾 名			合 計	輸 出			輸 入			移 出			移 入		
	県 名	港 格	港 名		計	コンテナ個数	空コンテナ個数	計	コンテナ個数	空コンテナ個数	計	コンテナ個数	空コンテナ個数	計	コンテナ個数	空コンテナ個数
51	山口県	○ 甲	宇部	27,794	2,135	1,151	984	2,171	1,707	464	12,023	11,814	209	11,465	320	11,145
52	熊本県	○ 甲	八代	23,065	10,954	6,363	4,591	11,295	8,626	2,669	488	223	265	328	173	155
53	徳島県	○ 甲	徳島小松島	22,504	9,683	2,699	6,984	9,756	9,473	283	1,496	388	1,108	1,569	1,149	420
54	鹿児島県	○ 甲	川内	20,742	10,195	7,962	2,233	8,282	6,088	2,194	46	5	41	2,219	41	2,178
55	鹿児島県	○ 甲	名瀬	20,640	0	0	0	0	0	0	7,064	3,124	3,941	13,576	13,313	263
56	兵庫県	◎ 甲	姫路	18,894	0	0	0	0	0	0	9,342	5,440	3,902	9,552	7,744	1,808
57	京都府	○ 甲	舞鶴	18,738	9,442	5,704	3,738	9,181	7,622	1,559	0	0	0	115	0	115
58	福岡県	○ 甲	三池	18,153	8,878	1,076	7,802	9,275	9,264	11	0	0	0	0	0	0
59	愛媛県	○ 甲	東予	17,872	0	0	0	0	0	0	9,229	5,539	3,690	8,643	5,187	3,456
60	高知県	○ 甲	高知	14,593	6,276	3,067	3,209	6,743	5,277	1,466	965	383	582	609	476	133
61	沖縄県	甲	本部	14,300	0	0	0	0	0	0	7,205	3,875	3,330	7,095	4,220	2,876
62	長崎県	○ 甲	福江	12,831	0	0	0	0	0	0	6,416	6,416	0	6,416	6,416	0
63	熊本県	○ 甲	熊本	12,092	5,577	3,363	2,214	5,881	5,831	50	609	0	609	25	0	25
64	北海道	○ 甲	小樽	11,809	5,940	482	5,458	5,869	5,747	122	0	0	0	0	0	0
65	鹿児島県	甲	宮之浦(屋久島町)	11,437	0	0	0	0	0	0	5,839	5,839	0	5,598	2,519	3,079
66	長崎県	○ 甲	長崎	11,098	5,023	1,382	3,641	5,463	5,310	153	612	0	612	0	0	0
67	鹿児島県	乙	和泊	10,349	0	0	0	0	0	0	4,619	4,619	0	5,730	5,730	0
68	鹿児島県	乙	与論	9,760	0	0	0	0	0	0	5,890	5,890	0	3,871	3,871	0
69	茨城県	○ 甲	鹿島	8,832	1,591	443	1,148	1,332	1,193	139	3,041	2,675	366	2,868	1,195	1,673
70	鹿児島県	乙	瀧	8,430	0	0	0	0	0	0	4,150	4,150	0	4,280	4,280	0
71	東京都	乙	神湊	8,256	0	0	0	0	0	0	4,128	4,128	0	4,128	4,128	0
72	岩手県	○ 甲	釜石	7,608	1,958	1,911	47	1,900	1,093	807	1,784	1,317	467	1,966	1,187	779
73	広島県	甲	大竹	7,463	2,990	2,651	339	1,088	735	353	2,992	2,992	0	393	0	393
74	鹿児島県	○ 甲	西之表	7,342	0	0	0	0	0	0	1,277	1,277	0	6,065	6,065	0
75	和歌山県	◎ 甲	和歌山下津	7,052	1,504	439	1,065	2,201	2,157	44	2,056	1,145	911	1,291	154	1,137
76	鹿児島県	乙	亀徳	6,573	0	0	0	0	0	0	5,027	5,027	0	1,546	1,546	0
77	北海道	○ 甲	函館	6,141	3,022	2,101	921	1,884	1,451	433	82	0	82	1,153	90	1,063
78	沖縄県	乙	伊江	6,032	0	0	0	0	0	0	3,109	3,109	0	2,923	2,923	0
79	東京都	乙	元町	5,779	0	0	0	0	0	0	2,890	2,890	0	2,890	2,890	0
80	北海道	◎ 甲	室蘭	5,687	2,801	2,644	157	401	300	101	0	0	0	2,485	0	2,485
81	沖縄県	○ 甲	中城湾	5,491	0	0	0	0	0	0	4,189	4,108	81	1,302	1,232	70
82	島根県	○ 甲	浜田	4,518	2,237	1,747	490	2,129	1,952	177	0	0	0	152	0	152
83	鹿児島県	乙	伊延	4,366	0	0	0	0	0	0	1,738	1,738	0	2,629	2,629	0
84	岡山県	○ 甲	岡山	3,697	0	0	0	0	0	0	1,784	1,784	0	1,913	1,827	86
85	兵庫県	○ 甲	東播磨	3,593	0	0	0	0	0	0	1,685	1,662	23	1,908	44	1,864
86	東京都	乙	二見	3,394	0	0	0	0	0	0	1,697	1,697	0	1,697	1,697	0
87	沖縄県	○ 甲	運天	3,172	0	0	0	0	0	0	1,587	1,587	0	1,585	677	908
88	沖縄県	乙	南大東	2,804	0	0	0	0	0	0	1,402	1,402	0	1,402	1,402	0
89	東京都	乙	岡田	2,693	0	0	0	0	0	0	1,347	1,347	0	1,347	1,347	0
90	東京都	乙	新島	2,307	0	0	0	0	0	0	1,154	1,154	0	1,154	1,154	0
91	岩手県	○ 甲	大船渡	2,043	0	0	0	0	0	0	1,038	918	120	1,005	941	64
92	東京都	乙	三池	1,718	0	0	0	0	0	0	859	859	0	859	859	0
93	愛知県	乙	常滑	1,716	0	0	0	0	0	0	876	876	0	840	840	0
94	沖縄県	乙	仲田	1,622	0	0	0	0	0	0	836	836	0	786	786	0
95	沖縄県	乙	前泊	1,569	0	0	0	0	0	0	770	770	0	800	800	0
96	鹿児島県	乙	平土野	1,518	0	0	0	0	0	0	1,036	1,036	0	483	483	0
97	宮崎県	○ 甲	油津	1,487	0	0	0	0	0	0	736	544	192	751	292	459
98	香川県	乙	坂手	1,446	0	0	0	0	0	0	720	720	0	726	726	0
99	沖縄県	乙	北大東	1,327	0	0	0	0	0	0	573	573	0	755	755	0
100	沖縄県	乙	兼城	1,288	0	0	0	0	0	0	654	654	0	635	635	0

6-5 コンテナ個数順位表

(単位:TEU)

順位	港 湾 名			合 計	輸 出			輸 入			移 出			移 入		
	県 名	港 格	港 名		計	コンテナ個数	空コンテナ個数	計	コンテナ個数	空コンテナ個数	計	コンテナ個数	空コンテナ個数	計	コンテナ個数	空コンテナ個数
101	鹿児島県	乙	島間	1,064	0	0	0	0	0	0	549	549	0	516	516	0
102	鹿児島県	乙	安房	952	0	0	0	0	0	0	885	885	0	68	68	0
103	岡山県	○	甲 宇野	886	0	0	0	0	0	0	460	433	27	426	127	299
104	東京都	乙	御蔵島	880	0	0	0	0	0	0	440	440	0	440	440	0
105	広島県	○	甲 呉	860	0	0	0	0	0	0	448	440	8	412	0	412
106	新潟県	○	甲 小木	755	0	0	0	0	0	0	368	342	27	386	68	318
107	沖縄県	乙	黒島	750	0	0	0	0	0	0	555	555	0	195	195	0
108	愛知県	○	甲 衣浦	720	0	0	0	0	0	0	364	362	2	356	0	356
109	沖縄県	乙	小浜	647	0	0	0	0	0	0	324	324	0	324	324	0
110	東京都	乙	横津島	640	0	0	0	0	0	0	320	320	0	320	320	0
111	東京都	乙	利島	599	0	0	0	0	0	0	300	300	0	300	300	0
112	沖縄県	乙	仲間	582	0	0	0	0	0	0	291	291	0	291	291	0
113	鹿児島県	乙	赤木名	543	0	0	0	0	0	0	259	259	0	284	284	0
114	東京都	乙	沖	539	0	0	0	0	0	0	270	270	0	270	270	0
115	沖縄県	乙	船浦	458	0	0	0	0	0	0	230	230	0	229	229	0
116	東京都	乙	八重根	450	0	0	0	0	0	0	225	225	0	225	225	0
117	東京都	乙	波浮	417	0	0	0	0	0	0	209	209	0	209	209	0
118	沖縄県	乙	竹富東	364	0	0	0	0	0	0	182	182	0	182	182	0
119	沖縄県	乙	多良間	311	0	0	0	0	0	0	133	133	0	178	178	0
120	東京都	乙	青々島	250	0	0	0	0	0	0	125	125	0	125	125	0
121	鹿児島県	乙	硫黄島	239	0	0	0	0	0	0	96	96	0	143	143	0
122	沖縄県	乙	座間味	223	0	0	0	0	0	0	218	218	0	6	6	0
123	鹿児島県	乙	大里	201	0	0	0	0	0	0	66	66	0	136	136	0
124	鹿児島県	乙	やすら浜	184	0	0	0	0	0	0	138	138	0	46	46	0
125	鹿児島県	乙	片泊	183	0	0	0	0	0	0	52	52	0	131	131	0
126	鹿児島県	乙	中之島	177	0	0	0	0	0	0	129	129	0	48	48	0
127	鹿児島県	乙	宝島	145	0	0	0	0	0	0	113	113	0	33	33	0
128	鹿児島県	乙	南之浜	143	0	0	0	0	0	0	105	105	0	38	38	0
129	鹿児島県	乙	切石	141	0	0	0	0	0	0	95	95	0	46	46	0
130	鹿児島県	乙	竹島	114	0	0	0	0	0	0	71	71	0	43	43	0
131	長崎県	○	甲 厳原	108	0	0	0	0	0	0	100	100	0	8	8	0
132	香川県	甲	詫間	105	0	0	0	0	0	0	60	0	60	45	45	0
133	鹿児島県	乙	小宝島	103	0	0	0	0	0	0	76	76	0	28	28	0
134	北海道	甲	白老	78	0	0	0	0	0	0	6	6	0	72	72	0
135	沖縄県	乙	鳩間	49	0	0	0	0	0	0	25	25	0	25	25	0

6-6 シャーシ台数順位表

(単位:台)

順位	港 湾 名			合 計	輸 出			輸 入			移 出			移 入		
	県 名	港 格	港 名		計	シャーシ台数	空シャーシ台数	計	シャーシ台数	空シャーシ台数	計	シャーシ台数	空シャーシ台数	計	シャーシ台数	空シャーシ台数
1	北海道	◎	甲 苫小牧	438,313	0	0	0	0	0	0	221,540	195,324	26,216	216,773	205,148	11,625
2	東京都	☆	甲 東京	326,557	0	0	0	0	0	0	160,241	151,838	8,403	166,316	154,913	11,403
3	茨城県	○	甲 茨城	241,268	0	0	0	0	0	0	120,244	94,108	26,136	121,024	106,766	14,258
4	北海道	○	甲 釧路	132,156	0	0	0	0	0	0	63,960	63,960	0	68,196	68,196	0
5	千葉県	◎	甲 千葉	104,862	0	0	0	0	0	0	51,894	24,350	27,544	52,968	49,970	2,998
6	愛知県	◎	甲 名古屋	103,409	0	0	0	0	0	0	51,141	48,799	2,342	52,268	43,570	8,698
7	大阪府	☆	甲 大阪	100,890	0	0	0	0	0	0	53,615	52,876	739	47,275	41,352	5,923
8	福岡県	○	甲 苅田	92,264	0	0	0	0	0	0	41,622	36,905	4,717	50,642	50,011	631
9	千葉県	○	甲 木更津	86,092	0	0	0	0	0	0	43,113	43,113	0	42,979	0	42,979
10	沖縄県	○	甲 那覇	83,912	2,843	0	2,843	0	0	0	54,554	8,228	46,326	26,515	22,427	4,088
11	福井県	○	甲 敦賀	80,103	3,543	2,835	708	4,086	3,929	157	34,483	29,017	5,466	37,991	33,146	4,845
12	大分県	○	甲 大分	73,354	0	0	0	0	0	0	37,075	34,033	3,042	36,279	33,372	2,907
13	福岡県	◎	甲 博多	67,229	154	112	42	123	65	58	36,244	28,579	7,665	30,708	28,246	2,462
14	宮城県	◎	甲 仙台塩釜	61,149	0	0	0	0	0	0	29,057	29,057	0	32,092	32,092	0
15	香川県	○	甲 高松	58,050	0	0	0	0	0	0	28,676	4,617	24,059	29,374	15,084	14,290
16	神奈川県	○	甲 横須賀	45,891	0	0	0	0	0	0	23,941	23,941	0	21,950	21,950	0
17	愛媛県	○	甲 三島川之江	44,762	0	0	0	0	0	0	22,840	20,923	1,917	21,922	12,673	9,249
18	愛媛県	○	甲 新居浜	36,441	0	0	0	0	0	0	19,070	15,258	3,812	17,371	6,160	11,211
19	大分県	○	甲 別府	33,552	0	0	0	0	0	0	13,048	13,048	0	20,504	20,504	0
20	神奈川県	☆	甲 横浜	32,020	0	0	0	0	0	0	16,010	0	16,010	16,010	16,010	0
21	静岡県	◎	甲 清水	31,957	0	0	0	0	0	0	16,374	16,122	252	15,583	7,471	8,112
22	大阪府	◎	甲 堺泉北	31,352	0	0	0	0	0	0	15,581	9,604	5,977	15,771	13,081	2,690
23	山口県	◎	甲 下関	28,754	14,151	13,128	1,023	14,603	13,498	1,105	0	0	0	0	0	0
24	宮崎県	○	甲 油津	17,251	0	0	0	0	0	0	8,321	8,226	95	8,930	7,213	1,717
25	鹿児島県	○	甲 志布志	11,209	0	0	0	0	0	0	6,038	5,572	466	5,171	2,148	3,023
26	静岡県	○	甲 御前崎	10,753	0	0	0	0	0	0	5,384	5,309	75	5,369	1,851	3,518
27	愛媛県	○	甲 東予	10,292	0	0	0	0	0	0	5,212	3,128	2,084	5,080	3,048	2,032
28	宮崎県	○	甲 細島	9,203	0	0	0	0	0	0	5,489	5,136	353	3,714	2,756	958
29	沖縄県	○	甲 石垣	6,600	0	0	0	0	0	0	3,223	859	2,364	3,377	3,341	36
30	福岡県	◎	甲 北九州	5,046	1,355	1,300	55	760	35	725	1,567	782	785	1,364	1,251	113
31	青森県	○	甲 八戸	4,998	0	0	0	0	0	0	2,120	1,875	245	2,878	1,688	1,190
32	広島県	◎	甲 広島	4,268	0	0	0	0	0	0	2,199	2,199	0	2,069	2,069	0
33	神奈川県	☆	甲 川崎	4,139	0	0	0	0	0	0	2,285	2,183	102	1,854	1,390	464
34	宮崎県	○	甲 宮崎	3,400	0	0	0	0	0	0	1,957	999	958	1,443	1,443	0
35	山口県	○	甲 岩国	3,143	0	0	0	0	0	0	1,585	1,584	1	1,558	164	1,394
36	鹿児島県	○	甲 鹿児島	2,962	46	0	46	0	0	0	1,182	1,182	0	1,734	0	1,734
37	石川県	○	甲 金沢	2,350	1,157	1,157	0	1,193	1,193	0	0	0	0	0	0	0
38	長崎県	○	甲 厳原	1,848	0	0	0	0	0	0	924	924	0	924	924	0
39	沖縄県	○	甲 連天	1,332	0	0	0	0	0	0	666	666	0	666	666	0
40	香川県	乙	坂手	1,046	0	0	0	0	0	0	520	520	0	526	526	0
41	沖縄県	乙	仲田	848	0	0	0	0	0	0	424	424	0	424	424	0
42	沖縄県	乙	前泊	484	0	0	0	0	0	0	242	242	0	242	242	0
43	沖縄県	○	甲 中城湾	273	0	0	0	0	0	0	208	204	4	65	65	0
44	沖縄県	甲	本部	206	0	0	0	0	0	0	100	49	51	106	96	10
45	兵庫県	☆	甲 神戸	153	0	0	0	0	0	0	129	125	4	24	21	3
46	愛媛県	○	甲 松山	83	0	0	0	0	0	0	83	83	0	0	0	0
47	岩手県	○	甲 宮古	57	0	0	0	0	0	0	17	17	0	40	40	0
48	沖縄県	乙	祖納	8	0	0	0	0	0	0	4	4	0	4	4	0
49	沖縄県	乙	仲間	3	0	0	0	0	0	0	3	3	0	0	0	0

6-7 自動車航送車両台数順位表

(単位:台)

順位	港湾名			合計	輸 出					輸 入					移 出					移 入				
	県 名	港 格	港 名		計	バス	トラック	乗用車	その他	計	バス	トラック	乗用車	その他	計	バス	トラック	乗用車	その他	計	バス	トラック	乗用車	その他
1	鹿児島県	○ 甲	鹿児島	2,045,790	0	0	0	0	0	0	0	0	0	0	1,017,112	11,181	336,227	649,192	20,512	1,028,678	10,912	347,394	648,613	21,759
2	鹿児島県	乙	鹿児島(鹿児島県管理)	1,303,685	0	0	0	0	0	0	0	0	0	0	648,657	8,205	285,135	355,317	0	655,028	7,814	288,722	358,492	0
3	福岡県	◎ 甲	北九州	793,595	0	0	0	0	0	0	0	0	0	0	404,048	1,463	103,079	169,996	129,510	389,547	1,585	102,783	143,065	142,114
4	北海道	◎ 甲	苫小牧	793,223	0	0	0	0	0	0	0	0	0	0	386,730	692	47,541	119,601	218,896	406,493	740	46,273	122,262	237,218
5	鹿児島県	乙	垂水	664,617	0	0	0	0	0	0	0	0	0	0	336,176	3,087	45,531	269,832	17,726	328,441	2,965	37,614	272,967	14,895
6	広島県	乙	土生	611,127	0	0	0	0	0	0	0	0	0	0	304,843	159	35,403	223,043	46,238	306,284	159	35,383	223,968	46,774
7	大阪府	☆ 甲	大阪	573,075	0	0	0	0	0	0	0	0	0	0	278,888	1,132	91,637	108,883	77,236	294,187	1,150	115,754	106,529	70,754
8	兵庫県	☆ 甲	神戸	525,431	0	0	0	0	0	0	0	0	0	0	245,551	717	78,875	98,749	67,210	279,880	614	115,273	99,043	64,950
9	香川県	○ 甲	高松	472,829	0	0	0	0	0	0	0	0	0	0	244,545	3,062	71,049	148,792	21,642	228,284	2,884	62,326	144,240	18,834
10	愛媛県	乙	立石	420,250	0	0	0	0	0	0	0	0	0	0	210,125	159	22,811	146,469	40,686	210,125	159	22,811	146,469	40,686
11	北海道	○ 甲	函館	386,269	0	0	0	0	0	0	0	0	0	0	192,154	470	54,670	75,184	61,830	194,115	474	57,201	76,601	59,839
12	長崎県	乙	多比良	363,136	0	0	0	0	0	0	0	0	0	0	193,529	2,254	31,980	153,698	5,597	169,607	1,656	16,416	148,539	2,996
13	熊本県	乙	長洲	363,136	0	0	0	0	0	0	0	0	0	0	169,607	1,656	16,416	148,539	2,996	193,529	2,254	31,980	153,698	5,597
14	青森県	○ 甲	青森	358,658	0	0	0	0	0	0	0	0	0	0	180,810	325	63,208	63,082	54,195	177,848	325	59,467	60,631	57,425
15	愛媛県	乙	八幡浜	337,204	0	0	0	0	0	0	0	0	0	0	162,366	957	66,297	82,475	12,637	174,838	1,079	77,429	81,921	14,409
16	広島県	甲	竹原	310,285	0	0	0	0	0	0	0	0	0	0	157,872	238	58,073	75,392	24,169	152,413	268	56,472	72,263	23,410
17	広島県	乙	鯉崎	309,739	0	0	0	0	0	0	0	0	0	0	148,488	51	50,614	70,445	27,378	161,251	52	54,034	76,073	31,092
18	香川県	乙	土庄	298,704	0	0	0	0	0	0	0	0	0	0	147,341	2,566	31,083	113,692	0	151,363	2,707	35,179	113,477	0
19	新潟県	◎ 甲	新潟	288,519	0	0	0	0	0	0	0	0	0	0	146,439	1,372	35,585	74,423	35,059	142,080	960	30,369	75,915	34,836
20	愛媛県	○ 甲	松山	276,523	0	0	0	0	0	0	0	0	0	0	140,941	585	48,084	83,862	8,410	135,582	592	43,078	84,205	7,707
21	熊本県	○ 甲	熊本	255,434	0	0	0	0	0	0	0	0	0	0	126,238	2,690	8,221	114,337	990	129,196	2,575	8,251	117,429	941
22	長崎県	甲	島原	255,368	0	0	0	0	0	0	0	0	0	0	129,131	2,575	7,024	117,364	2,168	126,237	2,692	6,737	114,337	2,471
23	広島県	◎ 甲	広島	249,659	0	0	0	0	0	0	0	0	0	0	125,379	378	9,845	111,701	3,455	124,280	297	9,289	111,062	3,632
24	岡山県	○ 甲	宇野	242,590	0	0	0	0	0	0	0	0	0	0	120,068	36	40,437	76,853	2,742	122,522	14	42,748	77,514	2,246
25	広島県	乙	生口	235,219	0	0	0	0	0	0	0	0	0	0	119,418	127	14,513	93,740	11,038	115,801	101	14,555	90,750	10,395
26	大分県	甲	佐賀関	232,832	0	0	0	0	0	0	0	0	0	0	111,433	1,563	25,082	84,788	0	121,399	1,608	25,560	94,231	0
27	愛媛県	乙	三崎	232,753	0	0	0	0	0	0	0	0	0	0	121,399	1,608	25,322	91,172	3,297	111,354	1,563	24,688	81,991	3,112
28	青森県	○ 甲	八戸	227,701	0	0	0	0	0	0	0	0	0	0	118,519	320	73,199	30,171	14,829	109,182	320	65,669	29,448	13,745
29	大分県	乙	臼杵	216,802	0	0	0	0	0	0	0	0	0	0	111,575	605	57,983	45,270	7,717	105,227	626	49,669	47,872	7,060
30	広島県	乙	小用(江田島市)	216,539	0	0	0	0	0	0	0	0	0	0	112,869	260	4,256	103,574	4,779	103,670	293	4,282	94,843	4,252
31	徳島県	○ 甲	徳島小松島	203,373	0	0	0	0	0	0	0	0	0	0	104,916	574	16,506	67,734	20,102	98,457	435	16,568	71,342	10,112
32	大阪府	◎ 甲	堺泉北	198,267	0	0	0	0	0	0	0	0	0	0	91,525	392	24,347	29,763	37,023	106,742	391	23,869	45,632	36,850
33	茨城県	○ 甲	茨城	197,656	0	0	0	0	0	0	0	0	0	0	101,629	39	31,780	25,906	43,904	96,027	16	28,830	25,988	41,193
34	宮城県	◎ 甲	仙台塩釜	187,872	0	0	0	0	0	0	0	0	0	0	85,872	219	6,990	45,212	33,451	102,000	228	7,455	58,588	35,729
35	大分県	○ 甲	別府	186,234	0	0	0	0	0	0	0	0	0	0	99,306	631	40,590	52,489	5,596	86,928	582	30,336	50,330	5,680
36	香川県	乙	宮浦	176,232	0	0	0	0	0	0	0	0	0	0	90,540	1,039	13,992	71,792	3,717	85,692	1,047	14,396	66,837	3,412
37	北海道	○ 甲	小樽	174,937	0	0	0	0	0	0	0	0	0	0	84,540	131	8,322	30,309	45,778	90,397	348	8,715	29,066	52,268
38	広島県	乙	厳島	164,432	0	0	0	0	0	0	0	0	0	0	81,325	0	39,741	40,173	1,411	83,107	0	41,046	40,488	1,573
39	神奈川県	○ 甲	横須賀	160,876	0	0	0	0	0	0	0	0	0	0	70,476	1,122	1,044	67,754	556	90,400	1,806	1,289	86,648	657
40	千葉県	乙	浜金谷	160,876	0	0	0	0	0	0	0	0	0	0	90,400	1,806	1,289	86,648	657	70,476	1,122	1,044	67,754	556
41	東京都	☆ 甲	東京	159,143	0	0	0	0	0	0	0	0	0	0	88,713	71	5,597	37,138	45,907	70,430	81	2,520	23,887	43,942
42	和歌山県	◎ 甲	和歌山下津	145,797	0	0	0	0	0	0	0	0	0	0	70,144	406	13,580	51,986	4,172	75,653	548	15,123	56,381	3,601
43	福井県	○ 甲	敦賀	126,134	0	0	0	0	0	0	0	0	0	0	67,685	72	22,123	18,343	27,147	58,449	104	22,770	10,865	24,710
44	新潟県	○ 甲	両津	126,112	0	0	0	0	0	0	0	0	0	0	61,524	753	16,029	43,868	874	64,588	774	16,135	46,451	1,228
45	宮崎県	○ 甲	宮崎	125,638	0	0	0	0	0	0	0	0	0	0	60,436	120	30,463	18,997	10,856	65,202	188	19,668	35,012	10,334
46	長崎県	乙	口ノ津	121,645	0	0	0	0	0	0	0	0	0	0	59,401	1,273	5,671	51,119	1,338	62,244	920	7,365	52,445	1,514
47	熊本県	乙	鬼池	121,645	0	0	0	0	0	0	0	0	0	0	62,244	920	7,365	52,445	1,514	59,401	1,273	5,671	51,119	1,338
48	長崎県	乙	瀬戸	106,991	0	0	0	0	0	0	0	0	0	0	52,735	2	15,688	35,991	1,054	54,256	2	15,823	36,733	1,698
49	鹿児島県	○ 甲	志布志	106,893	0	0	0	0	0	0	0	0	0	0	55,887	162	37,330	18,101	294	51,006	163	30,273	20,317	253
50	愛媛県	乙	小湊	100,960	0	0	0	0	0	0	0	0	0	0	50,942	0	8,174	40,636	2,132	50,018	0	8,146	39,785	2,087

6-7 自動車航送車両台数順位表

(単位:台)

順位	港湾名			合計	輸 出					輸 入					移 出					移 入				
	県名	港格	港名		計	バス	トラック	乗用車	その他	計	バス	トラック	乗用車	その他	計	バス	トラック	乗用車	その他	計	バス	トラック	乗用車	その他
51	愛知県	乙	伊良湖	96,269	0	0	0	0	0	0	0	0	0	0	43,725	1,076	1,125	41,524	0	52,544	1,254	2,053	49,237	0
52	三重県	乙	鳥羽	95,147	0	0	0	0	0	0	0	0	0	0	51,973	1,252	2,053	48,668	0	43,174	1,074	1,125	40,975	0
53	山口県	甲	柳井	94,518	0	0	0	0	0	0	0	0	0	0	46,058	268	11,467	30,961	3,362	48,460	250	14,634	30,584	2,992
54	広島県	乙	大西	90,832	0	0	0	0	0	0	0	0	0	0	47,205	0	5,777	40,856	572	43,627	0	5,547	37,504	576
55	広島県	乙	安芸津	90,832	0	0	0	0	0	0	0	0	0	0	43,627	0	5,547	37,504	576	47,205	0	5,777	40,856	572
56	京都府	○	舞鶴	85,639	0	0	0	0	0	0	0	0	0	0	41,954	55	16,883	11,614	13,402	43,685	44	18,392	11,100	14,149
57	沖縄県	甲	本部	83,322	0	0	0	0	0	0	0	0	0	0	41,785	495	5,479	32,314	3,497	41,537	496	5,325	32,291	3,425
58	愛媛県	○	東予	80,968	0	0	0	0	0	0	0	0	0	0	42,067	265	19,274	12,416	10,112	38,901	102	18,062	13,593	7,144
59	香川県	乙	池田	78,867	0	0	0	0	0	0	0	0	0	0	40,835	1,281	3,430	35,704	420	38,032	1,181	3,135	33,247	469
60	沖縄県	乙	伊江	78,585	0	0	0	0	0	0	0	0	0	0	39,077	479	5,104	30,075	3,419	39,508	474	5,184	30,358	3,492
61	福岡県	◎	博多	75,945	0	0	0	0	0	0	0	0	0	0	40,090	79	21,415	16,893	1,703	35,855	73	21,025	13,841	916
62	広島県	乙	三高	71,961	0	0	0	0	0	0	0	0	0	0	37,009	16	504	36,489	0	34,952	11	538	34,403	0
63	広島県	○	呉	64,949	0	0	0	0	0	0	0	0	0	0	29,235	121	2,920	23,889	2,305	35,714	192	3,331	29,446	2,745
64	岡山県	○	岡山	64,233	0	0	0	0	0	0	0	0	0	0	34,182	825	8,804	24,117	436	30,051	773	8,628	20,336	314
65	熊本県	乙	牛深	63,196	0	0	0	0	0	0	0	0	0	0	32,168	351	4,078	26,702	1,037	31,028	333	3,854	25,557	1,284
66	熊本県	乙	天草	62,225	0	0	0	0	0	0	0	0	0	0	30,893	18	2,138	28,300	437	31,332	23	2,418	28,473	418
67	愛知県	◎	名古屋	58,775	0	0	0	0	0	0	0	0	0	0	29,714	58	2,721	9,384	17,551	29,061	91	1,948	9,967	17,055
68	大分県	○	大分	55,077	0	0	0	0	0	0	0	0	0	0	30,620	128	20,172	10,320	0	24,457	170	14,598	9,689	0
69	兵庫県	◎	姫路	53,476	0	0	0	0	0	0	0	0	0	0	27,648	1,293	6,274	20,081	0	25,828	1,262	4,304	20,262	0
70	愛媛県	乙	長江	51,203	0	0	0	0	0	0	0	0	0	0	25,002	0	1,629	21,036	2,337	26,201	0	1,718	22,035	2,448
71	香川県	甲	風戸	49,706	0	0	0	0	0	0	0	0	0	0	25,174	0	13,094	6,151	5,929	24,532	0	11,128	8,094	5,310
72	香川県	乙	坂手	47,251	0	0	0	0	0	0	0	0	0	0	24,411	40	2,421	21,950	0	22,840	53	971	21,816	0
73	広島県	○	尾道糸崎	46,580	0	0	0	0	0	0	0	0	0	0	23,129	1	3,210	16,914	3,004	23,451	5	3,138	17,686	2,622
74	長崎県	○	福江	45,927	0	0	0	0	0	0	0	0	0	0	23,039	45	11,284	10,752	958	22,888	53	10,719	11,131	985
75	沖縄県	○	運天	44,190	0	0	0	0	0	0	0	0	0	0	22,346	0	2,132	20,214	0	21,844	0	1,970	19,874	0
76	北海道	○	稚内	44,059	0	0	0	0	0	0	0	0	0	0	22,280	537	8,526	12,583	634	21,779	541	8,204	12,455	579
77	愛媛県	○	新居浜	42,982	0	0	0	0	0	0	0	0	0	0	23,584	0	2,481	7,437	13,666	19,398	5	2,103	7,518	9,772
78	秋田県	○	秋田	42,290	0	0	0	0	0	0	0	0	0	0	18,575	22	4,519	6,420	7,614	23,715	91	7,576	9,883	6,165
79	長崎県	○	厳原	40,121	0	0	0	0	0	0	0	0	0	0	19,289	27	12,137	6,662	463	20,832	38	12,820	7,792	182
80	島根県	乙	別府	37,473	0	0	0	0	0	0	0	0	0	0	18,906	44	7,232	6,713	4,917	18,567	58	7,211	6,041	5,257
81	長崎県	○	佐世保	37,132	0	0	0	0	0	0	0	0	0	0	18,967	67	4,972	11,124	2,804	18,165	65	4,696	10,755	2,649
82	長崎県	乙	平戸	36,035	0	0	0	0	0	0	0	0	0	0	19,157	8	3,597	12,657	2,895	16,878	8	3,501	10,646	2,723
83	広島県	乙	忠海	35,835	0	0	0	0	0	0	0	0	0	0	17,504	59	2,011	15,333	101	18,331	61	2,108	16,029	133
84	香川県	乙	内海	35,098	0	0	0	0	0	0	0	0	0	0	17,604	264	9,553	7,787	0	17,494	232	9,428	7,834	0
85	愛知県	乙	師崎	34,844	0	0	0	0	0	0	0	0	0	0	17,318	0	3,866	13,452	0	17,526	0	3,912	13,614	0
86	広島県	乙	佐木	34,524	0	0	0	0	0	0	0	0	0	0	17,538	0	2,646	12,458	2,434	16,986	0	2,721	11,521	2,744
87	長崎県	乙	印通寺	33,554	0	0	0	0	0	0	0	0	0	0	16,584	240	5,054	11,102	188	16,970	238	5,502	11,016	214
88	佐賀県	○	唐津	33,554	0	0	0	0	0	0	0	0	0	0	16,970	238	5,431	11,016	285	16,584	240	4,966	11,102	276
89	香川県	乙	大部	30,892	0	0	0	0	0	0	0	0	0	0	15,050	465	1,560	13,025	0	15,842	359	1,716	13,767	0
90	静岡県	◎	清水	30,758	0	0	0	0	0	0	0	0	0	0	15,087	1,176	78	13,790	43	15,671	1,296	90	14,235	50
91	静岡県	乙	土肥	30,758	0	0	0	0	0	0	0	0	0	0	15,671	1,296	90	14,235	50	15,087	1,176	78	13,790	43
92	岡山県	甲	東備	29,607	0	0	0	0	0	0	0	0	0	0	15,226	359	2,211	12,656	0	14,381	465	1,740	12,176	0
93	島根県	○	西郷	29,261	0	0	0	0	0	0	0	0	0	0	14,284	14	8,526	3,536	2,208	14,977	14	8,547	3,966	2,450
94	北海道	乙	鴛泊	29,037	0	0	0	0	0	0	0	0	0	0	14,447	401	5,017	8,631	398	14,590	466	5,062	8,623	439
95	沖縄県	○	那覇	28,781	0	0	0	0	0	0	0	0	0	0	14,354	9	5,773	7,977	595	14,427	6	5,980	7,879	562
96	長崎県	乙	大島	28,325	0	0	0	0	0	0	0	0	0	0	14,142	0	2,655	9,623	1,864	14,183	0	2,659	9,650	1,874
97	愛媛県	乙	中島	28,011	0	0	0	0	0	0	0	0	0	0	13,932	1	5,670	4,619	3,642	14,079	0	5,699	4,517	3,863
98	山口県	◎	徳山下松	27,585	0	0	0	0	0	0	0	0	0	0	12,797	50	5,837	6,084	826	14,788	53	8,279	5,739	717
99	青森県	乙	大間	27,584	0	0	0	0	0	0	0	0	0	0	13,345	149	418	12,659	119	14,239	145	344	13,631	119
100	島根県	乙	七類	27,008	0	0	0	0	0	0	0	0	0	0	15,268	23	9,137	4,160	1,948	11,740	17	7,547	2,930	1,246

6-7 自動車航送車両台数順位表

(単位:台)

順位	港 湾 名			合 計	輸 出					輸 入					移 出					移 入				
	県 名	港 格	港 名		計	バス	トラック	乗用車	その他	計	バス	トラック	乗用車	その他	計	バス	トラック	乗用車	その他	計	バス	トラック	乗用車	その他
101	鹿児島県	乙	片側	24,996	0	0	0	0	0	0	0	0	0	0	13,627	108	4,248	6,507	2,764	11,369	79	3,826	6,077	1,387
102	鹿児島県	乙	根占	24,809	0	0	0	0	0	0	0	0	0	0	11,988	152	167	11,436	233	12,821	211	117	12,305	188
103	北海道	乙	香深	23,395	0	0	0	0	0	0	0	0	0	0	11,559	480	3,511	7,300	268	11,836	474	3,747	7,338	277
104	広島県	乙	須波	23,346	0	0	0	0	0	0	0	0	0	0	12,063	0	547	11,479	37	11,283	0	596	10,660	27
105	広島県	乙	瀬戸田	23,346	0	0	0	0	0	0	0	0	0	0	10,875	0	641	10,210	24	12,471	0	502	11,929	40
106	大分県	乙	国東	23,089	0	0	0	0	0	0	0	0	0	0	11,537	107	2,448	8,982	0	11,552	107	2,435	9,010	0
107	大分県	乙	姫島	23,089	0	0	0	0	0	0	0	0	0	0	11,537	107	2,448	8,982	0	11,552	107	2,435	9,010	0
108	沖縄県	乙	仲田	22,318	0	0	0	0	0	0	0	0	0	0	11,003	0	784	10,219	0	11,315	0	859	10,456	0
109	長崎県	○	甲 長崎	22,264	0	0	0	0	0	0	0	0	0	0	10,716	53	4,664	5,769	230	11,548	58	5,559	5,728	203
110	広島県	乙	御手洗	22,103	0	0	0	0	0	0	0	0	0	0	10,544	58	842	8,273	1,371	11,559	65	1,096	8,969	1,429
111	沖縄県	乙	前泊	21,872	0	0	0	0	0	0	0	0	0	0	10,841	0	1,186	9,655	0	11,031	0	1,273	9,758	0
112	高知県	○	甲 宿毛湾	21,347	0	0	0	0	0	0	0	0	0	0	11,002	69	3,230	7,703	0	10,345	90	2,764	7,491	0
113	鹿児島県	甲	宮之浦(屋久島町)	20,518	0	0	0	0	0	0	0	0	0	0	10,102	85	3,668	6,112	237	10,416	78	3,731	6,379	228
114	鹿児島県	乙	串木野新	20,415	0	0	0	0	0	0	0	0	0	0	10,441	52	3,212	6,732	445	9,974	25	3,388	6,128	433
115	新潟県	○	甲 小木	20,003	0	0	0	0	0	0	0	0	0	0	10,101	356	783	8,959	3	9,902	355	684	8,861	2
116	新潟県	○	甲 直江津	20,002	0	0	0	0	0	0	0	0	0	0	9,901	355	684	8,860	2	10,101	356	783	8,959	3
117	長崎県	乙	有川	19,828	0	0	0	0	0	0	0	0	0	0	9,756	23	2,046	7,672	15	10,072	29	2,431	7,596	16
118	熊本県	乙	上天草	19,451	0	0	0	0	0	0	0	0	0	0	9,596	875	4,732	3,535	454	9,855	827	4,643	3,948	437
119	長崎県	○	甲 郷ノ浦	18,189	0	0	0	0	0	0	0	0	0	0	8,262	32	4,486	3,483	261	9,927	47	4,433	5,173	274
120	鹿児島県	○	甲 名瀬	17,790	0	0	0	0	0	0	0	0	0	0	8,113	0	3,334	4,734	45	9,677	1	3,975	5,608	93
121	北海道	乙	奥尻	17,072	0	0	0	0	0	0	0	0	0	0	8,499	179	3,382	4,721	217	8,573	177	3,365	4,765	266
122	鹿児島県	○	甲 西之表	16,857	0	0	0	0	0	0	0	0	0	0	7,852	18	2,370	5,464	0	9,005	11	2,361	6,633	0
123	鹿児島県	乙	加計呂麻	16,831	0	0	0	0	0	0	0	0	0	0	8,099	89	3,434	4,254	322	8,732	77	3,902	4,317	436
124	香川県	甲	丸亀	15,249	0	0	0	0	0	0	0	0	0	0	7,650	37	3,073	2,468	2,072	7,599	45	2,837	3,129	1,588
125	愛媛県	○	甲 今治	15,075	0	0	0	0	0	0	0	0	0	0	7,873	24	2,755	4,143	951	7,202	24	2,588	3,733	857
126	大分県	○	甲 佐伯	14,876	0	0	0	0	0	0	0	0	0	0	7,223	65	1,909	5,249	0	7,653	51	2,208	5,394	0
127	山口県	◎	甲 下関	14,670	7,198	0	6,663	535	0	7,472	0	6,943	529	0	0	0	0	0	0	0	0	0	0	0
128	広島県	乙	木江	14,632	0	0	0	0	0	0	0	0	0	0	7,440	132	1,374	5,122	812	7,192	73	1,375	4,815	929
129	愛媛県	乙	岡村	14,163	0	0	0	0	0	0	0	0	0	0	7,122	50	1,005	5,476	591	7,041	67	909	5,482	583
130	広島県	乙	福田	13,508	0	0	0	0	0	0	0	0	0	0	6,728	0	416	6,312	0	6,780	0	415	6,365	0
131	広島県	乙	千年	13,502	0	0	0	0	0	0	0	0	0	0	6,822	0	390	6,432	0	6,680	0	403	6,277	0
132	北海道	乙	江差	12,882	0	0	0	0	0	0	0	0	0	0	6,415	72	2,970	3,150	223	6,467	66	3,135	3,082	184
133	広島県	乙	重井	12,148	0	0	0	0	0	0	0	0	0	0	6,385	7	939	4,454	985	5,763	2	926	3,913	922
134	鹿児島県	乙	里	10,912	0	0	0	0	0	0	0	0	0	0	5,797	51	2,271	3,250	225	5,115	33	1,868	3,019	195
135	鹿児島県	乙	長浜	10,900	0	0	0	0	0	0	0	0	0	0	5,641	69	1,408	3,926	238	5,259	50	1,306	3,661	242
136	福岡県	乙	大島	9,274	0	0	0	0	0	0	0	0	0	0	4,637	0	2,324	1,717	596	4,637	0	2,324	1,717	596
137	鳥取県	○	甲 境	9,135	0	0	0	0	0	0	0	0	0	0	3,293	13	1,259	1,497	524	5,842	28	2,805	2,067	942
138	長崎県	乙	相の浦	8,488	0	0	0	0	0	0	0	0	0	0	4,007	6	1,777	2,046	178	4,481	1	2,197	2,049	234
139	広島県	○	甲 福山	8,410	0	0	0	0	0	0	0	0	0	0	4,134	0	570	3,109	455	4,276	0	572	3,256	448
140	香川県	乙	本島	8,231	0	0	0	0	0	0	0	0	0	0	4,133	48	1,335	1,773	977	4,098	41	1,400	1,683	974
141	岡山県	甲	笠岡	8,089	0	0	0	0	0	0	0	0	0	0	3,279	0	1,449	1,830	0	4,810	0	2,015	2,795	0
142	北海道	◎	甲 室蘭	7,096	0	0	0	0	0	0	0	0	0	0	4,943	23	2,057	2,715	148	2,153	10	717	1,383	43
143	岡山県	乙	豊浦	6,895	0	0	0	0	0	0	0	0	0	0	3,034	0	550	2,484	0	3,861	0	556	3,305	0
144	島根県	乙	来居	6,729	0	0	0	0	0	0	0	0	0	0	3,088	22	1,433	548	1,085	3,641	12	1,670	697	1,262
145	香川県	乙	家浦	6,715	0	0	0	0	0	0	0	0	0	0	3,358	38	2,083	1,237	0	3,357	39	2,078	1,240	0
146	鹿児島県	乙	和泊	6,641	0	0	0	0	0	0	0	0	0	0	2,933	1	811	2,035	86	3,708	1	841	2,734	132
147	香川県	乙	女木	6,460	0	0	0	0	0	0	0	0	0	0	3,230	0	1,117	1,161	952	3,230	0	1,117	1,161	952
148	沖縄県	乙	渡嘉敷	6,399	0	0	0	0	0	0	0	0	0	0	3,174	5	451	2,718	0	3,225	7	443	2,775	0
149	岩手県	○	甲 宮古	5,933	0	0	0	0	0	0	0	0	0	0	2,178	9	500	1,385	284	3,755	21	868	2,545	321
150	香川県	乙	江の浦	5,862	0	0	0	0	0	0	0	0	0	0	2,931	0	1,406	700	825	2,931	0	1,403	699	829

6-7 自動車航送車両台数順位表

(単位:台)

順位	港湾名			合計	輸 出					輸 入					移 出					移 入				
	県 名	港 格	港 名		計	バス	トラック	乗用車	その他	計	バス	トラック	乗用車	その他	計	バス	トラック	乗用車	その他	計	バス	トラック	乗用車	その他
151	沖縄県	○ 甲	中城湾	5,382	0	0	0	0	0	0	0	0	0	0	2,647	90	848	1,548	161	2,735	89	869	1,603	174
152	沖縄県	乙	粟国	5,109	0	0	0	0	0	0	0	0	0	0	2,580	0	484	1,806	290	2,529	0	483	1,746	300
153	沖縄県	乙	兼城	5,038	0	0	0	0	0	0	0	0	0	0	2,434	0	1,312	886	236	2,604	0	1,384	960	260
154	山口県	乙	伊保田	4,750	0	0	0	0	0	0	0	0	0	0	2,262	10	31	2,221	0	2,488	9	30	2,449	0
155	沖縄県	乙	座間味	4,309	0	0	0	0	0	0	0	0	0	0	2,145	0	367	1,745	33	2,164	0	331	1,802	31
156	沖縄県	○ 甲	石垣	4,246	0	0	0	0	0	0	0	0	0	0	2,305	42	756	1,094	413	1,941	41	707	880	313
157	北海道	乙	瀬棚	4,190	0	0	0	0	0	0	0	0	0	0	2,158	105	395	1,615	43	2,032	113	247	1,639	33
158	鹿児島県	乙	与論	3,976	0	0	0	0	0	0	0	0	0	0	1,987	37	305	1,445	200	1,989	18	263	1,536	172
159	長崎県	乙	池島	3,953	0	0	0	0	0	0	0	0	0	0	2,002	0	488	878	636	1,951	0	493	851	607
160	長崎県	甲	松島	3,871	0	0	0	0	0	0	0	0	0	0	1,937	0	452	1,035	450	1,934	0	449	1,035	450
161	鹿児島県	乙	古仁屋	3,766	0	0	0	0	0	0	0	0	0	0	0	0	0	0	0	3,766	75	1,183	2,386	122
162	長崎県	甲	松浦	3,507	0	0	0	0	0	0	0	0	0	0	1,749	0	287	1,462	0	1,758	0	273	1,485	0
163	北海道	乙	羽幌	3,344	0	0	0	0	0	0	0	0	0	0	1,677	14	608	1,055	0	1,667	14	616	1,037	0
164	山口県	乙	萩	3,122	0	0	0	0	0	0	0	0	0	0	1,563	0	593	388	582	1,559	0	594	386	579
165	新潟県	乙	岩船	3,024	0	0	0	0	0	0	0	0	0	0	1,508	6	773	585	144	1,516	5	765	603	143
166	長崎県	乙	比田勝	3,015	0	0	0	0	0	0	0	0	0	0	1,342	2	886	447	7	1,673	2	996	649	26
167	広島県	甲	大竹	2,833	0	0	0	0	0	0	0	0	0	0	1,418	0	931	62	425	1,415	0	930	61	424
168	鹿児島県	乙	伊延	2,764	0	0	0	0	0	0	0	0	0	0	1,256	0	337	887	32	1,508	0	279	1,201	28
169	長崎県	乙	青方	2,520	0	0	0	0	0	0	0	0	0	0	1,193	0	588	605	0	1,327	0	555	772	0
170	岡山県	乙	鴻島	2,386	0	0	0	0	0	0	0	0	0	0	1,191	0	342	692	157	1,195	0	352	686	157
171	鹿児島県	乙	亀徳	2,345	0	0	0	0	0	0	0	0	0	0	876	14	214	225	423	1,469	15	214	709	531
172	長崎県	乙	田平	2,239	0	0	0	0	0	0	0	0	0	0	0	0	0	0	0	2,239	0	92	1,985	162
173	香川県	乙	男木	2,160	0	0	0	0	0	0	0	0	0	0	1,080	0	473	124	483	1,080	0	473	124	483
174	沖縄県	乙	徳仁	1,994	0	0	0	0	0	0	0	0	0	0	995	82	171	742	0	999	83	171	745	0
175	北海道	乙	天売	1,918	0	0	0	0	0	0	0	0	0	0	949	13	352	584	0	969	13	349	607	0
176	香川県	甲	多度津	1,871	0	0	0	0	0	0	0	0	0	0	933	0	404	99	430	938	0	408	85	445
177	沖縄県	乙	多良間	1,772	0	0	0	0	0	0	0	0	0	0	593	2	152	264	175	1,179	2	436	452	289
178	沖縄県	○ 甲	平良	1,772	0	0	0	0	0	0	0	0	0	0	1,179	2	436	452	289	593	2	152	264	175
179	北海道	乙	焼尻	1,674	0	0	0	0	0	0	0	0	0	0	842	3	293	546	0	832	3	288	541	0
180	愛媛県	乙	四坂	1,656	0	0	0	0	0	0	0	0	0	0	802	0	802	0	0	854	0	854	0	0
181	愛媛県	乙	西中	1,599	0	0	0	0	0	0	0	0	0	0	781	0	460	95	226	818	0	429	70	319
182	愛媛県	乙	大下	1,447	0	0	0	0	0	0	0	0	0	0	706	1	105	330	270	741	1	112	343	285
183	沖縄県	乙	仲間	1,368	0	0	0	0	0	0	0	0	0	0	609	22	284	239	64	759	23	329	309	98
184	長崎県	乙	伊王島	1,167	0	0	0	0	0	0	0	0	0	0	576	0	458	20	98	591	0	468	24	99
185	長崎県	乙	高島	1,127	0	0	0	0	0	0	0	0	0	0	568	0	465	77	26	559	0	461	73	25
186	長崎県	乙	若松	1,001	0	0	0	0	0	0	0	0	0	0	559	0	50	380	129	442	0	70	272	100
187	香川県	乙	佐柳	998	0	0	0	0	0	0	0	0	0	0	499	0	194	64	241	499	0	194	70	235
188	長崎県	乙	崎戸	980	0	0	0	0	0	0	0	0	0	0	496	0	242	254	0	484	0	236	247	1
189	鹿児島県	乙	島間	946	0	0	0	0	0	0	0	0	0	0	463	6	69	353	35	483	9	136	309	29
190	香川県	乙	高見	871	0	0	0	0	0	0	0	0	0	0	439	0	214	21	204	432	0	210	29	193
191	鹿児島県	乙	大里	836	0	0	0	0	0	0	0	0	0	0	333	4	141	188	0	503	2	228	273	0
192	北海道	乙	杓形	785	0	0	0	0	0	0	0	0	0	0	352	80	1	271	0	433	17	42	369	5
193	鹿児島県	乙	湾	760	0	0	0	0	0	0	0	0	0	0	299	0	173	90	36	461	0	186	194	81
194	鹿児島県	乙	硫黄島	741	0	0	0	0	0	0	0	0	0	0	375	0	199	176	0	366	6	181	179	0
195	静岡県	乙	下田	740	0	0	0	0	0	0	0	0	0	0	384	0	44	340	0	356	0	45	311	0
196	鹿児島県	乙	中之島	719	0	0	0	0	0	0	0	0	0	0	349	0	139	210	0	370	0	128	242	0
197	岡山県	乙	大浦	632	0	0	0	0	0	0	0	0	0	0	316	0	316	0	0	316	0	316	0	0
198	香川県	乙	手島	608	0	0	0	0	0	0	0	0	0	0	321	0	143	57	121	287	0	106	56	125
199	香川県	乙	大島	592	0	0	0	0	0	0	0	0	0	0	303	0	288	13	2	289	0	272	16	1
200	岡山県	乙	小飛鳥	578	0	0	0	0	0	0	0	0	0	0	289	0	289	0	0	289	0	289	0	0

6-7 自動車航送車両台数順位表

(単位:台)

順位	港湾名			合計	輸 出					輸 入					移 出					移 入				
	県名	港名	港名		計	バス	トラック	乗用車	その他	計	バス	トラック	乗用車	その他	計	バス	トラック	乗用車	その他	計	バス	トラック	乗用車	その他
201	長崎県	乙	神ノ浦	572	0	0	0	0	0	0	0	0	0	0	253	0	43	122	88	319	0	33	160	126
202	岡山県	乙	前浦	548	0	0	0	0	0	0	0	0	0	0	274	0	274	0	0	274	0	274	0	0
203	鹿児島県	乙	竹島	469	0	0	0	0	0	0	0	0	0	0	229	2	101	126	0	240	0	111	129	0
204	東京都	乙	新島	420	0	0	0	0	0	0	0	0	0	0	220	0	0	219	1	200	0	2	198	0
205	愛媛県	乙	弓削	405	0	0	0	0	0	0	0	0	0	0	211	0	145	6	60	194	0	144	8	42
206	鹿児島県	乙	片泊	391	0	0	0	0	0	0	0	0	0	0	295	4	133	158	0	96	1	39	56	0
207	沖縄県	乙	小浜	390	0	0	0	0	0	0	0	0	0	0	147	3	26	90	28	243	2	45	145	51
208	鹿児島県	乙	平土野	380	0	0	0	0	0	0	0	0	0	0	130	4	29	54	43	250	1	27	134	88
209	沖縄県	乙	竹富東	365	0	0	0	0	0	0	0	0	0	0	159	11	30	75	43	206	12	27	107	60
210	愛媛県	乙	有津	344	0	0	0	0	0	0	0	0	0	0	210	0	4	126	80	134	0	3	83	48
211	鹿児島県	乙	やすら浜	323	0	0	0	0	0	0	0	0	0	0	153	0	54	99	0	170	0	55	115	0
212	岡山県	乙	黄島	281	0	0	0	0	0	0	0	0	0	0	141	0	81	33	27	140	0	81	32	27
213	鹿児島県	乙	宝島	260	0	0	0	0	0	0	0	0	0	0	130	0	55	75	0	130	0	55	75	0
214	鹿児島県	乙	切石	247	0	0	0	0	0	0	0	0	0	0	127	0	44	83	0	120	0	44	76	0
215	鹿児島県	乙	南之浜	202	0	0	0	0	0	0	0	0	0	0	92	0	45	47	0	110	0	42	68	0
216	沖縄県	乙	黒島	183	0	0	0	0	0	0	0	0	0	0	84	1	14	52	17	99	2	14	63	20
217	鹿児島県	乙	与路	173	0	0	0	0	0	0	0	0	0	0	68	0	63	0	5	105	0	98	2	5
218	宮崎県	○	甲 細島	158	0	0	0	0	0	0	0	0	0	0	15	0	4	0	11	143	2	66	32	43
219	鹿児島県	乙	請島	151	0	0	0	0	0	0	0	0	0	0	68	0	61	3	4	83	0	70	4	9
220	沖縄県	乙	船浦	136	0	0	0	0	0	0	0	0	0	0	55	0	11	37	7	81	0	7	64	10
221	鹿児島県	乙	小宝島	135	0	0	0	0	0	0	0	0	0	0	62	0	35	27	0	73	0	42	31	0
222	愛媛県	乙	伯方	100	0	0	0	0	0	0	0	0	0	0	49	0	47	2	0	51	0	51	0	0
223	東京都	乙	神津島	88	0	0	0	0	0	0	0	0	0	0	39	0	6	31	2	49	0	6	41	2
224	愛媛県	乙	上浦	32	0	0	0	0	0	0	0	0	0	0	16	0	0	16	0	16	0	1	15	0
225	香川県	乙	里浦	10	0	0	0	0	0	0	0	0	0	0	5	0	3	0	2	5	0	3	0	2
226	沖縄県	乙	鳩間	7	0	0	0	0	0	0	0	0	0	0	2	0	1	0	1	5	0	1	0	4
227	長崎県	乙	富江	1	0	0	0	0	0	0	0	0	0	0	0	0	0	0	0	1	0	0	0	1
228	愛媛県	乙	宮浦	1	0	0	0	0	0	0	0	0	0	0	0	0	0	0	0	1	0	0	1	0