

# 港湾取扱貨物量等の現況

＜令和4年（2022年）＞

国土交通省

# 目 次

## 1 港湾取扱貨物量等の現況（令和4年（2022年））の概要

### 2 主 要 統 計 グ ラ フ

- 2-1 入港船舶年次比較
- 2-2 船舶乗降人員年次比較
- 2-3 海上出入貨物年次比較
- 2-4 品目別年次別構成比
- 2-5 自動車航送船による航送車両年次比較

### 3 海 上 出 入 貨 物 の 概 況

- 3-1 海上出入貨物の推移
- 3-2 主要港湾取扱貨物量の推移
- 3-3 品種別輸出貨物の推移（主要5品種）
- 3-4 品種別輸入貨物の推移（主要5品種）
- 3-5 (1) 品種別移出貨物の推移（主要5品種）
- 3-5 (2) 品種別移入貨物の推移（主要5品種）

### 4 入 港 船 舶 順 位 表

- 4-1 入港船舶隻数順位表
- 4-2 入港船舶総トン数順位表

### 5 船 舶 乗 降 人 員 順 位 表

### 6 調 査 港 湾 取 扱 貨 物 量 順 位 表

- 6-1 調査港湾取扱貨物量順位表
- 6-2 調査港湾取扱貨物量順位表（内・外別）
- 6-3 コンテナ取扱貨物量順位表
- 6-4 シャーシ取扱貨物量順位表
- 6-5 コンテナ個数順位表
- 6-6 シャーシ台数順位表
- 6-7 自動車航送車両台数順位表

# 1 港湾取扱貨物量等の現況（令和4年（2022年））の概要

## 1. 調査概要

### （1）港湾調査の目的

港湾の実態を明らかにし、港湾の開発、利用及び管理に資することを目的とする。

### （2）調査事項

入港船舶、船舶乗降人員、海上出入貨物等

### （3）調査港湾

港湾調査規則（昭和26年運輸省令第13号）の別表（第3条関係）に掲げる甲種港湾（166港）及び乙種港湾（512港）を対象

### （4）調査期間

令和4年（2022年）1月1日から同年12月31日までの1年間

## 2. 集計表利用上の留意点

### （1）入港船舶

調査船舶は、積載貨物、乗客の有無にかかわらず総トン数5トン以上の入港船舶（調査水域に入った船舶）とし、端船その他ろかいのみをもって運転し、又は主としてろかいをもって運転する船舶については、調査対象外とした。また、調査時点は、調査船舶が、調査港湾の調査水域に入り最初の港湾施設（港湾法第2条第6項の認定を受けた港湾施設を含む。以下同じ。）に到着したときとした。

- （注）1. 廃船の目的であっても自力で入港したものは、入港船舶とした（種別は「その他」とした。）。  
また、他力で曳航又は上積みされて入港した廃船は、入港船舶としない（ただし、（3）海上出入貨物においては調査貨物の対象とした。）。  
2. 廃船を曳航してきた船舶は、総トン数が5トン以上であれば調査船舶とした。  
3. プッシャーバージが入港した場合は、プッシャー（押船）とバージ（台船）を併せて1隻とした。この総トン数は、一体型プッシャーバージについては、プッシャーとバージの総トン数を併せた総トン数とし、一体型プッシャーバージ以外のプッシャーバージについては、プッシャーのみの総トン数とした。  
4. 港湾法第2条第6項……前項第1号から第11号までに掲げる施設（水域施設、外かく施設等）で、港湾区域及び臨港地区内でないものについても、国土交通大臣が港湾管理者の申請によつて認定したものは、港湾施設とみなす。

### （2）船舶乗降人員

調査人員は、船舶（船舶の総トン数に関係なく、すべての船舶が調査対象）によつて調査港湾に出入した乗降客数（乗船券を購入した者、大人と小人との区別なし。）とし、次に掲げる者については、調査対象外とした。また、調査時点は、乗降客が乗込又は上陸したときとした。

（ア）同一港内を往来した乗降客

（イ）当該船舶の船員及び従業員

（ウ）自動車航送船の乗降人員のうち、乗船券を購入しないトラック、バス、乗用車及びその他車両の乗員及び乗客

- （注）1. 調査港湾で観光客が乗船し、その調査水域外を遊覧し、再び同一調査港湾で上陸した場合は、その観光客が調査水域外で上陸するか否かにかかわらず、調査人員とした。したがって、観光客1人を乗込人員1人、上陸人員1人とする。  
2. 外国航路の乗降客数には、通常の出入国客に加えて、一時的な寄港等に伴う乗込人員及び上陸人員を含めた。

### (3) 海上出入貨物

#### (ア) 調査貨物

調査貨物は、船舶及びはしけ等によって調査港湾と他の港湾等（海上を含む。）との間で輸送された貨物とし、次に掲げる貨物については、調査対象外とした。また、調査時点は、出入貨物が港湾施設において荷役されたときとした。

① 郵便物、旅客携帯品（手荷物）、船舶から排出されるごみ等

② 調査港湾内において浚渫された土砂

③ 工事用資材（他の港湾又は調査水域の外（海上）から運搬され、調査水域内の建設現場に投棄されるもの）

④ 自動車航送船によって輸送された自動車の積載貨物

(注) 1. 調査貨物には、他力で曳航又は上積みされて入港した廃船、調査港湾において建造されて他力で出港した新造船を含めた。

2. 調査貨物には、自動車航送船によって輸送された一般の貨物又は商品としての車両（自動車及び自転車）を含めた。

3. 船舶自身が運航上必要とする船舶用品（燃料、食糧、その他消耗品等）は、調査貨物の各品種に組み入れた。

4. 調査港湾から工事用資材を船舶に船積みし、当該調査水域の外の海上又は他の港湾の建設現場へ輸送したもの及び

船舶用品は、仕向港を「海上」とした。

5. 当該調査水域の外（海上）の土砂採取場等から土砂等を船舶に船積みし、調査港湾へ輸送し荷揚げされたもの及び漁獲物は、仕出港を「海上」とした。

#### (イ) 貨物の数量

① 貨物の数量は、原則として「フレート・トン」で表し、容積は1. 133立方メートル（40立方フィート）、重量は1,000キログラムを1トンとし、容積と重量のうちいずれか大きい数値とした（小数点以下第1位を四捨五入）。ただし、商慣習に従っている貨物は、その慣習に従った。

② 貨物は「中分類（82品種）」で分類した。

③ コンテナ貨物の数量は、その中味を品種ごとに計上した。ただし、コンテナ自体の質量は含めない。

(注) 1. 回送中の空コンテナは数量に計上しない。ただし、商品として輸送したコンテナは「輸送用容器」として計上した。

2. コンテナ貨物の中味が判別できない場合は、「取合せ品」として計上した。

④ シャーシ貨物の数量は、その中味を品種ごとに計上した。ただし、シャーシ自体の質量は含めない。

(注) 1. 回送中の空シャーシは、空シャーシ自体を貨物とみなし、「その他輸送機械」として計上した。ただし、空シャーシにトラクターが付いている場合は「完成自動車」として計上した。

2. シャーシ貨物の中味が判別できない場合は、「取合せ品」として計上した。

⑤ 自動車航送船で輸送されたバス、トラック、乗用車等、商品としての車両及び回送中の空シャーシ等は、車種別にフレート・トンに換算した（例えば、バス（特大）は75フレート・トン／台、乗用車（普通・小型）は10フレート・トン／台）。

### 3. 用語

#### (1) 船舶区分

- (ア) 「商船」とは、客船、貨客船、貨物船（各種専用船、コンテナ船、RORO船を含む。）及び油送船（タンカー）をいう。
- (イ) 「自動車航送船（フェリー）」とは、旧海上輸送法による一般旅客定期航路事業の免許又は自動車航送貨物定期航路事業の許可を受けて、自動車航送を行う船舶をいう。（平成12年10月1日以降も自動車航送を行う当該船舶をいう。）
- (ウ) 「漁船」とは、次のそれぞれに該当する船舶をいう。
- ① もっぱら漁業に従事する船舶
  - ② 漁業に従事する船舶で漁獲物の保蔵又は製造の設備を有するもの
  - ③ もっぱら漁場から漁獲物又はその製品を運搬する船舶
  - ④ もっぱら漁場に関する試験、調査、指導若しくは練習に従事する船舶又は漁業の取締に従事する船舶であつて漁ろう設備を有するもの
- (エ) 「避難船」とは、船種及び国籍を問わず次の理由によって避難した船舶をいう。
- ① 荒天のため出戻った場合
  - ② 荒天を避けるため、予定を変更して寄港した場合
  - ③ 海難事故のため、自力又は他力によって入港した場合
- (オ) 「鉄道連絡船」は、平成22年調査から自動車航送船として集計されている。
- (カ) 「その他」とは、上記以外の船舶をいう（引船、官庁船、軍用船、修理船、工事用船舶等）。
- (注) 漁船の登録を受けた船舶であっても、漁獲物以外の物品を運搬する場合又は漁場から市場までの運搬以外の漁獲物を運搬する場合は、その船舶は海上運送を行ったものとし、用途は商船とした。また、外国漁船（日本船舶以外の船舶）が漁獲物等を貿易のため、調査港湾に運搬した場合も、商船とした。

- (2) 「外国貿易貨物（外貨）」とは、調査港湾と外国の港湾との間で直接取引のあった出入貨物のことをいう。したがって、調査港湾で一旦陸揚げ（「外貨貨物」の輸入）されそれを内航船舶によって国内の他の港湾で船卸する場合は内貨貨物の移出、調査港湾の入港前に他の国内の港湾で内航船舶によって船積みされた貨物で、調査港湾において通関手続きを行う予定のものは、内国貿易貨物の移入とした（一般にいう二次輸送（外貨であったもの及び将来外貨となる予定の貨物）を指す。）。

- (3) 「内国貿易貨物」とは、外国貿易貨物以外のものをいう。

(注) 内国貿易貨物には、①外航船舶に積込む船舶用品、②外航船舶として入港し、内航船舶に資格が変更された場合の積載貨物、③外航船舶によって輸送される内国貿易貨物を含む。

- (4) 「コンテナ（コンテナ貨物）」とは、港湾において船卸し又は船積みされる時点の貨物がコンテナに収容されているものをいう。また、「空コンテナ」とは、貨物を収容していないコンテナをいう。

- (5) 「シャーシ（シャーシ貨物）」とは、港湾において船卸し又は船積みされる時点の貨物がシャーシ（貨物を運ぶための台車）に積載されたものをいう。また、「オンシャーシ（オンシャーシ貨物）」とは、シャーシにコンテナを積載したものをいう。さらに、「空シャーシ」とは、貨物を積載していないシャーシをいう。

- (6) 6-1～6-7表の港格欄の表記は以下のとおり。

☆：国際戦略港湾    ◎：国際拠点港湾    ○：重要港湾    無印：地方港湾  
甲：甲種港湾        乙：乙種港湾

品種分類表（８２分類表）

| 大分類         | 中分類         | 内容例示                | 大分類         | 中分類             | 内容例示                              |
|-------------|-------------|---------------------|-------------|-----------------|-----------------------------------|
| (1) 農水産品    | 麦           | 大麦、小麦、らい麦、精麦        | (5) 化学工業品   | 陶磁器             | 食器、タイル                            |
|             | 米           | もみ、玄米、精米            |             | セメント            | ポルトランドセメント、シリカセメント                |
|             | とうもろこし      | とうもろこし              |             | ガラス類            | 板ガラス、ガラス製品、光ファイバー                 |
|             | 豆類          | 大豆、小豆、えんどう          |             | 窯業品             | れんが、コンクリート製品                      |
|             | その他雑穀       | あわ、ひえ               |             | 重油              | A重油、B重油、C重油                       |
|             | 野菜、果物       | 馬鈴しょ、大根、キャベツ、リンゴ    |             | 揮発油             | ガソリン、ナフサ                          |
|             | 綿花          | 綿花                  |             | その他の石油          | 灯油、軽油、潤滑油                         |
|             | その他農産品      | 砂糖きび、コーヒー豆、種子       |             | L N G (液化天然ガス)  | 液化天然ガス                            |
|             | 羊毛          | 羊毛                  |             | L P G (液化石油ガス)  | 液化プロパンガス、液化ブタン                    |
|             | その他畜産品      | 鳥獣類、鳥獣肉、未加工乳、鶏卵     |             | その他石油製品         | 絶縁油、グリース、ワセリン                     |
| (2) 林産品     | 水産品         | 魚介類（生鮮、冷凍、塩漬、乾燥）    | (6) 軽工業品    | コークス            | コークス、半成コークス                       |
|             | 原木          | 製材用原木、足場用材、銘木原木     |             | 石炭製品            | 練炭、豆炭                             |
|             | 製材          | 板類、床板、杭             |             | 化学薬品            | 硫酸、塩酸、苛性ソーダ、アンモニア                 |
|             | 樹脂類         | 生ゴム、天然樹脂、ラテックス      |             | 化学肥料            | 硫酸アンモニウム、尿素、硫酸カリウム                |
|             | 木材チップ       | 木材チップ、木くず           |             | 染料・塗料・合成樹脂      | 合成染料、有機顔料、ラッカー、合成ゴム、医薬品、火薬、接着剤、農薬 |
|             | その他林産品      | 果樹、樹木の根、枝、竹         |             | 紙・パルプ           | クラフトパルプ、筆記用紙、壁紙                   |
| (3) 鉱産品     | 薪炭          | しばまき、そだ、木炭、黒炭       |             | 糸及び紡績半製品        | 紡績糸、生糸、絹糸                         |
|             | 石炭          | 無煙炭、せん炭、原料炭、一般炭、亜炭  |             | その他繊維工業品        | 織物、不織布、ひも                         |
|             | 鉄鉱石         | 鉄鉱石、砂鉄鉱             |             | 砂糖              | 粗糖、氷砂糖、水あめ、ぶどう糖                   |
|             | 金属鉱         | マンガン鉱、クロム鉱、ニッケル鉱    |             | 製造食品            | ハム、牛乳、かまぼこ、茶、菓子                   |
|             | 砂利、砂        | 砂利、碎石、軽量骨材、河砂、浜砂    |             | 飲料              | 清涼飲料、ビール、清酒                       |
|             | 石材          | 花こう岩、大理石、玉石、とうろう、石碑 |             | 水               | 飲料水、氷、雪                           |
|             | 原油          | 原油                  |             | たばこ             | 紙巻たばこ、葉巻たばこ                       |
|             | りん鉱石        | りん鉱石                |             | その他食料工業品        | 食塩、化学調味料                          |
|             | 石灰石         | 石灰石                 | (7) 雑工業品    | がん具             | がん具                               |
|             | 原塩          | 岩塩、天日塩、にがり、かん水      |             | 衣料・身廻品・はきもの     | 衣料、寝具、カバン、靴                       |
| (4) 金属機械工業品 | 非金属鉱物       | 石こう、けい砂、ドロマイト、水晶    |             | 文房具・運動娯楽用品・楽器   | 雑誌、事務用品、娯楽用品、運動競技用具、C D、楽器        |
|             | 鉄鋼          | 鉄鉄、原鉄、鋳鉄品、粗鋼        |             | 家具装備品           | たんす、美術品                           |
|             | 鋼材          | 形鋼、棒鋼、鋼板、帯鋼、鋼管      |             | その他日用品          | ろうそく、ヘアブラシ、ハンガー                   |
|             | 非鉄金属        | 銅、鉛、亜鉛、すず、ニッケル、銅線   |             | ゴム製品            | ゴムタイヤ、再生ゴム、ゴムバンド                  |
|             | 金属製品        | 鉄骨、鉄塔、サッシ、ボルト、金網    |             | 木製品（他に分類されないもの） | 合板、障子、建築用ユニット                     |
|             | 鉄道車両        | 機関車、電車、客車           |             | その他製造工業品        | 眼鏡、農機具、漁具                         |
|             | 完成自動車       | 乗用自動車、乗合自動車、貨物自動車   | (8) 特殊品     | 金属くず            | 鉄くず、鋼くず                           |
|             | その他輸送用車両    | 動力付運搬車、フォークリフト      |             | 再利用資材           | 古紙、紡績ウエスト                         |
|             | 二輪自動車       | オートバイ、モーター・スクーター    |             | 動植物性製造飼肥料       | 骨粉、大豆油かす                          |
|             | 自動車部品       | ガソリン機関、自動車車体、自動車用部品 |             | 廃棄物             | じんかい、ふん尿                          |
|             | その他輸送機械     | 自転車、リヤカー、そり、船舶、飛行機  |             | 廃土砂             | 廃土砂、残土                            |
|             | 産業機械        | 破砕機、掘削機、農業用機械       |             | 輸送用容器           | ドラムかん、貯蔵タンク                       |
|             | 電気機械        | 変圧器、配電盤、電動工具、半導体    |             | 取合せ品            | 引越荷物、郵便物、小荷物                      |
|             | 測量・光学・医療用機械 | 測量機、計量器、望遠鏡、カメラ     |             | 分類不能のもの         | 分類不能のもの                           |
|             | 事務用機器       | 電子卓上計算機、複写機         |             |                 |                                   |
|             | その他機械       | 自動販売機、消化装置、温水暖房装置   |             |                 |                                   |
|             |             |                     | (9) 分類不能のもの |                 |                                   |

## 品 種 分 類 表 (新旧対照表)

| 大 分 類      | 中 分 類       |               |             | 大 分 類                   | 中 分 類                   |                         |                   |               |           |          |
|------------|-------------|---------------|-------------|-------------------------|-------------------------|-------------------------|-------------------|---------------|-----------|----------|
|            | ５４品種（～H11）  | ８１品種（H12～H29） | ８２品種（H30～）  |                         | ５４品種（～H11）              | ８１品種（H12～H29）           | ８２品種（H30～）        |               |           |          |
| (1)農産品     | 麦           | 麦             | 麦           | (5)化学工業品                | 陶磁器                     | 陶磁器                     | 陶磁器               |               |           |          |
|            | 米、雑穀、豆      | 米             | 米           |                         | セメント                    | セメント                    | セメント              |               |           |          |
|            |             | とうもろこし        | とうもろこし      |                         | ガラス類                    | ガラス類                    | ガラス類              |               |           |          |
|            |             | 豆類            | 豆類          |                         | その他窯業品                  | 窯業品                     | 窯業品               |               |           |          |
|            |             | その他雑穀         | その他雑穀       |                         | 重油                      | 重油                      | 重油                |               |           |          |
|            | 野菜、果物       | 野菜、果物         | 野菜、果物       |                         | 石油製品                    | 石油製品                    | 揮発油               |               |           |          |
|            | 綿花          | 綿花            | 綿花          |                         |                         |                         | その他の石油            |               |           |          |
|            | その他農産品      | その他農産品        | その他農産品      |                         |                         |                         | L N G（液化天然ガス）     | L N G（液化天然ガス） |           |          |
|            | 羊毛          | 羊毛            | 羊毛          |                         |                         |                         | L P G（液化石油ガス）     | L P G（液化石油ガス） |           |          |
|            | その他畜産品      | その他畜産品        | その他畜産品      |                         | その他石油製品                 | その他石油製品                 |                   |               |           |          |
| 水産品        | 水産品         | 水産品           | コークス        | コークス                    | コークス                    |                         |                   |               |           |          |
| (2)林産品     | 原木          | 原木            | 原木          | その他石炭製品                 | 石炭製品                    | 石炭製品                    |                   |               |           |          |
|            | 製材          | 製材            | 製材          | 化学薬品                    | 化学薬品                    | 化学薬品                    |                   |               |           |          |
|            | 樹脂類         | 樹脂類           | 樹脂類         | 化学肥料                    | 化学肥料                    | 化学肥料                    |                   |               |           |          |
|            | その他の木材      | 木材チップ         | 木材チップ       | 染料、塗料、合成樹脂、<br>その他化学工業品 | 染料、塗料、合成樹脂、<br>その他化学工業品 | 染料、塗料、合成樹脂、<br>その他化学工業品 |                   |               |           |          |
|            |             | その他林産品        | その他林産品      | その他化学工業品                | その他化学工業品                | その他化学工業品                |                   |               |           |          |
| (3)鉱産品     | 薪炭          | 薪炭            | 薪炭          | (6)軽工業品                 | 紙・パルプ                   | 紙・パルプ                   | 紙・パルプ             |               |           |          |
|            | 石炭          | 石炭            | 石炭          |                         | 糸及び紡績半製品                | 糸及び紡績半製品                | 糸及び紡績半製品          |               |           |          |
|            | 鉄鉱石         | 鉄鉱石           | 鉄鉱石         |                         | その他繊維工業品                | その他繊維工業品                | その他繊維工業品          |               |           |          |
|            | その他金属鉱      | 金属鉱           | 金属鉱         |                         | 砂糖                      | 砂糖                      | 砂糖                |               |           |          |
|            | 砂利、砂、石材等    | 砂利、砂          | 砂利、砂        |                         |                         |                         | その他食料工業品          | 砂糖            | 製造食品      |          |
|            |             | 石材            | 石材          |                         |                         |                         |                   |               | 飲料        |          |
|            | 原油          | 原油            | 原油          |                         |                         |                         |                   |               | 水         | 水        |
|            | りん鉱石        | りん鉱石          | りん鉱石        |                         |                         |                         |                   |               | たばこ       | たばこ      |
|            | 石灰石         | 石灰石           | 石灰石         |                         |                         |                         |                   |               | その他食料工業品  | その他食料工業品 |
|            | 原塩          | 原塩            | 原塩          |                         | (7)雑工業品                 | がん具                     | がん具               | がん具           |           |          |
| その他非金属鉱物   | 非金属鉱物       | 非金属鉱物         | 日用品         | 日用品                     |                         | 衣料・見廻品・はきもの             |                   |               |           |          |
| 鉄鋼         | 鉄鋼          | 鉄鋼            |             |                         |                         | 文房具・運動娯楽用品・<br>楽器       | 文房具・運動娯楽用品・<br>楽器 |               |           |          |
|            | 鋼材          | 鋼材            |             |                         |                         | 家具装備品                   | 家具装備品             |               |           |          |
| 非鉄金属       | 非鉄金属        | 非鉄金属          |             |                         |                         | その他日用品                  | その他日用品            |               |           |          |
| 金属製品       | 金属製品        | 金属製品          | ゴム製品        | ゴム製品                    |                         | ゴム製品                    |                   |               |           |          |
| (4)金属機械工業品 | 輸送機械        | 鉄道車両          | 鉄道車両        | 木製品                     |                         | 木製品（他に分類されないもの）         | 木製品（他に分類されないもの）   |               |           |          |
|            |             | 完成自動車         | 完成自動車       |                         |                         |                         |                   |               |           |          |
|            |             | その他輸送用車両      | その他輸送用車両    | その他製造工業品                |                         | その他製造工業品                | その他製造工業品          |               |           |          |
|            |             | 二輪自動車         | 二輪自動車       |                         |                         |                         |                   |               |           |          |
|            |             | 自動車部品         | 自動車部品       |                         |                         |                         |                   |               |           |          |
|            |             | その他輸送機械       | その他輸送機械     | (8)特殊品                  | 特殊品                     | 特殊品                     |                   |               |           |          |
|            |             | その他の機械        | 産業機械        |                         |                         |                         | 産業機械              | 金属くず          | 金属くず      | 金属くず     |
|            | 電気機械        |               | 電気機械        |                         |                         |                         | くずもの              | 再利用資材         | 再利用資材     |          |
|            | 測量・光学・医療用器械 |               | 測量・光学・医療用器械 |                         |                         |                         | 動植物性製造飼肥料         | 動植物性製造飼肥料     | 動植物性製造飼肥料 |          |
|            | 事務用機器       |               | 事務用機器       |                         |                         |                         | 廃棄物               | 廃棄物           | 廃棄物       |          |
|            | その他機械       |               | その他機械       |                         |                         |                         | 廃土砂               | 廃土砂           |           |          |
|            |             |               |             | 輸送用容器                   | 輸送用容器                   | 輸送用容器                   |                   |               |           |          |
|            |             |               | 取合せ品        | 取合せ品                    | 取合せ品                    |                         |                   |               |           |          |
|            |             |               | (9)分類不能のもの  | 分類不能のもの                 | 分類不能のもの                 | 分類不能のもの                 |                   |               |           |          |

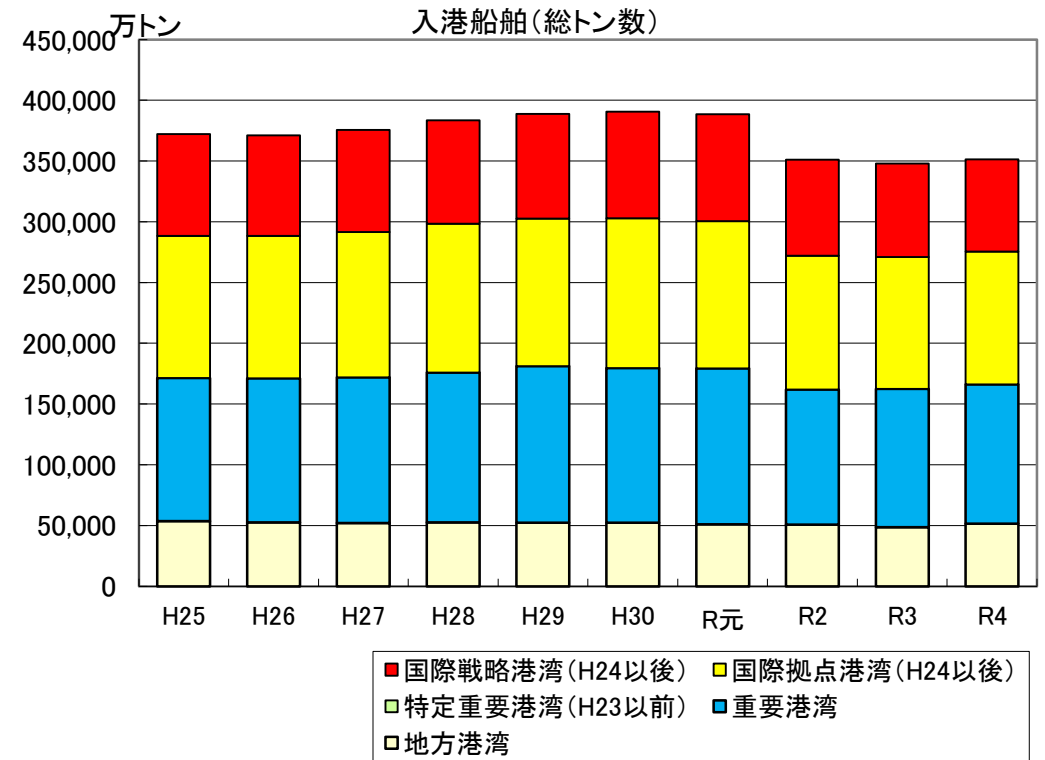
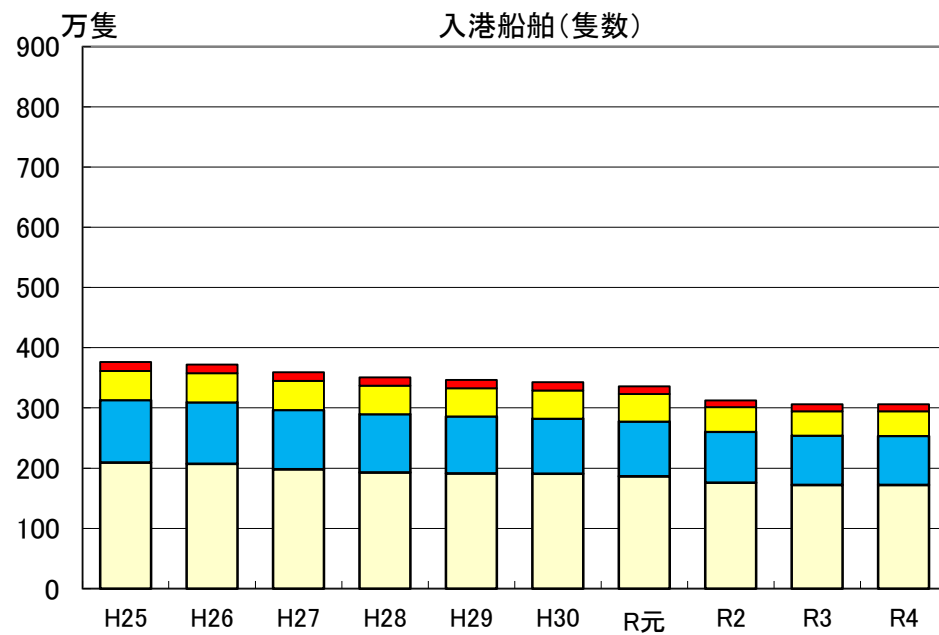
※中分類は、平成１１年までは５４品種で調査を行っていたが、平成１２年より８１品種に変更し、平成３０年より８２品種に変更した。

## 車 種 区 分

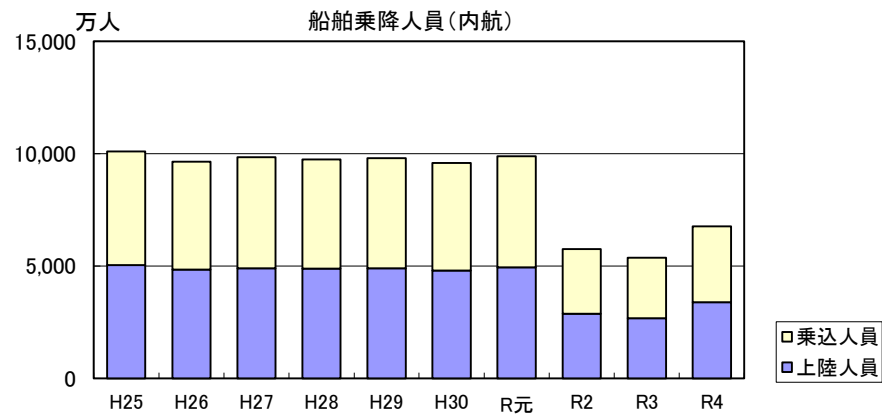
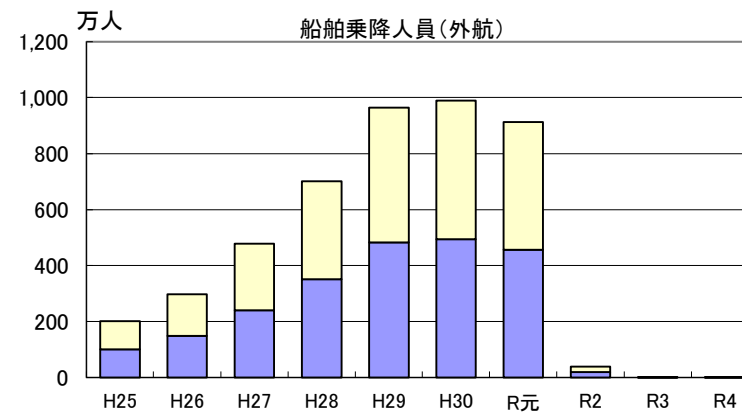
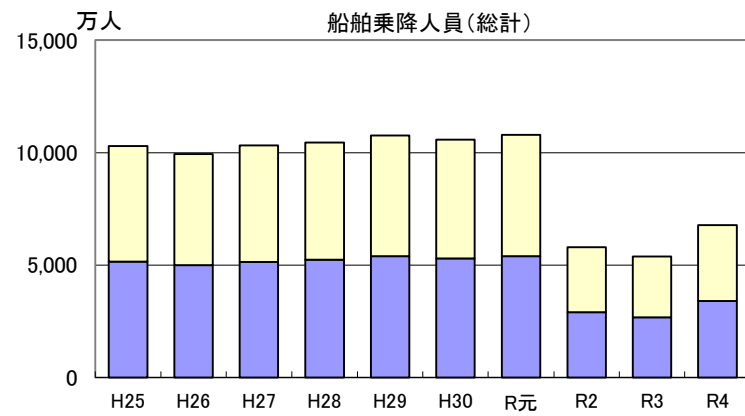
| 車種区分     |            | 内容（車両長）      |
|----------|------------|--------------|
| バ      ス | 特      大   | 9 m以上～       |
|          | 大      型   | 7 m以上～ 9 m未満 |
|          | 普      通   | 5 m以上～ 7 m未満 |
|          | 小      型   | 5 m未満        |
| トラック     | 特      大   | 9 m以上～       |
|          | 大      型   | 7 m以上～ 9 m未満 |
|          | 普      通   | 5 m以上～ 7 m未満 |
|          | 小      型   | 4 m～ 5 m未満   |
| 乗用車      | 普通・小型      | 4 m以上～       |
|          | 軽四輪        | 4 m未満        |
| その他      | 軽トラック      | 4 m未満        |
|          | トラック・トレーラー | 1 2 m以上～     |



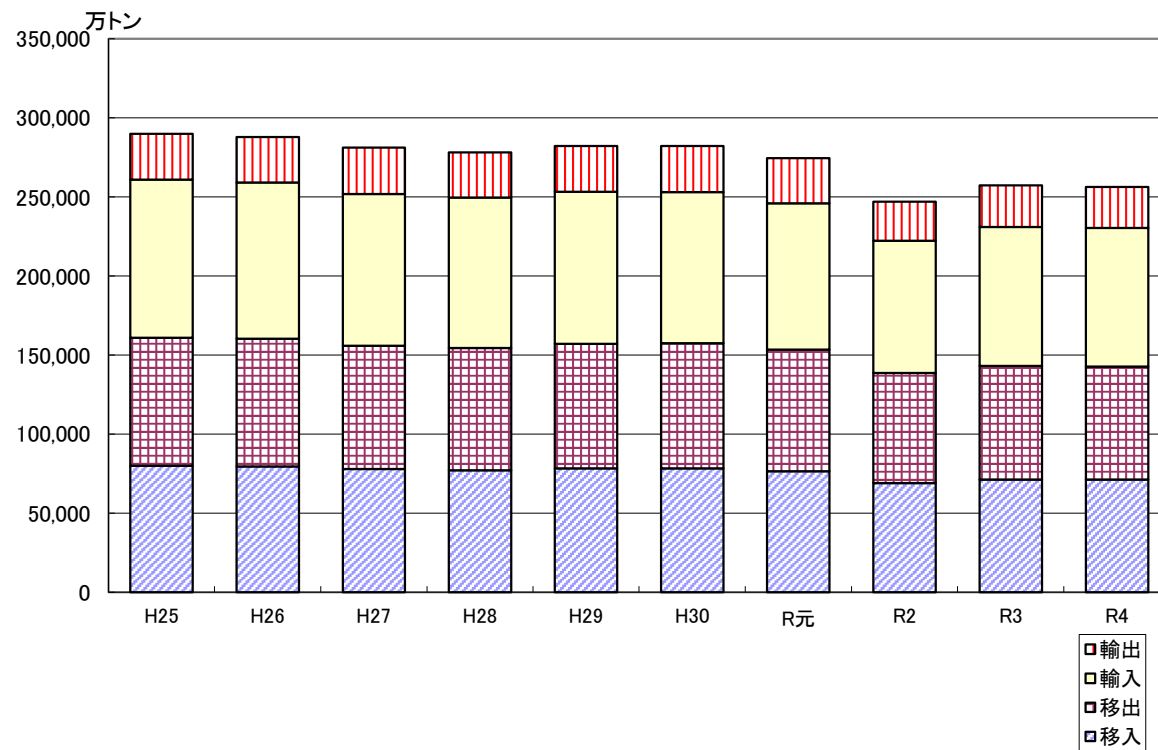
## 2－1 入港船舶年次比較



## 2－2 船舶乗降人員年次比較

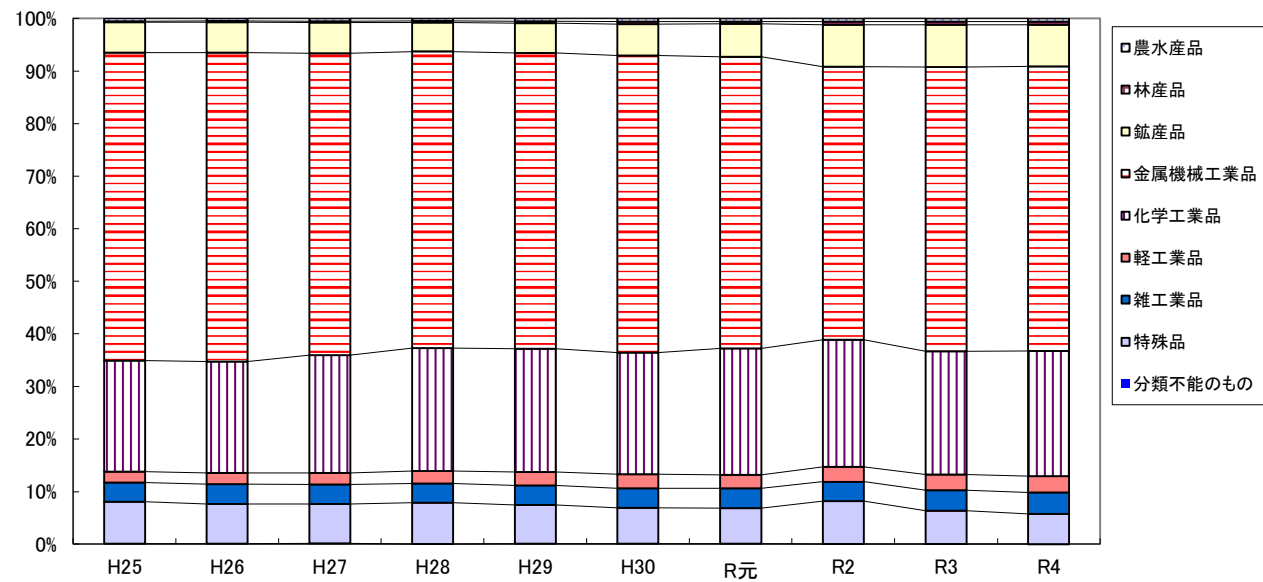


## 2－3 海上出入貨物年次比較

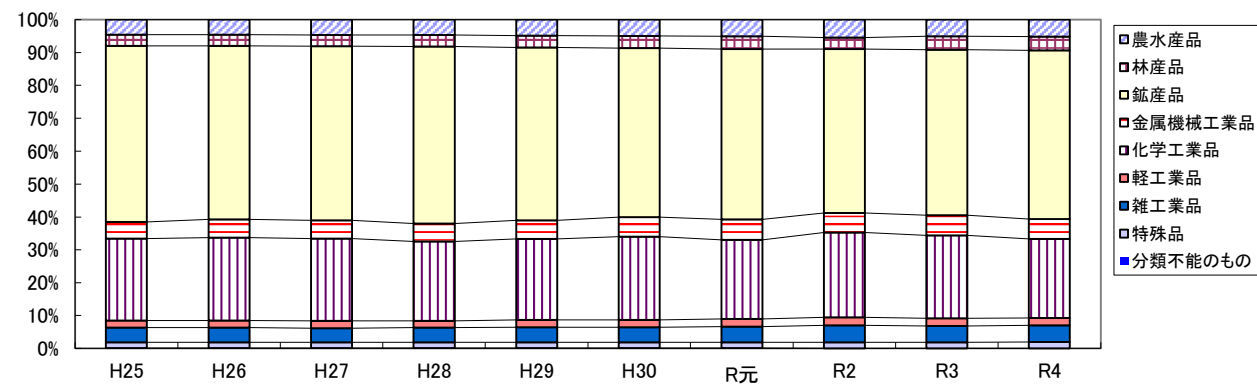


## 2-4 品目別年次別構成比

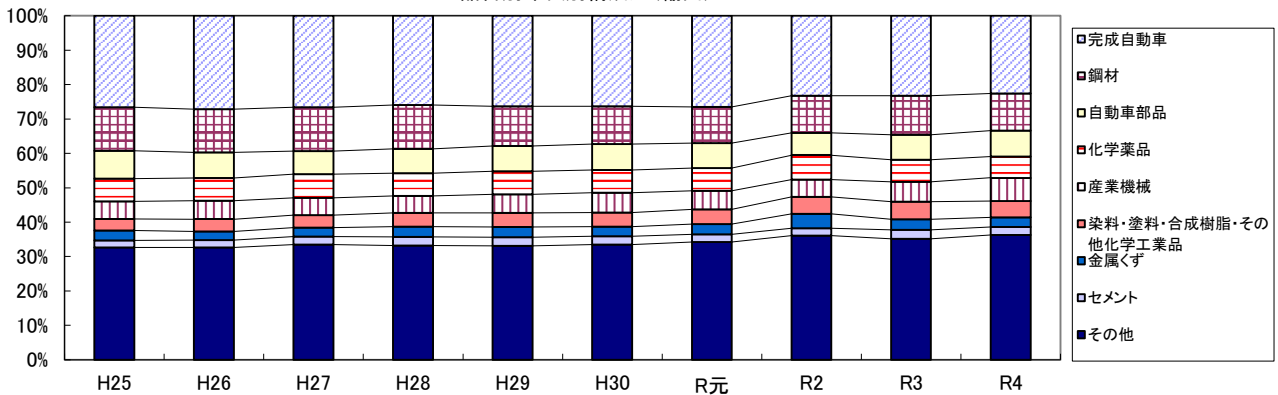
大分類別年次別構成比(輸出)



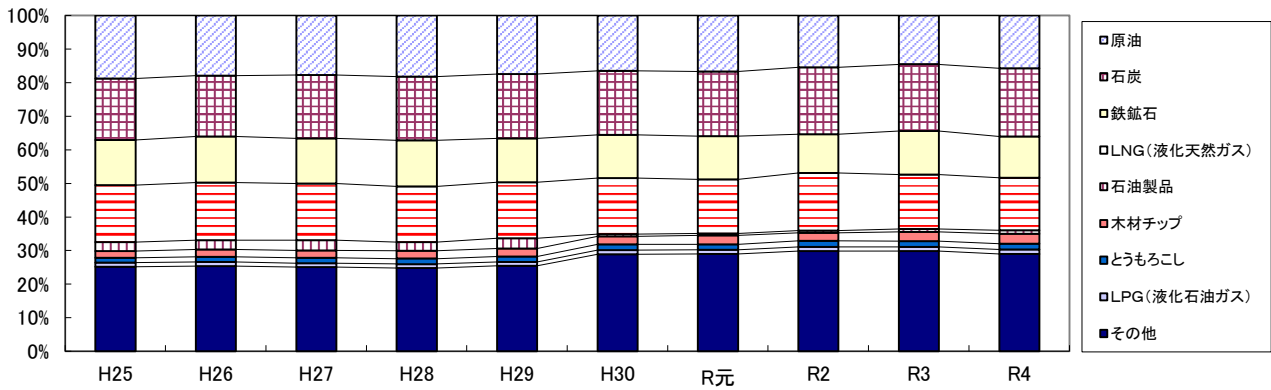
大分類別年次別構成比(輸入)



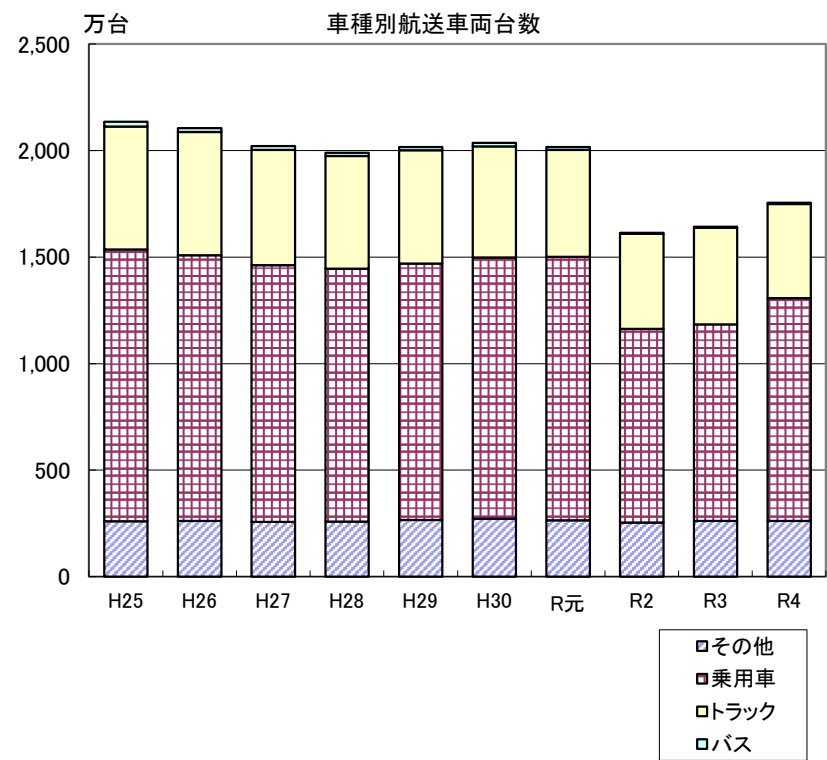
品目別年次別構成比(輸出)

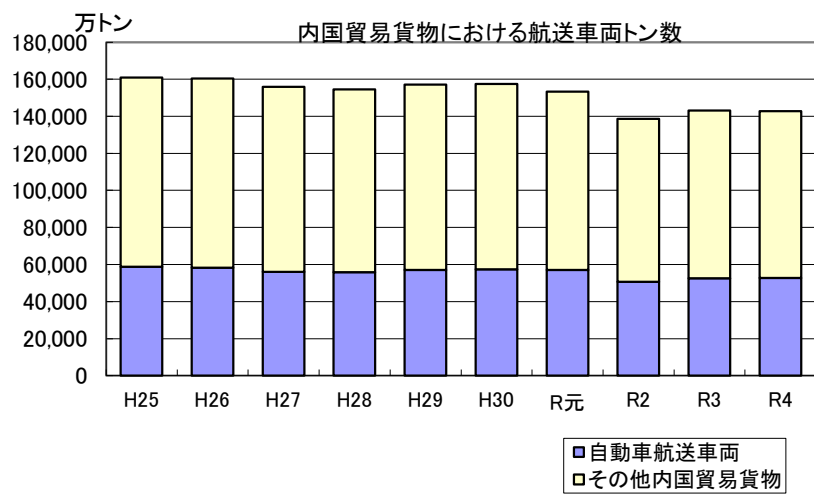


品目別年次別構成比(輸入)



# 2－5 自動車航送船による航送車両年次比較





### 3-1 海上出入貨物の推移

(単位:千トン)

| 調査年 | 外 国 貿 易 |           |            | 内 国 貿 易 |         |        |           |         |         |        |           |            |           | 総 計<br>(C=A+B) | 指数<br>令和2年<br>100 |
|-----|---------|-----------|------------|---------|---------|--------|-----------|---------|---------|--------|-----------|------------|-----------|----------------|-------------------|
|     | 輸 出     | 輸 入       | 小 計<br>(A) | 移 出     |         |        |           | 移 入     |         |        |           | 小 計<br>(B) |           |                |                   |
|     |         |           |            | 一 般     | 自 航     | 鉄 連    | 小 計       | 一 般     | 自 航     | 鉄 連    | 小 計       |            |           |                |                   |
| S45 | 59,901  | 493,015   | 552,916    | 435,098 | 210,226 | 11,879 | 657,203   | 446,503 | 207,809 | 11,310 | 665,622   | 1,322,825  | 1,875,741 | 76             |                   |
| S50 | 95,625  | 607,688   | 703,313    | 525,108 | 390,212 | 12,832 | 928,152   | 515,888 | 392,783 | 12,416 | 921,087   | 1,849,239  | 2,552,552 | 103            |                   |
| S55 | 152,551 | 675,814   | 828,365    | 613,675 | 420,498 | 8,428  | 1,042,601 | 624,566 | 421,519 | 8,177  | 1,054,261 | 2,096,862  | 2,925,228 | 118            |                   |
| S60 | 187,570 | 671,731   | 859,301    | 563,686 | 423,721 | 5,262  | 992,669   | 561,191 | 421,952 | 5,020  | 988,163   | 1,980,833  | 2,840,134 | 115            |                   |
| S63 | 163,096 | 750,668   | 913,764    | 592,134 | 437,842 | 1,246  | 1,031,222 | 595,284 | 436,494 | 1,186  | 1,032,965 | 2,064,187  | 2,977,951 | 121            |                   |
| H元  | 165,317 | 785,207   | 950,524    | 610,883 | 495,476 | 299    | 1,106,659 | 610,855 | 498,222 | 314    | 1,109,390 | 2,216,049  | 3,166,574 | 128            |                   |
| H2  | 171,143 | 797,833   | 968,976    | 639,185 | 502,440 | 308    | 1,141,932 | 639,766 | 501,618 | 324    | 1,141,708 | 2,283,640  | 3,252,616 | 132            |                   |
| H3  | 177,679 | 824,495   | 1,002,174  | 638,187 | 515,869 | 286    | 1,154,343 | 646,138 | 516,137 | 317    | 1,162,592 | 2,316,935  | 3,319,109 | 134            |                   |
| H4  | 191,342 | 810,961   | 1,002,304  | 628,750 | 517,330 | 319    | 1,146,399 | 625,055 | 518,607 | 318    | 1,143,980 | 2,290,379  | 3,292,682 | 133            |                   |
| H5  | 189,564 | 820,345   | 1,009,910  | 625,256 | 505,835 | 292    | 1,131,383 | 618,607 | 507,032 | 315    | 1,125,954 | 2,257,338  | 3,267,247 | 132            |                   |
| H6  | 191,198 | 863,144   | 1,054,342  | 642,240 | 530,994 | 331    | 1,173,565 | 637,381 | 533,489 | 305    | 1,171,175 | 2,344,740  | 3,399,082 | 138            |                   |
| H7  | 187,806 | 883,278   | 1,071,084  | 636,249 | 533,939 | 280    | 1,170,469 | 641,283 | 535,269 | 306    | 1,176,858 | 2,347,326  | 3,418,410 | 138            |                   |
| H8  | 187,694 | 902,010   | 1,089,704  | 635,672 | 547,953 | 265    | 1,183,890 | 642,441 | 548,630 | 288    | 1,191,359 | 2,375,250  | 3,464,953 | 140            |                   |
| H9  | 207,959 | 919,948   | 1,127,907  | 621,839 | 543,017 | 252    | 1,165,108 | 625,762 | 546,178 | 310    | 1,172,250 | 2,337,358  | 3,465,265 | 140            |                   |
| H10 | 205,048 | 858,803   | 1,063,851  | 584,301 | 467,424 | 248    | 1,051,973 | 581,367 | 467,929 | 279    | 1,049,574 | 2,101,547  | 3,165,398 | 128            |                   |
| H11 | 200,865 | 888,857   | 1,089,722  | 574,209 | 427,373 | 235    | 1,001,817 | 567,704 | 427,892 | 261    | 995,857   | 1,997,674  | 3,087,395 | 125            |                   |
| H12 | 203,244 | 934,157   | 1,137,401  | 615,949 | 419,750 | 219    | 1,035,919 | 585,323 | 418,875 | 253    | 1,004,451 | 2,040,370  | 3,177,771 | 129            |                   |
| H13 | 200,197 | 916,088   | 1,116,285  | 599,229 | 406,979 | 177    | 1,006,385 | 564,076 | 406,970 | 209    | 971,256   | 1,977,641  | 3,093,926 | 125            |                   |
| H14 | 223,664 | 903,327   | 1,126,991  | 592,125 | 401,317 | 167    | 993,609   | 545,431 | 401,009 | 199    | 946,639   | 1,940,248  | 3,067,238 | 124            |                   |
| H15 | 229,747 | 949,292   | 1,179,039  | 572,597 | 398,473 | 173    | 971,243   | 553,055 | 396,365 | 210    | 949,630   | 1,920,873  | 3,099,912 | 125            |                   |
| H16 | 249,360 | 962,674   | 1,212,034  | 577,274 | 400,361 | 176    | 977,811   | 559,081 | 400,716 | 206    | 960,003   | 1,937,814  | 3,149,848 | 128            |                   |
| H17 | 260,664 | 965,659   | 1,226,323  | 582,039 | 401,007 | 21     | 983,067   | 564,508 | 400,123 | 24     | 964,656   | 1,947,723  | 3,174,046 | 128            |                   |
| H18 | 284,812 | 971,655   | 1,256,467  | 584,777 | 394,902 | 21     | 979,701   | 569,832 | 394,992 | 26     | 964,850   | 1,944,551  | 3,201,018 | 130            |                   |
| H19 | 303,832 | 987,723   | 1,291,555  | 598,208 | 378,496 | 20     | 976,724   | 569,204 | 377,495 | 23     | 946,722   | 1,923,446  | 3,215,001 | 130            |                   |
| H20 | 309,788 | 989,244   | 1,299,032  | 581,862 | 357,868 | 20     | 939,750   | 548,918 | 358,054 | 23     | 906,995   | 1,846,745  | 3,145,777 | 127            |                   |
| H21 | 240,093 | 831,559   | 1,071,652  | 469,398 | 305,451 | 4      | 774,853   | 448,910 | 304,482 | 5      | 753,397   | 1,528,250  | 2,599,902 | 105            |                   |
| H22 | 282,205 | 913,410   | 1,195,615  | 464,468 | 254,117 | 0      | 718,585   | 449,273 | 252,422 | 0      | 701,695   | 1,420,279  | 2,615,895 | 106            |                   |
| H23 | 270,997 | 955,322   | 1,226,319  | 487,524 | 294,941 | 0      | 782,464   | 479,447 | 295,718 | 0      | 775,165   | 1,557,630  | 2,783,949 | 113            |                   |
| H24 | 280,917 | 988,365   | 1,269,282  | 505,066 | 291,096 | 0      | 796,162   | 494,277 | 292,294 | 0      | 786,571   | 1,582,733  | 2,852,015 | 115            |                   |
| H25 | 289,690 | 1,001,427 | 1,291,117  | 518,598 | 292,657 | 0      | 811,255   | 503,535 | 294,601 | 0      | 798,135   | 1,609,390  | 2,900,507 | 117            |                   |
| H26 | 287,292 | 989,430   | 1,276,722  | 516,041 | 291,074 | 0      | 807,115   | 504,083 | 291,730 | 0      | 795,813   | 1,602,928  | 2,879,650 | 117            |                   |
| H27 | 293,602 | 959,829   | 1,253,432  | 500,511 | 280,528 | 0      | 781,039   | 497,126 | 280,385 | 0      | 777,511   | 1,558,550  | 2,811,982 | 114            |                   |
| H28 | 286,768 | 951,751   | 1,238,519  | 496,001 | 279,462 | 0      | 775,463   | 489,594 | 279,685 | 0      | 769,279   | 1,544,741  | 2,783,260 | 113            |                   |
| H29 | 289,596 | 961,183   | 1,250,780  | 504,569 | 284,812 | 0      | 789,381   | 496,267 | 286,173 | 0      | 782,441   | 1,571,822  | 2,822,602 | 114            |                   |
| H30 | 292,615 | 955,586   | 1,248,201  | 503,715 | 287,186 | 0      | 790,901   | 495,817 | 287,562 | 0      | 783,379   | 1,574,280  | 2,822,481 | 114            |                   |
| R元  | 284,725 | 926,081   | 1,210,805  | 485,900 | 284,820 | 0      | 770,720   | 477,154 | 285,736 | 0      | 762,890   | 1,533,611  | 2,744,416 | 111            |                   |
| R2  | 248,393 | 836,454   | 1,084,847  | 443,236 | 253,438 | 0      | 696,674   | 435,860 | 253,737 | 0      | 689,596   | 1,386,270  | 2,471,117 | 100            |                   |
| R3  | 265,381 | 877,862   | 1,143,243  | 456,420 | 262,197 | 0      | 718,618   | 449,350 | 262,883 | 0      | 712,233   | 1,430,851  | 2,574,093 | 104            |                   |
| R4  | 259,537 | 877,400   | 1,136,938  | 451,550 | 263,577 | 0      | 715,127   | 448,962 | 263,411 | 0      | 712,373   | 1,427,500  | 2,564,438 | 104            |                   |

(注)

「自航」とは、自動車航送船によって運送するバス、トラック、乗用車等(二輪自動車及び自転車を除く。)の台数を車種別にフレート・トン換算した貨物をいう。  
「鉄連」とは、鉄道連絡船によって運送する貨物をいう。平成22年調査から自動車航送船として集計されている。



### 3-2 主要港湾取扱貨物量の推移

(単位:千トン)

| 順 位    | 2018 年 |           | 2019 年 |           | 2020 年 |           | 2021 年 |           | 2022 年 |           |
|--------|--------|-----------|--------|-----------|--------|-----------|--------|-----------|--------|-----------|
|        | 港 湾 名  | ト ン 数     | 港 湾 名  | ト ン 数     | 港 湾 名  | ト ン 数     | 港 湾 名  | ト ン 数     | 港 湾 名  | ト ン 数     |
| 1      | 名古屋    | 196,593   | 名古屋    | 194,436   | 名古屋    | 168,548   | 名古屋    | 177,790   | 名古屋    | 163,583   |
| 2      | 千葉     | 153,198   | 千葉     | 140,011   | 千葉     | 134,009   | 千葉     | 134,554   | 千葉     | 136,611   |
| 3      | 横浜     | 113,958   | 横浜     | 110,623   | 苫小牧    | 100,298   | 横浜     | 104,802   | 苫小牧    | 108,054   |
| 4      | 苫小牧    | 107,444   | 苫小牧    | 107,294   | 横浜     | 93,623    | 苫小牧    | 104,777   | 横浜     | 106,224   |
| 5      | 北九州    | 101,762   | 北九州    | 98,600    | 北九州    | 88,459    | 北九州    | 96,361    | 北九州    | 100,412   |
| 6      | 神戸     | 95,487    | 神戸     | 94,009    | 神戸     | 82,884    | 神戸     | 90,274    | 神戸     | 91,634    |
| 7      | 東京     | 91,543    | 東京     | 87,806    | 東京     | 80,867    | 東京     | 84,725    | 大阪     | 85,561    |
| 8      | 水島     | 86,739    | 大阪     | 85,189    | 大阪     | 80,547    | 大阪     | 84,668    | 東京     | 83,926    |
| 9      | 大阪     | 84,332    | 水島     | 80,573    | 水島     | 71,283    | 水島     | 72,618    | 水島     | 79,079    |
| 10     | 川崎     | 81,088    | 川崎     | 79,386    | 川崎     | 67,627    | 川崎     | 71,983    | 川崎     | 68,519    |
| 11     | 堺泉北    | 72,116    | 堺泉北    | 69,245    | 堺泉北    | 65,078    | 大分     | 64,892    | 大分     | 65,746    |
| 12     | 大分     | 63,736    | 大分     | 66,891    | 大分     | 61,668    | 木更津    | 61,993    | 堺泉北    | 59,534    |
| 13     | 木更津    | 63,085    | 鹿島     | 61,626    | 四日市    | 56,347    | 堺泉北    | 61,341    | 木更津    | 57,751    |
| 14     | 四日市    | 60,562    | 四日市    | 60,866    | 木更津    | 52,101    | 四日市    | 58,660    | 四日市    | 55,384    |
| 15     | 鹿島     | 59,694    | 木更津    | 60,543    | 鹿島     | 48,501    | 鹿島     | 56,617    | 鹿島     | 54,774    |
| 計(A)   |        | 1,431,337 |        | 1,397,097 |        | 1,251,839 |        | 1,326,055 |        | 1,316,791 |
| 全国計(B) |        | 2,822,481 |        | 2,744,416 |        | 2,471,117 |        | 2,574,093 |        | 2,564,438 |
| A/B(%) |        | 50.7      |        | 50.9      |        | 50.7      |        | 51.5      |        | 51.3      |

### 3-3 品種別輸出貨物の推移(主要5品種)

(単位:千トン)

| 調査年 | 輸 送 機 械 | 鉄 鋼    | 輸 送 機 械 | 化 学 薬 品 | そ の 他 機 械 | 計       | 全体に占める割合<br>( % ) |
|-----|---------|--------|---------|---------|-----------|---------|-------------------|
| S45 | 10,206  | 17,543 |         | 1,495   | 5,526     | 34,770  | 58.0              |
| S50 | 23,910  | 27,910 |         | 2,876   | 8,346     | 63,042  | 65.9              |
| S55 | 58,612  | 28,653 |         | 3,837   | 17,307    | 108,409 | 71.1              |
| S60 | 76,525  | 32,516 |         | 3,886   | 23,959    | 136,886 | 73.0              |
| S63 | 71,265  | 23,054 |         | 5,326   | 20,420    | 120,065 | 73.7              |
| H元  | 72,158  | 19,978 |         | 6,288   | 21,426    | 119,849 | 72.5              |
| H2  | 74,500  | 15,925 |         | 6,557   | 22,762    | 119,745 | 70.0              |
| H3  | 75,864  | 16,890 |         | 7,148   | 23,931    | 123,833 | 69.8              |
| H4  | 78,202  | 17,812 |         | 8,140   | 24,999    | 129,154 | 67.5              |
| H5  | 72,120  | 21,688 |         | 8,818   | 25,001    | 127,628 | 67.4              |
| H6  | 67,483  | 22,469 |         | 9,629   | 25,278    | 124,859 | 65.4              |
| H7  | 60,638  | 21,638 |         | 10,334  | 26,271    | 118,881 | 63.4              |
| H8  | 63,047  | 19,275 |         | 10,859  | 25,997    | 119,178 | 63.5              |
| H9  | 74,230  | 21,862 |         | 11,865  | 26,459    | 134,417 | 64.7              |
| H10 | 73,528  | 25,712 |         | 11,760  | 24,830    | 135,830 | 66.3              |
| H11 | 70,367  | 25,049 |         | 11,969  | 23,427    | 130,812 | 65.2              |

(単位:千トン)

| 調査年 | 完 成 自 動 車 | 鋼 材    | 自 動 車 部 品 | 化 学 薬 品 | 産 業 機 械 | 計       | 全体に占める割合<br>( % ) |
|-----|-----------|--------|-----------|---------|---------|---------|-------------------|
| H12 | 41,781    | 19,691 | 9,626     | 11,452  | 6,558   | 89,109  | 43.9              |
| H13 | 42,518    | 24,560 | 10,257    | 12,551  | 6,483   | 96,370  | 48.2              |
| H14 | 62,723    | 30,570 | 14,013    | 13,979  | 10,756  | 132,041 | 59.2              |
| H15 | 64,419    | 29,816 | 15,714    | 14,508  | 12,861  | 137,317 | 59.9              |
| H16 | 68,926    | 31,017 | 17,828    | 14,838  | 15,048  | 147,657 | 59.4              |
| H17 | 72,492    | 28,785 | 18,676    | 15,775  | 15,493  | 151,221 | 58.1              |
| H18 | 86,160    | 30,396 | 20,639    | 16,313  | 16,775  | 170,283 | 59.9              |
| H19 | 94,241    | 32,213 | 22,231    | 15,830  | 18,373  | 182,887 | 60.3              |
| H20 | 97,130    | 32,292 | 23,741    | 16,071  | 20,417  | 189,651 | 61.3              |
| H21 | 54,105    | 26,463 | 17,977    | 17,064  | 12,378  | 127,988 | 53.4              |
| H22 | 70,038    | 36,286 | 23,538    | 16,957  | 16,083  | 162,902 | 57.8              |
| H23 | 64,903    | 34,455 | 22,289    | 16,254  | 16,939  | 154,840 | 57.2              |
| H24 | 74,455    | 34,562 | 23,482    | 16,541  | 16,130  | 165,169 | 58.9              |
| H25 | 76,914    | 36,811 | 23,342    | 19,214  | 14,636  | 170,916 | 59.1              |
| H26 | 77,851    | 36,114 | 21,552    | 18,728  | 15,495  | 169,740 | 59.2              |
| H27 | 78,091    | 37,243 | 19,792    | 20,081  | 14,893  | 170,101 | 58.0              |
| H28 | 74,361    | 36,409 | 20,313    | 18,897  | 14,133  | 164,112 | 57.3              |
| H29 | 75,943    | 33,363 | 21,204    | 19,650  | 15,387  | 165,547 | 57.3              |
| H30 | 76,956    | 31,878 | 22,250    | 19,427  | 16,650  | 167,161 | 57.2              |
| R元  | 75,381    | 29,835 | 20,692    | 18,768  | 15,286  | 159,962 | 56.3              |
| R2  | 57,504    | 27,097 | 15,962    | 17,530  | 12,616  | 130,709 | 52.7              |
| R3  | 61,600    | 30,079 | 19,336    | 17,081  | 15,359  | 143,455 | 54.1              |
| R4  | 58,616    | 28,052 | 19,405    | 16,098  | 17,398  | 139,570 | 53.8              |

注1. 甲種港湾分の集計である。ただし、調査対象港湾の見直しによる入り繰りがあるのでご留意願いたい。

注2. 平成11年までは54品種で調査を行っていたが、平成12年より81品種、平成30年より82品種で調査を行っている(品種分類表(新旧対照表)参照)。

よって、本表の利用にあたっては以下の点にご留意願いたい。

※1. 平成11年以前の「輸送機械」は、鉄道車両、完成自動車、その他輸送用車両、二輪自動車、自動車部品、その他輸送機械の合計である。

※2. 平成11年以前の「鉄鋼」は、鉄鋼、鋼材の合計である。

※3. 平成11年以前の「その他機械」は、産業機械、電気機械、測量・光学・医療用器械、事務用機器、その他機械の合計である。

## (1) 完成自動車

(単位:千トン)

| 区 分         | 順 位      | 2018 年    |        | 2019 年    |        | 2020 年    |        | 2021 年    |        | 2022 年    |        |
|-------------|----------|-----------|--------|-----------|--------|-----------|--------|-----------|--------|-----------|--------|
|             |          | 国名・港湾名    | ト ン 数  | 国名・港湾名    | ト ン 数  | 国名・港湾名    | ト ン 数  | 国名・港湾名    | ト ン 数  | 国名・港湾名    | ト ン 数  |
| 仕<br>向<br>国 | 1        | ア メ リ カ   | 16,260 | ア メ リ カ   | 16,290 | ア メ リ カ   | 12,672 | ア メ リ カ   | 12,192 | ア メ リ カ   | 13,246 |
|             | 2        | オーストラリア   | 5,868  | 中 国       | 5,566  | 中 国       | 5,858  | 中 国       | 5,734  | オーストラリア   | 4,677  |
|             | 3        | 中 国       | 4,964  | オーストラリア   | 4,238  | オーストラリア   | 3,892  | オーストラリア   | 4,882  | 中 国       | 4,672  |
|             | 4        | アラブ首長国    | 3,516  | ベ ル ギ ー   | 4,230  | ベ ル ギ ー   | 2,797  | アラブ首長国    | 3,314  | ベ ル ギ ー   | 3,130  |
|             | 5        | ベ ル ギ ー   | 3,310  | アラブ首長国    | 3,344  | アラブ首長国    | 2,368  | ベ ル ギ ー   | 2,651  | アラブ首長国    | 2,638  |
|             | 6        | メ キ シ コ   | 2,340  | カ ナ ダ     | 2,241  | カ ナ ダ     | 1,954  | ニュージーランド  | 2,190  | ロ シ ア     | 2,071  |
|             | 7        | カ ナ ダ     | 2,257  | メ キ シ コ   | 2,199  | メ キ シ コ   | 1,650  | カ ナ ダ     | 2,030  | ニュージーランド  | 1,835  |
|             | 8        | ニュージーランド  | 2,224  | シンガポール    | 2,103  | ニュージーランド  | 1,602  | ロ シ ア     | 1,807  | サウジアラビア   | 1,752  |
|             | 9        | チ リ       | 2,149  | ニュージーランド  | 1,999  | シンガポール    | 1,510  | チ リ       | 1,559  | カ ナ ダ     | 1,520  |
|             | 10       | 韓 国       | 2,126  | オ マ ー ン   | 1,945  | 韓 国       | 1,429  | 台 湾       | 1,434  | メ キ シ コ   | 1,357  |
| 国           | 計(A)     |           | 45,014 |           | 44,155 |           | 35,732 |           | 37,793 |           | 36,898 |
|             | 甲種港湾計(B) |           | 76,956 |           | 75,381 |           | 57,504 |           | 61,600 |           | 58,616 |
|             | A/B(%)   |           | 58.5   |           | 58.6   |           | 62.1   |           | 61.4   |           | 62.9   |
| 輸<br>出<br>港 | 1        | 名 古 屋     | 25,997 | 名 古 屋     | 26,281 | 名 古 屋     | 18,383 | 名 古 屋     | 20,461 | 名 古 屋     | 17,333 |
|             | 2        | 横 浜       | 12,760 | 横 浜       | 10,751 | 横 浜       | 7,727  | 横 浜       | 10,094 | 横 浜       | 10,066 |
|             | 3        | 三 河       | 10,015 | 三 河       | 9,779  | 三 河       | 7,597  | 三 河       | 8,044  | 三 河       | 7,621  |
|             | 4        | 荻 田       | 4,000  | 広 島       | 4,100  | 博 多       | 4,396  | 博 多       | 4,144  | 博 多       | 3,709  |
|             | 5        | 広 島       | 3,780  | 博 多       | 4,087  | 広 島       | 3,228  | 広 島       | 3,502  | 広 島       | 3,670  |
|             | 6        | 三 田 尻 中 関 | 3,534  | 荻 田       | 3,764  | 荻 田       | 2,379  | 荻 田       | 2,359  | 茨 城       | 2,717  |
|             | 7        | 博 多       | 3,383  | 三 田 尻 中 関 | 3,515  | 茨 城       | 2,344  | 三 田 尻 中 関 | 2,181  | 荻 田       | 2,405  |
|             | 8        | 神 戸       | 2,598  | 神 戸       | 2,548  | 三 田 尻 中 関 | 2,308  | 神 戸       | 2,163  | 神 戸       | 2,088  |
|             | 9        | 川 崎       | 2,095  | 茨 城       | 2,059  | 神 戸       | 2,011  | 茨 城       | 1,912  | 三 田 尻 中 関 | 1,869  |
|             | 10       | 茨 城       | 2,018  | 川 崎       | 1,937  | 川 崎       | 1,699  | 川 崎       | 1,393  | 川 崎       | 1,451  |
| 港           | 計(A)     |           | 70,180 |           | 68,821 |           | 52,072 |           | 56,253 |           | 52,929 |
|             | 全国計(B)   |           | 76,956 |           | 75,381 |           | 57,504 |           | 61,600 |           | 58,616 |
|             | A/B(%)   |           | 91.2   |           | 91.3   |           | 90.6   |           | 91.3   |           | 90.3   |

\* 各仕向国の貨物量は、甲種港湾分のための集計である。

## (2) 鋼 材

(単位:千トン)

| 区 分   | 順 位      | 2018 年    |        | 2019 年    |        | 2020 年    |        | 2021 年    |        | 2022 年    |        |
|-------|----------|-----------|--------|-----------|--------|-----------|--------|-----------|--------|-----------|--------|
|       |          | 国名・港湾名    | ト ン 数  | 国名・港湾名    | ト ン 数  | 国名・港湾名    | ト ン 数  | 国名・港湾名    | ト ン 数  | 国名・港湾名    | ト ン 数  |
| 仕 向 国 | 1        | タ イ       | 5,449  | 中 国       | 4,804  | 中 国       | 4,641  | タ イ       | 5,644  | タ イ       | 4,513  |
|       | 2        | 中 国       | 5,266  | タ イ       | 4,764  | 韓 国       | 3,971  | 中 国       | 4,425  | 韓 国       | 4,203  |
|       | 3        | 韓 国       | 4,535  | 韓 国       | 4,621  | タ イ       | 3,346  | 韓 国       | 3,987  | 中 国       | 3,413  |
|       | 4        | 台 湾       | 2,687  | 台 湾       | 2,431  | 台 湾       | 2,344  | 台 湾       | 2,360  | 台 湾       | 2,009  |
|       | 5        | インドネシア    | 2,051  | インドネシア    | 1,784  | ベ ト ナ ム   | 1,961  | インドネシア    | 1,925  | インドネシア    | 1,961  |
|       | 6        | ベ ト ナ ム   | 1,798  | ベ ト ナ ム   | 1,734  | インドネシア    | 1,259  | ベ ト ナ ム   | 1,471  | ベ ト ナ ム   | 1,404  |
|       | 7        | メ キ シ コ   | 1,305  | メ キ シ コ   | 1,178  | メ キ シ コ   | 853    | メ キ シ コ   | 1,262  | メ キ シ コ   | 979    |
|       | 8        | マ レ ー シ ア | 1,226  | ア メ リ カ   | 968    | マ レ ー シ ア | 850    | ア メ リ カ   | 994    | ア メ リ カ   | 898    |
|       | 9        | ア メ リ カ   | 1,136  | マ レ ー シ ア | 941    | バングラデシュ   | 797    | マ レ ー シ ア | 947    | シンガポール    | 690    |
|       | 10       | イ ン ド     | 885    | イ ン ド     | 796    | シンガポール    | 712    | シンガポール    | 738    | マ レ ー シ ア | 673    |
| 国     | 計(A)     |           | 26,338 |           | 24,021 |           | 20,734 |           | 23,753 |           | 20,743 |
|       | 甲種港湾計(B) |           | 31,878 |           | 29,835 |           | 27,097 |           | 30,079 |           | 28,052 |
|       | A/B(%)   |           | 82.6   |           | 80.5   |           | 76.5   |           | 79.0   |           | 73.9   |
| 輸 出 港 | 1        | 福 山       | 5,026  | 福 山       | 4,221  | 福 山       | 4,490  | 福 山       | 4,745  | 福 山       | 4,566  |
|       | 2        | 大 分       | 3,416  | 大 分       | 3,954  | 大 分       | 4,118  | 大 分       | 4,293  | 大 分       | 3,926  |
|       | 3        | 鹿 島       | 2,706  | 鹿 島       | 2,882  | 木 更 津     | 1,991  | 鹿 島       | 2,563  | 鹿 島       | 3,150  |
|       | 4        | 木 更 津     | 2,530  | 木 更 津     | 2,403  | 水 島       | 1,837  | 名 古 屋     | 2,387  | 水 島       | 2,153  |
|       | 5        | 名 古 屋     | 2,365  | 名 古 屋     | 2,163  | 鹿 島       | 1,768  | 木 更 津     | 2,313  | 木 更 津     | 2,031  |
|       | 6        | 水 島       | 2,168  | 水 島       | 2,125  | 名 古 屋     | 1,712  | 水 島       | 1,997  | 名 古 屋     | 1,996  |
|       | 7        | 神 戸       | 2,007  | 和 歌 山 下 津 | 1,935  | 千 葉       | 1,563  | 横 浜       | 1,612  | 神 戸       | 1,395  |
|       | 8        | 和 歌 山 下 津 | 1,850  | 神 戸       | 1,588  | 横 浜       | 1,471  | 神 戸       | 1,572  | 和 歌 山 下 津 | 1,373  |
|       | 9        | 大 阪       | 1,635  | 横 浜       | 1,367  | 和 歌 山 下 津 | 1,373  | 北 九 州     | 1,525  | 横 浜       | 1,265  |
|       | 10       | 北 九 州     | 1,495  | 大 阪       | 1,339  | 東 播 磨     | 1,218  | 和 歌 山 下 津 | 1,373  | 大 阪       | 1,138  |
| 港     | 計(A)     |           | 25,198 |           | 23,977 |           | 21,541 |           | 24,380 |           | 22,993 |
|       | 全国計(B)   |           | 31,878 |           | 29,835 |           | 27,097 |           | 30,079 |           | 28,052 |
|       | A/B(%)   |           | 79.0   |           | 80.4   |           | 79.5   |           | 81.1   |           | 82.0   |

\* 各仕向国の貨物量は、甲種港湾分のみの集計である。

### (3) 自動車部品

(単位:千トン)

| 区 分   | 順 位      | 2018 年    |        | 2019 年    |        | 2020 年    |        | 2021 年    |        | 2022 年    |        |
|-------|----------|-----------|--------|-----------|--------|-----------|--------|-----------|--------|-----------|--------|
|       |          | 国名・港湾名    | ト ン 数  | 国名・港湾名    | ト ン 数  | 国名・港湾名    | ト ン 数  | 国名・港湾名    | ト ン 数  | 国名・港湾名    | ト ン 数  |
| 仕 向 国 | 1        | 中 国       | 4,403  | 中 国       | 3,930  | 中 国       | 2,929  | 中 国       | 3,450  | 中 国       | 3,181  |
|       | 2        | ア メ リ カ   | 3,368  | ア メ リ カ   | 3,044  | ア メ リ カ   | 2,443  | シンガポール    | 2,929  | シンガポール    | 2,919  |
|       | 3        | シンガポール    | 2,737  | シンガポール    | 2,945  | シンガポール    | 2,300  | ア メ リ カ   | 2,705  | ア メ リ カ   | 2,306  |
|       | 4        | タ イ       | 1,970  | タ イ       | 1,894  | タ イ       | 1,344  | 韓 国       | 1,571  | 韓 国       | 2,294  |
|       | 5        | 韓 国       | 1,631  | 韓 国       | 1,433  | 韓 国       | 1,152  | タ イ       | 1,541  | タ イ       | 1,957  |
|       | 6        | 中国(ホンコン)  | 1,422  | マ レ ー シ ア | 1,229  | マ レ ー シ ア | 1,091  | マ レ ー シ ア | 1,344  | 台 湾       | 1,333  |
|       | 7        | マ レ ー シ ア | 1,204  | 台 湾       | 1,134  | 台 湾       | 980    | 台 湾       | 1,215  | マ レ ー シ ア | 1,000  |
|       | 8        | 台 湾       | 1,170  | 中国(ホンコン)  | 1,014  | 中国(ホンコン)  | 822    | 中国(ホンコン)  | 762    | インドネシア    | 786    |
|       | 9        | インドネシア    | 771    | オ ラ ン ダ   | 675    | オ ラ ン ダ   | 666    | ベ ト ナ ム   | 729    | ベ ト ナ ム   | 662    |
|       | 10       | オ ラ ン ダ   | 586    | インドネシア    | 666    | ベ ト ナ ム   | 433    | オ ラ ン ダ   | 690    | 中国(ホンコン)  | 646    |
| 国     | 計(A)     |           | 19,262 |           | 17,964 |           | 14,160 |           | 16,936 |           | 17,084 |
|       | 甲種港湾計(B) |           | 22,250 |           | 20,692 |           | 15,962 |           | 19,336 |           | 19,405 |
|       | A/B(%)   |           | 86.6   |           | 86.8   |           | 88.7   |           | 87.6   |           | 88.0   |
| 輸 出 港 | 1        | 名 古 屋     | 10,391 | 名 古 屋     | 10,031 | 名 古 屋     | 7,883  | 名 古 屋     | 9,202  | 名 古 屋     | 8,523  |
|       | 2        | 横 浜       | 4,553  | 横 浜       | 4,122  | 横 浜       | 3,063  | 横 浜       | 4,341  | 横 浜       | 4,501  |
|       | 3        | 神 戸       | 2,148  | 神 戸       | 1,900  | 神 戸       | 1,408  | 神 戸       | 1,687  | 神 戸       | 2,028  |
|       | 4        | 東 京       | 1,610  | 東 京       | 1,583  | 東 京       | 1,148  | 東 京       | 1,211  | 東 京       | 1,149  |
|       | 5        | 清 水       | 925    | 清 水       | 718    | 清 水       | 598    | 清 水       | 882    | 清 水       | 962    |
|       | 6        | 四 日 市     | 547    | 四 日 市     | 537    | 四 日 市     | 440    | 四 日 市     | 555    | 四 日 市     | 644    |
|       | 7        | 博 多       | 383    | 博 多       | 318    | 大 阪       | 268    | 大 阪       | 317    | 大 阪       | 343    |
|       | 8        | 北 九 州     | 328    | 大 阪       | 316    | 博 多       | 231    | 御 前 崎     | 252    | 博 多       | 320    |
|       | 9        | 大 阪       | 302    | 北 九 州     | 247    | 北 九 州     | 171    | 博 多       | 250    | 御 前 崎     | 267    |
|       | 10       | 御 前 崎     | 235    | 御 前 崎     | 229    | 御 前 崎     | 162    | 北 九 州     | 208    | 北 九 州     | 132    |
| 港     | 計(A)     |           | 21,422 |           | 20,001 |           | 15,372 |           | 18,905 |           | 18,869 |
|       | 全国計(B)   |           | 22,250 |           | 20,692 |           | 15,962 |           | 19,336 |           | 19,405 |
|       | A/B(%)   |           | 96.3   |           | 96.7   |           | 96.3   |           | 97.8   |           | 97.2   |

\* 各仕向国の貨物量は、甲種港湾分のみの集計である。

# (4) 化学薬品

(単位:千トン)

| 区 分   | 順 位      | 2018 年  |        | 2019 年  |        | 2020 年  |        | 2021 年  |        | 2022 年  |        |
|-------|----------|---------|--------|---------|--------|---------|--------|---------|--------|---------|--------|
|       |          | 国名・港湾名  | ト ン 数  | 国名・港湾名  | ト ン 数  | 国名・港湾名  | ト ン 数  | 国名・港湾名  | ト ン 数  | 国名・港湾名  | ト ン 数  |
| 仕 向 国 | 1        | 中 国     | 6,647  | 中 国     | 6,503  | 中 国     | 5,954  | 中 国     | 5,586  | 中 国     | 5,102  |
|       | 2        | 韓 国     | 4,581  | 韓 国     | 4,061  | 韓 国     | 3,716  | 韓 国     | 3,723  | 韓 国     | 3,236  |
|       | 3        | 台 湾     | 2,484  | 台 湾     | 2,703  | 台 湾     | 2,046  | 台 湾     | 2,085  | 台 湾     | 1,942  |
|       | 4        | フィリピン   | 1,158  | フィリピン   | 1,461  | フィリピン   | 1,562  | フィリピン   | 1,418  | フィリピン   | 1,622  |
|       | 5        | タ イ     | 764    | タ イ     | 573    | イ ン ド   | 739    | ア メ リ カ | 689    | ア メ リ カ | 640    |
|       | 6        | イ ン ド   | 735    | ア メ リ カ | 518    | タ イ     | 552    | イ ン ド   | 608    | イ ン ド   | 600    |
|       | 7        | ア メ リ カ | 569    | イ ン ド   | 510    | ア メ リ カ | 513    | タ イ     | 568    | タ イ     | 538    |
|       | 8        | チ リ     | 457    | マレーシア   | 446    | シンガポール  | 416    | シンガポール  | 457    | チ リ     | 459    |
|       | 9        | マレーシア   | 417    | シンガポール  | 391    | マレーシア   | 350    | インドネシア  | 326    | インドネシア  | 436    |
|       | 10       | シンガポール  | 402    | チ リ     | 371    | インドネシア  | 340    | マレーシア   | 274    | シンガポール  | 359    |
| 国     | 計(A)     |         | 18,214 |         | 17,537 |         | 16,188 |         | 15,734 |         | 14,934 |
|       | 甲種港湾計(B) |         | 19,427 |         | 18,768 |         | 17,530 |         | 17,081 |         | 16,098 |
|       | A/B(%)   |         | 93.8   |         | 93.4   |         | 92.3   |         | 92.1   |         | 92.8   |
| 輸 出 港 | 1        | 水 島     | 1,626  | 鹿 島     | 1,730  | 千 葉     | 1,780  | 鹿 島     | 1,516  | 水 島     | 1,432  |
|       | 2        | 千 葉     | 1,573  | 千 葉     | 1,610  | 鹿 島     | 1,435  | 神 戸     | 1,476  | 神 戸     | 1,358  |
|       | 3        | 徳 山 下 松 | 1,375  | 川 崎     | 1,431  | 水 島     | 1,423  | 千 葉     | 1,454  | 徳 山 下 松 | 1,332  |
|       | 4        | 川 崎     | 1,363  | 徳 山 下 松 | 1,380  | 徳 山 下 松 | 1,328  | 徳 山 下 松 | 1,384  | 千 葉     | 1,190  |
|       | 5        | 四 日 市   | 1,352  | 四 日 市   | 1,342  | 神 戸     | 1,231  | 水 島     | 1,209  | 四 日 市   | 1,048  |
|       | 6        | 鹿 島     | 1,313  | 神 戸     | 1,292  | 四 日 市   | 1,165  | 四 日 市   | 1,193  | 鹿 島     | 980    |
|       | 7        | 神 戸     | 1,176  | 水 島     | 1,271  | 東 予     | 1,051  | 川 崎     | 1,095  | 東 予     | 955    |
|       | 8        | 名 古 屋   | 1,115  | 名 古 屋   | 1,218  | 川 崎     | 1,027  | 名 古 屋   | 914    | 川 崎     | 866    |
|       | 9        | 東 予     | 1,007  | 東 予     | 796    | 佐 賀 関   | 928    | 佐 賀 関   | 874    | 佐 賀 関   | 843    |
|       | 10       | 室 蘭     | 874    | 佐 賀 関   | 792    | 名 古 屋   | 875    | 東 予     | 798    | 名 古 屋   | 797    |
| 港     | 計(A)     |         | 12,774 |         | 12,862 |         | 12,243 |         | 11,913 |         | 10,801 |
|       | 全国計(B)   |         | 19,427 |         | 18,768 |         | 17,530 |         | 17,081 |         | 16,098 |
|       | A/B(%)   |         | 65.8   |         | 68.5   |         | 69.8   |         | 69.7   |         | 67.1   |

\* 各仕向国の貨物量は、甲種港湾分のみの集計である。

## (5) 産業機械

(単位:千トン)

| 区 分         | 順 位      | 2018 年   |        | 2019 年    |        | 2020 年    |        | 2021 年   |        | 2022 年  |        |
|-------------|----------|----------|--------|-----------|--------|-----------|--------|----------|--------|---------|--------|
|             |          | 国名・港湾名   | ト ン 数  | 国名・港湾名    | ト ン 数  | 国名・港湾名    | ト ン 数  | 国名・港湾名   | ト ン 数  | 国名・港湾名  | ト ン 数  |
| 仕<br>向<br>国 | 1        | 中 国      | 3,099  | ア メ リ カ   | 3,042  | ア メ リ カ   | 2,427  | ア メ リ カ  | 2,941  | ア メ リ カ | 3,490  |
|             | 2        | ア メ リ カ  | 2,785  | 中 国       | 2,603  | 中 国       | 2,316  | 中 国      | 2,806  | 中 国     | 3,073  |
|             | 3        | 韓 国      | 1,732  | 韓 国       | 1,636  | 韓 国       | 1,291  | 韓 国      | 1,661  | 韓 国     | 1,893  |
|             | 4        | シンガポール   | 1,057  | 台 湾       | 966    | 台 湾       | 865    | 台 湾      | 918    | 台 湾     | 1,047  |
|             | 5        | 台 湾      | 997    | シンガポール    | 865    | シンガポール    | 690    | シンガポール   | 891    | シンガポール  | 931    |
|             | 6        | 中国(ホンコン) | 926    | 中国(ホンコン)  | 734    | ベ ト ナ ム   | 679    | オ ラ ン ダ  | 774    | オ ラ ン ダ | 893    |
|             | 7        | タ イ      | 740    | ベ ト ナ ム   | 732    | オ ラ ン ダ   | 658    | ベ ト ナ ム  | 699    | ベ ト ナ ム | 838    |
|             | 8        | ベ ト ナ ム  | 697    | オ ラ ン ダ   | 729    | 中国(ホンコン)  | 597    | タ イ      | 687    | タ イ     | 666    |
|             | 9        | オ ラ ン ダ  | 675    | タ イ       | 670    | タ イ       | 564    | 中国(ホンコン) | 546    | インドネシア  | 576    |
|             | 10       | インドネシア   | 650    | マ レ ー シ ア | 423    | マ レ ー シ ア | 291    | オーストラリア  | 364    | オーストラリア | 423    |
| 国           | 計(A)     |          | 13,358 |           | 12,400 |           | 10,378 |          | 12,287 |         | 13,830 |
|             | 甲種港湾計(B) |          | 16,650 |           | 15,286 |           | 12,616 |          | 15,359 |         | 17,398 |
|             | A/B(%)   |          | 80.2   |           | 81.1   |           | 82.3   |          | 80.0   |         | 79.5   |
| 輸<br>出<br>港 | 1        | 神 戸      | 3,987  | 神 戸       | 3,749  | 神 戸       | 3,311  | 神 戸      | 4,135  | 神 戸     | 4,654  |
|             | 2        | 名 古 屋    | 3,218  | 名 古 屋     | 2,914  | 名 古 屋     | 2,334  | 名 古 屋    | 2,928  | 名 古 屋   | 3,327  |
|             | 3        | 横 浜      | 3,124  | 横 浜       | 2,619  | 横 浜       | 2,156  | 横 浜      | 2,573  | 横 浜     | 3,124  |
|             | 4        | 東 京      | 1,953  | 東 京       | 1,813  | 東 京       | 1,619  | 東 京      | 2,012  | 東 京     | 1,969  |
|             | 5        | 大 阪      | 1,100  | 茨 城       | 1,049  | 大 阪       | 935    | 大 阪      | 1,089  | 茨 城     | 1,235  |
|             | 6        | 茨 城      | 1,015  | 大 阪       | 1,007  | 茨 城       | 663    | 茨 城      | 816    | 大 阪     | 1,195  |
|             | 7        | 清 水      | 469    | 博 多       | 476    | 博 多       | 423    | 博 多      | 459    | 博 多     | 497    |
|             | 8        | 博 多      | 425    | 清 水       | 430    | 清 水       | 391    | 清 水      | 432    | 清 水     | 306    |
|             | 9        | 北 九 州    | 281    | 下 関       | 222    | 北 九 州     | 215    | 北 九 州    | 235    | 東 播 磨   | 284    |
|             | 10       | 下 関      | 269    | 北 九 州     | 210    | 広 島       | 94     | 東 播 磨    | 155    | 北 九 州   | 220    |
| 港           | 計(A)     |          | 15,841 |           | 14,489 |           | 12,141 |          | 14,834 |         | 16,811 |
|             | 全国計(B)   |          | 16,650 |           | 15,286 |           | 12,616 |          | 15,359 |         | 17,398 |
|             | A/B(%)   |          | 95.1   |           | 94.8   |           | 96.2   |          | 96.6   |         | 96.6   |

\* 各仕向国の貨物量は、甲種港湾分のための集計である。

### 3-4 品種別輸入貨物の推移(主要5品種)

(単位:千トン)

| 調査年 | 原油      | 石炭      | 石油製品    | 鉄鉱石     | その他の木材 | 計       | 全体に占める割合<br>(%) |
|-----|---------|---------|---------|---------|--------|---------|-----------------|
| S45 | 177,291 | 49,552  | 10,980  | 99,133  | 4,606  | 341,561 | 69.4            |
| S50 | 256,082 | 62,365  | 12,170  | 128,954 | 12,239 | 471,809 | 77.6            |
| S55 | 245,606 | 70,953  | 38,054  | 133,959 | 19,508 | 508,082 | 75.2            |
| S60 | 189,276 | 97,719  | 72,851  | 125,010 | 14,491 | 499,348 | 74.3            |
| S63 | 176,430 | 106,691 | 108,201 | 130,520 | 20,486 | 542,328 | 72.3            |
| H元  | 187,405 | 106,897 | 116,601 | 131,820 | 23,099 | 565,822 | 72.1            |
| H2  | 205,114 | 110,245 | 115,496 | 126,263 | 24,385 | 581,502 | 72.9            |
| H3  | 212,776 | 113,153 | 120,480 | 128,657 | 26,723 | 601,789 | 73.0            |
| H4  | 224,846 | 114,381 | 119,360 | 113,884 | 25,809 | 598,280 | 73.8            |
| H5  | 227,509 | 117,139 | 116,517 | 117,268 | 24,586 | 603,019 | 73.5            |
| H6  | 243,194 | 121,874 | 122,007 | 120,544 | 26,027 | 633,745 | 73.4            |
| H7  | 238,367 | 129,442 | 123,809 | 123,015 | 30,312 | 644,946 | 73.0            |
| H8  | 237,513 | 133,162 | 137,668 | 122,866 | 29,375 | 660,585 | 73.2            |
| H9  | 244,375 | 137,644 | 136,517 | 128,845 | 30,119 | 677,501 | 73.7            |
| H10 | 231,089 | 130,623 | 130,733 | 124,369 | 29,362 | 646,176 | 75.3            |
| H11 | 225,711 | 134,716 | 149,028 | 123,097 | 28,747 | 661,298 | 74.4            |

(単位:千トン)

| 調査年 | 原油      | 石炭      | L N G<br>(液化天然ガス) | 鉄鉱石     | 木材チップ  | 計       | 全体に占める割合<br>(%) |
|-----|---------|---------|-------------------|---------|--------|---------|-----------------|
| H12 | 223,753 | 139,048 | 78,599            | 128,596 | 24,324 | 594,321 | 63.7            |
| H13 | 216,802 | 146,390 | 102,461           | 125,119 | 28,666 | 619,438 | 67.7            |
| H14 | 208,356 | 148,416 | 106,806           | 126,459 | 28,293 | 618,332 | 68.5            |
| H15 | 220,313 | 158,833 | 117,211           | 130,900 | 26,755 | 654,012 | 69.0            |
| H16 | 214,164 | 171,849 | 111,186           | 133,353 | 26,829 | 657,381 | 68.3            |
| H17 | 216,144 | 171,744 | 111,355           | 132,977 | 26,452 | 658,673 | 68.3            |
| H18 | 213,252 | 168,567 | 121,132           | 132,657 | 26,726 | 662,334 | 68.2            |
| H19 | 211,639 | 177,419 | 129,480           | 136,780 | 27,945 | 683,262 | 69.2            |
| H20 | 208,835 | 182,828 | 135,972           | 135,162 | 30,314 | 693,112 | 70.1            |
| H21 | 179,930 | 150,873 | 125,683           | 98,310  | 19,929 | 574,724 | 69.2            |
| H22 | 180,597 | 170,881 | 133,720           | 128,179 | 18,706 | 632,083 | 69.2            |
| H23 | 182,253 | 170,936 | 149,991           | 129,672 | 22,759 | 655,611 | 68.7            |
| H24 | 188,951 | 179,747 | 165,790           | 127,988 | 21,043 | 683,519 | 69.2            |
| H25 | 187,680 | 182,723 | 169,501           | 135,593 | 20,404 | 695,902 | 69.6            |
| H26 | 176,814 | 179,014 | 169,749           | 137,048 | 21,511 | 684,135 | 69.2            |
| H27 | 168,857 | 181,664 | 162,363           | 128,803 | 21,715 | 663,401 | 69.2            |
| H28 | 172,359 | 181,236 | 157,154           | 130,699 | 22,261 | 663,709 | 69.8            |
| H29 | 166,939 | 183,827 | 160,525           | 126,060 | 23,387 | 660,737 | 68.8            |
| H30 | 157,215 | 181,698 | 159,289           | 123,533 | 23,818 | 645,553 | 67.6            |
| R元  | 154,339 | 177,982 | 148,759           | 119,302 | 24,394 | 624,776 | 67.5            |
| R2  | 129,036 | 166,027 | 142,889           | 97,238  | 19,541 | 554,729 | 66.3            |
| R3  | 127,436 | 174,681 | 142,124           | 114,070 | 24,006 | 582,317 | 66.4            |
| R4  | 137,585 | 178,762 | 136,906           | 107,819 | 25,778 | 586,851 | 66.9            |

注1. 甲種港湾分の集計である。ただし、調査対象港湾の見直しによる入り繰りがあるのでご留意願いたい。

注2. 平成11年までは54品種で調査を行っていたが、平成12年より81品種、平成30年より82品種で調査を行っている(品種分類表(新旧対照表)参照)。よって、本表の利用にあたっては以下の点にご留意願いたい。

※ 平成11年以前の「石油製品」は、石油製品、LNG(液化天然ガス)、LPG(液化石油ガス)、その他石油製品の合計である。

※ 平成11年以前の「その他の木材」は、木材チップ、その他林産品の合計である。



## (1) 原油

(単位:千トン)

| 区 分         | 順 位      | 2018 年  |         | 2019 年  |         | 2020 年  |         | 2021 年  |         | 2022 年  |         |
|-------------|----------|---------|---------|---------|---------|---------|---------|---------|---------|---------|---------|
|             |          | 国名・港湾名  | ト ン 数   | 国名・港湾名  | ト ン 数   | 国名・港湾名  | ト ン 数   | 国名・港湾名  | ト ン 数   | 国名・港湾名  | ト ン 数   |
| 仕<br>出<br>国 | 1        | サウジアラビア | 61,462  | サウジアラビア | 57,154  | サウジアラビア | 49,428  | サウジアラビア | 49,281  | アラブ首長国  | 53,873  |
|             | 2        | アラブ首長国  | 40,927  | アラブ首長国  | 47,754  | アラブ首長国  | 45,020  | アラブ首長国  | 45,246  | サウジアラビア | 52,470  |
|             | 3        | カタール    | 13,286  | カタール    | 12,743  | クウェート   | 11,685  | クウェート   | 10,985  | クウェート   | 10,724  |
|             | 4        | クウェート   | 12,744  | クウェート   | 12,344  | カタール    | 11,088  | カタール    | 10,042  | カタール    | 10,592  |
|             | 5        | ロシア     | 8,193   | ロシア     | 7,191   | ロシア     | 4,200   | ロシア     | 3,372   | エクアドル   | 2,792   |
|             | 6        | イラン     | 5,937   | オマーン    | 3,306   | エクアドル   | 2,174   | エクアドル   | 1,827   | オマーン    | 1,906   |
|             | 7        | イラク     | 3,335   | イラク     | 2,696   | 諸 国     | 1,784   | 諸 国     | 1,779   | ロシア     | 1,338   |
|             | 8        | オマーン    | 2,415   | イラン     | 2,549   | アメリカ    | 829     | シンガポール  | 1,669   | アメリカ    | 1,334   |
|             | 9        | メキシコ    | 2,150   | アメリカ    | 2,172   | イラク     | 637     | オマーン    | 1,082   | 諸 国     | 1,274   |
|             | 10       | アメリカ    | 1,966   | エクアドル   | 1,885   | オマーン    | 595     | アメリカ    | 553     | メキシコ    | 251     |
| 国           | 計(A)     |         | 152,415 |         | 149,794 |         | 127,440 |         | 125,836 |         | 136,554 |
|             | 甲種港湾計(B) |         | 157,215 |         | 154,339 |         | 129,036 |         | 127,436 |         | 137,585 |
|             | A/B(%)   |         | 96.9    |         | 97.1    |         | 98.8    |         | 98.7    |         | 99.3    |
| 輸<br>入<br>港 | 1        | 千葉 葉入   | 29,632  | 千葉 葉入   | 26,935  | 千葉 葉入   | 25,785  | 千葉 葉入   | 25,552  | 千葉 葉入   | 28,546  |
|             | 2        | 喜 入     | 26,456  | 喜 入     | 23,775  | 喜 入     | 24,069  | 喜 入     | 18,390  | 喜 入     | 21,412  |
|             | 3        | 四 日 市   | 15,656  | 四 日 市   | 15,635  | 四 日 市   | 13,386  | 四 日 市   | 15,184  | 四 日 市   | 14,355  |
|             | 4        | 水 島     | 15,254  | 横 浜 島   | 11,957  | 水 島     | 10,697  | 水 島     | 10,680  | 水 島     | 10,849  |
|             | 5        | 堺 泉 北   | 9,930   | 川 崎     | 11,363  | 堺 泉 北   | 8,248   | 川 崎     | 10,163  | 川 崎     | 9,119   |
|             | 6        | 川 崎     | 8,598   | 水 島     | 11,009  | 川 崎     | 7,433   | 横 浜     | 8,007   | 堺 泉 北   | 8,865   |
|             | 7        | 鹿 島     | 7,742   | 鹿 島     | 8,571   | 名 古 屋   | 7,229   | 堺 泉 北   | 7,841   | 横 浜     | 8,820   |
|             | 8        | 名 古 屋   | 7,544   | 名 古 屋   | 8,192   | 鹿 島     | 6,997   | 宇 部     | 6,591   | 名 古 屋   | 7,462   |
|             | 9        | 横 浜     | 7,108   | 堺 泉 北   | 8,152   | 横 浜     | 6,814   | 名 古 屋   | 6,253   | 宇 部     | 6,394   |
|             | 10       | 宇 部     | 6,298   | 苫 小 牧   | 6,988   | 宇 部     | 4,872   | 鹿 島     | 5,865   | 苫 小 牧   | 5,345   |
| 港           | 計(A)     |         | 134,218 |         | 132,577 |         | 115,530 |         | 114,526 |         | 121,167 |
|             | 全国計(B)   |         | 157,215 |         | 154,339 |         | 129,036 |         | 127,436 |         | 137,585 |
|             | A/B(%)   |         | 85.4    |         | 85.9    |         | 89.5    |         | 89.9    |         | 88.1    |

\* 各仕出国の貨物量は、甲種港湾分のみの集計である。

## (2) 石 炭

(単位:千トン)

| 区 分         | 順 位      | 2018 年    |         | 2019 年    |         | 2020 年     |         | 2021 年    |         | 2022 年    |         |
|-------------|----------|-----------|---------|-----------|---------|------------|---------|-----------|---------|-----------|---------|
|             |          | 国名・港湾名    | ト ン 数   | 国名・港湾名    | ト ン 数   | 国名・港湾名     | ト ン 数   | 国名・港湾名    | ト ン 数   | 国名・港湾名    | ト ン 数   |
| 仕<br>出<br>国 | 1        | オーストラリア   | 109,131 | オーストラリア   | 102,483 | オーストラリア    | 96,740  | オーストラリア   | 111,815 | オーストラリア   | 114,938 |
|             | 2        | インドネシア    | 27,251  | インドネシア    | 26,896  | インドネシア     | 26,221  | インドネシア    | 20,719  | インドネシア    | 24,823  |
|             | 3        | ロ シ ア     | 17,508  | ロ シ ア     | 18,155  | ロ シ ア      | 20,141  | ロ シ ア     | 18,819  | カ ナ ダ     | 13,327  |
|             | 4        | カ ナ ダ     | 11,524  | カ ナ ダ     | 12,973  | カ ナ ダ      | 13,280  | カ ナ ダ     | 12,427  | ロ シ ア     | 10,374  |
|             | 5        | ア メ リ カ   | 9,461   | ア メ リ カ   | 10,769  | ア メ リ カ    | 5,825   | ア メ リ カ   | 6,287   | ア メ リ カ   | 6,402   |
|             | 6        | 中 国       | 2,374   | 中 国       | 2,319   | 中 国        | 1,713   | 中 国       | 1,465   | 中 国       | 2,469   |
|             | 7        | コ ロ ン ビ ア | 1,646   | コ ロ ン ビ ア | 1,130   | コ ロ ン ビ ア  | 510     | ベ ト ナ ム   | 593     | 韓 国       | 2,279   |
|             | 8        | ベ ト ナ ム   | 701     | モザンビーク    | 894     | イ ギ リ ス    | 289     | コ ロ ン ビ ア | 509     | コ ロ ン ビ ア | 1,332   |
|             | 9        | モザンビーク    | 624     | ベ ト ナ ム   | 373     | ニュージーランド   | 275     | モザンビーク    | 404     | 南 ア フ リ カ | 875     |
|             | 10       | ニュージーランド  | 232     | イ ギ リ ス   | 307     | トリニダード・トバゴ | 236     | 韓 国       | 400     | ニュージーランド  | 441     |
| 国           | 計(A)     |           | 180,452 |           | 176,299 |            | 165,230 |           | 173,438 |           | 177,260 |
|             | 甲種港湾計(B) |           | 181,698 |           | 177,982 |            | 166,027 |           | 174,681 |           | 178,762 |
|             | A/B(%)   |           | 99.3    |           | 99.1    |            | 99.5    |           | 99.3    |           | 99.2    |
| 輸<br>入<br>港 | 1        | 衣 浦       | 10,063  | 衣 浦       | 8,586   | 松 浦        | 8,070   | 衣 浦       | 9,384   | 衣 浦       | 10,824  |
|             | 2        | 徳 山 下 松   | 8,647   | 北 九 州     | 8,398   | 橘          | 8,026   | 福 山       | 8,178   | 松 浦       | 8,992   |
|             | 3        | 北 九 州     | 8,602   | 徳 山 下 松   | 8,166   | 徳 山 下 松    | 7,605   | 徳 山 下 松   | 7,550   | 徳 山 下 松   | 8,309   |
|             | 4        | 福 山       | 7,937   | 福 山       | 7,741   | 北 九 州      | 7,406   | 鹿 島       | 7,536   | 北 九 州     | 8,252   |
|             | 5        | 松 浦       | 7,447   | 松 浦       | 7,437   | 小 名 浜      | 6,907   | 北 九 州     | 7,496   | 福 山       | 8,134   |
|             | 6        | 水 島       | 7,213   | 小 名 浜     | 7,094   | 福 山        | 6,640   | 木 更 津     | 7,079   | 鹿 島       | 8,081   |
|             | 7        | 橘         | 7,042   | 鹿 島       | 7,081   | 鹿 島        | 6,533   | 小 名 浜     | 6,936   | 小 名 浜     | 6,798   |
|             | 8        | 鹿 島       | 6,886   | 水 島       | 7,024   | 木 更 津      | 6,259   | 茨 城       | 6,777   | 茨 城       | 6,662   |
|             | 9        | 小 名 浜     | 6,533   | 橘         | 6,665   | 衣 浦        | 6,256   | 水 島       | 6,604   | 水 島       | 6,432   |
|             | 10       | 大 分       | 6,411   | 木 更 津     | 6,592   | 大 分        | 5,953   | 大 分       | 6,502   | 木 更 津     | 6,375   |
| 港           | 計(A)     |           | 76,781  |           | 74,784  |            | 69,655  |           | 74,042  |           | 78,859  |
|             | 全国計(B)   |           | 181,698 |           | 177,982 |            | 166,027 |           | 174,681 |           | 178,762 |
|             | A/B(%)   |           | 42.3    |           | 42.0    |            | 42.0    |           | 42.4    |           | 44.1    |

\* 各仕出国の貨物量は、甲種港湾分のみの集計である。

### (3) LNG(液化天然ガス)

(単位:千トン)

| 区 分         | 順 位      | 2018 年    |         | 2019 年    |         | 2020 年    |         | 2021 年    |         | 2022 年    |         |
|-------------|----------|-----------|---------|-----------|---------|-----------|---------|-----------|---------|-----------|---------|
|             |          | 国名・港湾名    | ト ン 数   | 国名・港湾名    | ト ン 数   | 国名・港湾名    | ト ン 数   | 国名・港湾名    | ト ン 数   | 国名・港湾名    | ト ン 数   |
| 仕<br>出<br>国 | 1        | オーストラリア   | 51,714  | オーストラリア   | 56,494  | オーストラリア   | 52,002  | オーストラリア   | 49,567  | オーストラリア   | 56,824  |
|             | 2        | カ タ ー ル   | 21,216  | カ タ ー ル   | 18,604  | マ レ ー シ ア | 19,811  | マ レ ー シ ア | 19,131  | マ レ ー シ ア | 21,986  |
|             | 3        | マ レ ー シ ア | 20,632  | マ レ ー シ ア | 17,760  | カ タ ー ル   | 18,220  | カ タ ー ル   | 18,315  | ロ シ ア     | 13,355  |
|             | 4        | ロ シ ア     | 12,805  | ロ シ ア     | 11,930  | ロ シ ア     | 12,011  | ロ シ ア     | 12,253  | パプアニューギニア | 8,177   |
|             | 5        | アラブ首長国    | 11,189  | ブ ル ネ イ   | 9,398   | ブ ル ネ イ   | 8,720   | ア メ リ カ   | 11,649  | ア メ リ カ   | 7,883   |
|             | 6        | インドネシア    | 10,987  | パプアニューギニア | 7,747   | ア メ リ カ   | 8,600   | ブ ル ネ イ   | 9,067   | ブ ル ネ イ   | 6,039   |
|             | 7        | ブ ル ネ イ   | 9,240   | インドネシア    | 7,259   | パプアニューギニア | 6,936   | パプアニューギニア | 6,152   | カ タ ー ル   | 5,728   |
|             | 8        | パプアニューギニア | 6,147   | ア メ リ カ   | 6,100   | インドネシア    | 4,460   | インドネシア    | 3,826   | インドネシア    | 5,057   |
|             | 9        | オ マ ー ン   | 5,005   | アラブ首長国    | 4,890   | オ マ ー ン   | 3,394   | アラブ首長国    | 3,011   | オ マ ー ン   | 3,546   |
|             | 10       | ア メ リ カ   | 3,536   | オ マ ー ン   | 4,340   | ナイジェリア    | 2,681   | オ マ ー ン   | 2,787   | アラブ首長国    | 3,175   |
| 国           | 計(A)     |           | 152,471 |           | 144,522 |           | 136,835 |           | 135,758 |           | 131,770 |
|             | 甲種港湾計(B) |           | 159,289 |           | 148,759 |           | 142,889 |           | 142,124 |           | 136,906 |
|             | A/B(%)   |           | 95.7    |           | 97.2    |           | 95.8    |           | 95.5    |           | 96.2    |
| 輸<br>入<br>港 | 1        | 千 葉       | 24,072  | 木 更 津     | 22,918  | 木 更 津     | 20,746  | 木 更 津     | 22,774  | 木 更 津     | 22,975  |
|             | 2        | 木 更 津     | 23,624  | 千 葉       | 21,218  | 千 葉       | 18,754  | 千 葉       | 19,538  | 千 葉       | 19,061  |
|             | 3        | 名 古 屋     | 16,700  | 名 古 屋     | 15,923  | 姫 路       | 15,593  | 名 古 屋     | 14,828  | 名 古 屋     | 14,230  |
|             | 4        | 姫 路       | 16,447  | 姫 路       | 15,542  | 名 古 屋     | 14,923  | 川 崎       | 14,642  | 川 崎       | 14,128  |
|             | 5        | 川 崎       | 16,264  | 川 崎       | 15,482  | 川 崎       | 14,506  | 姫 路       | 13,749  | 姫 路       | 12,892  |
|             | 6        | 四 日 市     | 12,909  | 四 日 市     | 12,366  | 四 日 市     | 11,995  | 四 日 市     | 11,061  | 四 日 市     | 9,844   |
|             | 7        | 堺 泉 北     | 8,978   | 堺 泉 北     | 7,901   | 堺 泉 北     | 7,638   | 新 潟       | 7,125   | 堺 泉 北     | 7,006   |
|             | 8        | 横 浜       | 8,367   | 新 潟       | 7,697   | 新 潟       | 7,173   | 横 浜       | 6,836   | 横 浜       | 6,517   |
|             | 9        | 新 潟       | 8,229   | 横 浜       | 7,453   | 横 浜       | 6,713   | 堺 泉 北     | 6,794   | 新 潟       | 6,327   |
|             | 10       | 直 江 津     | 5,258   | 直 江 津     | 5,689   | 直 江 津     | 5,255   | 直 江 津     | 5,151   | 直 江 津     | 5,962   |
| 港           | 計(A)     |           | 140,848 |           | 132,189 |           | 123,296 |           | 122,498 |           | 118,942 |
|             | 全国計(B)   |           | 159,289 |           | 148,759 |           | 142,889 |           | 142,124 |           | 136,906 |
|             | A/B(%)   |           | 88.4    |           | 88.9    |           | 86.3    |           | 86.2    |           | 86.9    |

\* 各仕出国の貨物量は、甲種港湾分のみの集計である。

# (4) 鉄鉱石

(単位:千トン)

| 区 分         | 順 位      | 2018 年      |         | 2019 年      |         | 2020 年      |        | 2021 年      |         | 2022 年    |         |
|-------------|----------|-------------|---------|-------------|---------|-------------|--------|-------------|---------|-----------|---------|
|             |          | 国名・港湾名      | ト ン 数   | 国名・港湾名      | ト ン 数   | 国名・港湾名      | ト ン 数  | 国名・港湾名      | ト ン 数   | 国名・港湾名    | ト ン 数   |
| 仕<br>出<br>国 | 1        | オーストラリア     | 71,697  | オーストラリア     | 67,604  | オーストラリア     | 55,584 | オーストラリア     | 65,691  | オーストラリア   | 62,826  |
|             | 2        | ブ ラ ジ ル     | 19,751  | ブ ラ ジ ル     | 14,297  | 中 国         | 11,553 | 中 国         | 15,804  | 中 国       | 13,712  |
|             | 3        | 中 国         | 8,994   | 中 国         | 13,709  | ブ ラ ジ ル     | 10,486 | ブ ラ ジ ル     | 11,387  | ブ ラ ジ ル   | 12,398  |
|             | 4        | カ ナ ダ       | 7,604   | カ ナ ダ       | 9,126   | カ ナ ダ       | 6,682  | カ ナ ダ       | 8,141   | カ ナ ダ     | 7,156   |
|             | 5        | フィリピン       | 5,050   | フィリピン       | 4,833   | フィリピン       | 5,682  | フィリピン       | 4,149   | フィリピン     | 4,523   |
|             | 6        | 南 ア フ リ カ   | 3,918   | 南 ア フ リ カ   | 3,592   | 南 ア フ リ カ   | 2,956  | 南 ア フ リ カ   | 3,729   | 南 ア フ リ カ | 2,985   |
|             | 7        | イ ン ド       | 1,718   | イ ン ド       | 1,880   | イ ン ド       | 1,720  | ウ ク ラ イ ナ   | 1,053   | コンゴ共和国    | 1,420   |
|             | 8        | チ リ         | 1,586   | ウ ク ラ イ ナ   | 1,547   | モ ー リ タ ニ ア | 554    | イ ン ド       | 862     | チ リ       | 607     |
|             | 9        | ウ ク ラ イ ナ   | 1,305   | モ ー リ タ ニ ア | 1,135   | ウ ク ラ イ ナ   | 533    | モ ー リ タ ニ ア | 748     | ペ ル ー     | 595     |
|             | 10       | モ ー リ タ ニ ア | 769     | ア ルゼンチン     | 553     | ア ルゼンチン     | 453    | ペ ル ー       | 607     | マ レ ー シ ア | 450     |
| 国           | 計(A)     |             | 122,392 |             | 118,276 |             | 96,203 |             | 112,171 |           | 106,672 |
|             | 甲種港湾計(B) |             | 123,533 |             | 119,302 |             | 97,238 |             | 114,070 |           | 107,819 |
|             | A/B(%)   |             | 99.1    |             | 99.1    |             | 98.9   |             | 98.3    |           | 98.9    |
| 輸<br>入<br>港 | 1        | 福 山         | 17,659  | 福 山         | 15,741  | 福 山         | 14,887 | 福 山         | 17,090  | 福 山       | 16,508  |
|             | 2        | 水 島         | 12,723  | 水 島         | 13,221  | 大 分         | 12,655 | 大 分         | 13,162  | 水 島       | 13,347  |
|             | 3        | 大 分         | 12,632  | 大 分         | 12,956  | 東 播 磨       | 9,416  | 木 更 津       | 11,778  | 大 分       | 13,115  |
|             | 4        | 木 更 津       | 12,418  | 東 播 磨       | 11,990  | 水 島         | 9,382  | 水 島         | 11,217  | 鹿 島       | 11,226  |
|             | 5        | 鹿 島         | 11,602  | 鹿 島         | 11,216  | 名 古 屋       | 9,369  | 鹿 島         | 10,936  | 東 播 磨     | 11,188  |
|             | 6        | 東 播 磨       | 11,181  | 木 更 津       | 11,034  | 木 更 津       | 8,266  | 東 播 磨       | 10,741  | 木 更 津     | 10,477  |
|             | 7        | 名 古 屋       | 10,907  | 名 古 屋       | 10,232  | 鹿 島         | 7,285  | 名 古 屋       | 10,685  | 名 古 屋     | 7,326   |
|             | 8        | 北 九 州       | 7,548   | 北 九 州       | 7,397   | 北 九 州       | 5,877  | 北 九 州       | 6,009   | 北 九 州     | 6,516   |
|             | 9        | 和 歌 山 下 津   | 6,983   | 和 歌 山 下 津   | 7,080   | 和 歌 山 下 津   | 5,487  | 川 崎         | 5,811   | 和 歌 山 下 津 | 5,685   |
|             | 10       | 川 崎         | 6,127   | 川 崎         | 5,976   | 千 葉         | 5,332  | 和 歌 山 下 津   | 5,487   | 川 崎       | 5,580   |
| 港           | 計(A)     |             | 109,780 |             | 106,843 |             | 87,956 |             | 102,916 |           | 100,968 |
|             | 全国計(B)   |             | 123,533 |             | 119,302 |             | 97,238 |             | 114,070 |           | 107,819 |
|             | A/B(%)   |             | 88.9    |             | 89.6    |             | 90.5   |             | 90.2    |           | 93.6    |

\* 各仕出国の貨物量は、甲種港湾分のみの集計である。

## (5) 木材チップ

(単位:千トン)

| 区 分   | 順 位      | 2018 年    |        | 2019 年    |        | 2020 年    |        | 2021 年    |        | 2022 年    |        |
|-------|----------|-----------|--------|-----------|--------|-----------|--------|-----------|--------|-----------|--------|
|       |          | 国名・港湾名    | ト ン 数  | 国名・港湾名    | ト ン 数  | 国名・港湾名    | ト ン 数  | 国名・港湾名    | ト ン 数  | 国名・港湾名    | ト ン 数  |
| 仕 出 国 | 1        | ベ ト ナ ム   | 6,670  | ベ ト ナ ム   | 7,674  | ベ ト ナ ム   | 7,255  | ベ ト ナ ム   | 9,380  | ベ ト ナ ム   | 10,678 |
|       | 2        | オーストラリア   | 4,414  | オーストラリア   | 4,530  | チ リ       | 2,511  | オーストラリア   | 3,766  | オーストラリア   | 3,478  |
|       | 3        | チ リ       | 3,553  | チ リ       | 2,607  | オーストラリア   | 2,492  | ア メ リ カ   | 1,856  | ア メ リ カ   | 2,137  |
|       | 4        | 南 ア フ リ カ | 1,879  | ア メ リ カ   | 2,089  | ア メ リ カ   | 1,489  | チ リ       | 1,746  | チ リ       | 1,759  |
|       | 5        | ア メ リ カ   | 1,817  | タ イ       | 1,777  | タ イ       | 1,138  | 南 ア フ リ カ | 1,433  | タ イ       | 1,668  |
|       | 6        | タ イ       | 1,573  | 南 ア フ リ カ | 1,451  | 南 ア フ リ カ | 814    | タ イ       | 1,379  | 南 ア フ リ カ | 1,534  |
|       | 7        | ブ ラ ジ ル   | 1,051  | ブ ラ ジ ル   | 858    | インドネシア    | 802    | インドネシア    | 987    | カ ナ ダ     | 1,256  |
|       | 8        | マ レ ー シ ア | 644    | マ レ ー シ ア | 838    | マ レ ー シ ア | 748    | カ ナ ダ     | 781    | インドネシア    | 987    |
|       | 9        | インドネシア    | 563    | インドネシア    | 623    | ブ ラ ジ ル   | 575    | マ レ ー シ ア | 781    | マ レ ー シ ア | 637    |
|       | 10       | ニュージーランド  | 560    | ニュージーランド  | 578    | カ ナ ダ     | 436    | ニュージーランド  | 646    | ニュージーランド  | 559    |
| 国     | 計(A)     |           | 22,724 |           | 23,025 |           | 18,260 |           | 22,755 |           | 24,693 |
|       | 甲種港湾計(B) |           | 23,818 |           | 24,394 |           | 19,541 |           | 24,006 |           | 25,778 |
|       | A/B(%)   |           | 95.4   |           | 94.4   |           | 93.4   |           | 94.8   |           | 95.8   |
| 輸 入 港 | 1        | 三 島 川 之 江 | 3,758  | 三 島 川 之 江 | 3,472  | 三 島 川 之 江 | 3,098  | 三 島 川 之 江 | 3,781  | 三 島 川 之 江 | 3,647  |
|       | 2        | 新 潟       | 2,386  | 新 潟       | 2,361  | 新 潟       | 1,826  | 新 潟       | 2,249  | 新 潟       | 2,217  |
|       | 3        | 八 戸       | 1,604  | 衣 浦       | 1,711  | 衣 浦       | 1,723  | 衣 浦       | 1,799  | 衣 浦       | 2,069  |
|       | 4        | 衣 浦       | 1,595  | 八 戸       | 1,676  | 八 戸       | 1,172  | 岩 国       | 1,586  | 八 戸       | 1,853  |
|       | 5        | 名 古 屋     | 1,440  | 境         | 1,460  | 境         | 1,164  | 八 戸       | 1,417  | 岩 国       | 1,634  |
|       | 6        | 境         | 1,260  | 名 古 屋     | 1,327  | 岩 国       | 1,052  | 境         | 1,372  | 境         | 1,526  |
|       | 7        | 仙 台 塩 釜   | 1,260  | 仙 台 塩 釜   | 1,202  | 名 古 屋     | 1,040  | 名 古 屋     | 1,250  | 名 古 屋     | 1,420  |
|       | 8        | 伏 木 富 山   | 1,136  | 伏 木 富 山   | 1,111  | 仙 台 塩 釜   | 848    | 伏 木 富 山   | 1,085  | 伏 木 富 山   | 1,197  |
|       | 9        | 石 狩 湾 新   | 1,098  | 室 蘭       | 1,107  | 苫 小 牧     | 833    | 苫 小 牧     | 1,030  | 徳 島 小 松 島 | 1,076  |
|       | 10       | 徳 島 小 松 島 | 995    | 石 狩 湾 新   | 1,090  | 石 狩 湾 新   | 751    | 仙 台 塩 釜   | 912    | 川 内       | 980    |
| 港     | 計(A)     |           | 16,532 |           | 16,517 |           | 13,507 |           | 16,481 |           | 17,619 |
|       | 全国計(B)   |           | 23,818 |           | 24,394 |           | 19,541 |           | 24,006 |           | 25,778 |
|       | A/B(%)   |           | 69.4   |           | 67.7   |           | 69.1   |           | 68.7   |           | 68.3   |

\* 各仕出国の貨物量は、甲種港湾分のみの集計である。

### 3-5(1)品種別移出貨物の推移(主要5品種)

(単位:千トン)

| 調査年 | 石 油 製 品 | 輸 送 機 械 | 重 油     | 鉄 鋼    | セ メ ン ト | 計       | 全体に占める割合<br>(%) |
|-----|---------|---------|---------|--------|---------|---------|-----------------|
| S45 | 50,696  | 12,706  | 88,236  | 58,983 | 24,237  | 234,858 | 57.4            |
| S50 | 71,461  | 22,021  | 116,021 | 60,850 | 30,849  | 301,201 | 57.4            |
| S55 | 82,686  | 26,907  | 100,519 | 67,247 | 47,491  | 324,851 | 52.9            |
| S60 | 85,670  | 31,895  | 67,889  | 65,555 | 42,093  | 293,101 | 52.0            |
| S63 | 91,003  | 35,682  | 65,123  | 67,303 | 50,259  | 309,370 | 52.2            |
| H元  | 94,008  | 45,192  | 68,421  | 70,520 | 51,373  | 329,515 | 53.9            |
| H2  | 99,509  | 47,373  | 70,075  | 72,141 | 54,567  | 343,665 | 53.8            |
| H3  | 101,674 | 42,296  | 66,751  | 71,894 | 56,857  | 339,472 | 53.2            |
| H4  | 106,621 | 40,577  | 70,601  | 66,121 | 56,116  | 340,037 | 54.1            |
| H5  | 108,275 | 41,541  | 68,686  | 62,356 | 53,659  | 334,518 | 53.5            |
| H6  | 109,833 | 43,032  | 70,414  | 60,306 | 54,565  | 338,150 | 52.7            |
| H7  | 110,875 | 47,164  | 65,229  | 64,730 | 55,419  | 343,416 | 54.0            |
| H8  | 112,143 | 48,427  | 62,629  | 65,688 | 58,247  | 347,134 | 54.6            |
| H9  | 109,519 | 50,394  | 60,048  | 65,374 | 56,210  | 341,545 | 54.9            |
| H10 | 103,847 | 48,412  | 59,147  | 56,224 | 51,504  | 319,135 | 54.6            |
| H11 | 96,389  | 48,345  | 56,340  | 53,580 | 51,147  | 305,801 | 53.3            |

(単位:千トン)

| 調査年 | 石 油 製 品 | 完 成 自 動 車 | 重 油    | 鋼 材    | セ メ ン ト | 計       | 全体に占める割合<br>(%) |
|-----|---------|-----------|--------|--------|---------|---------|-----------------|
| H12 | 69,816  | 41,087    | 54,863 | 36,061 | 52,930  | 254,758 | 41.4            |
| H13 | 76,019  | 46,909    | 52,465 | 43,620 | 51,255  | 270,269 | 45.1            |
| H14 | 80,312  | 47,198    | 52,374 | 44,032 | 49,025  | 272,941 | 46.1            |
| H15 | 79,384  | 51,854    | 56,129 | 47,607 | 46,613  | 281,587 | 49.2            |
| H16 | 77,576  | 56,254    | 53,068 | 49,170 | 46,061  | 282,129 | 48.9            |
| H17 | 80,314  | 56,892    | 50,733 | 52,000 | 44,754  | 284,694 | 48.9            |
| H18 | 80,725  | 64,207    | 49,333 | 52,185 | 42,944  | 289,394 | 49.5            |
| H19 | 78,153  | 65,101    | 47,824 | 54,510 | 42,654  | 288,241 | 48.2            |
| H20 | 72,716  | 61,335    | 46,618 | 53,160 | 38,737  | 272,566 | 46.8            |
| H21 | 65,871  | 43,920    | 36,871 | 34,447 | 32,061  | 213,170 | 45.4            |
| H22 | 60,892  | 46,884    | 32,897 | 43,805 | 28,702  | 213,180 | 45.9            |
| H23 | 68,371  | 43,150    | 36,917 | 42,367 | 32,177  | 222,982 | 45.7            |
| H24 | 68,108  | 53,525    | 41,101 | 41,329 | 34,929  | 238,993 | 47.3            |
| H25 | 67,661  | 55,222    | 37,028 | 41,565 | 37,605  | 239,082 | 46.1            |
| H26 | 66,638  | 55,579    | 34,321 | 42,726 | 37,384  | 236,648 | 45.9            |
| H27 | 68,031  | 53,005    | 33,881 | 37,358 | 34,750  | 227,025 | 45.4            |
| H28 | 67,646  | 50,618    | 32,905 | 37,727 | 33,341  | 222,237 | 44.8            |
| H29 | 67,423  | 52,969    | 31,370 | 39,771 | 34,250  | 225,784 | 44.7            |
| H30 | 39,846  | 54,278    | 30,906 | 38,841 | 35,172  | 199,043 | 39.5            |
| R元  | 38,294  | 51,819    | 26,863 | 37,573 | 34,412  | 188,962 | 38.9            |
| R2  | 33,013  | 46,598    | 27,258 | 30,111 | 33,527  | 170,507 | 38.5            |
| R3  | 31,588  | 45,929    | 28,649 | 34,802 | 31,847  | 172,816 | 37.9            |
| R4  | 34,541  | 44,356    | 29,166 | 32,179 | 31,832  | 172,074 | 38.1            |

注1. 調査対象港湾の見直しによる入り繰りがあるのでご留意願いたい。

注2. 「全体に占める割合」は、「計」を「3-1 海上出入貨物の推移」中の移出の「一般」で除した値である。

注3. 平成11年までは54品種で調査を行っていたが、平成12年より81品種、平成30年より82品種で調査を行っている(品種分類表(新旧対照表)参照)。

よって、本表の利用にあたっては以下の点にご留意願いたい。

※1. 平成11年以前の「石油製品」は、石油製品、LNG(液化天然ガス)、LPG(液化石油ガス)、その他石油製品の合計である。

※2. 平成11年以前の「輸送機械」は、鉄道車両、完成自動車、その他輸送用車両、二輪自動車、自動車部品、その他輸送機械の合計である。

※3. 平成11年以前の「鉄鋼」は、鉄鋼、鋼材の合計である。

### 3-5(2)品種別移入貨物の推移(主要5品種)

(単位:千トン)

| 調査年 | 石 油 製 品 | 砂 利、砂、<br>石 材 等 | 輸 送 機 械 | 石 灰 石  | 鉄 鋼    | 計       | 全体に占める割合<br>( % ) |
|-----|---------|-----------------|---------|--------|--------|---------|-------------------|
| S45 | 50,494  | 59,004          | 11,504  | 28,502 | 55,927 | 205,430 | 48.1              |
| S50 | 67,202  | 65,635          | 18,041  | 39,356 | 53,398 | 243,631 | 47.2              |
| S55 | 80,390  | 84,498          | 25,745  | 41,258 | 66,938 | 298,829 | 47.8              |
| S60 | 84,922  | 71,751          | 29,437  | 37,349 | 60,403 | 298,829 | 47.8              |
| S63 | 89,919  | 86,995          | 34,261  | 41,137 | 63,240 | 315,507 | 53.0              |
| H元  | 91,702  | 88,035          | 42,611  | 41,552 | 66,832 | 330,732 | 54.1              |
| H2  | 95,735  | 92,795          | 46,118  | 41,785 | 68,991 | 345,424 | 54.0              |
| H3  | 99,471  | 93,978          | 41,001  | 45,378 | 69,098 | 348,927 | 54.0              |
| H4  | 102,978 | 88,819          | 40,813  | 44,279 | 62,765 | 339,654 | 54.3              |
| H5  | 105,626 | 88,151          | 40,392  | 44,617 | 59,869 | 338,656 | 54.7              |
| H6  | 109,315 | 90,699          | 40,372  | 46,584 | 58,760 | 345,730 | 54.2              |
| H7  | 109,551 | 90,747          | 47,148  | 48,175 | 62,122 | 357,744 | 55.8              |
| H8  | 111,360 | 93,072          | 47,846  | 47,670 | 61,696 | 361,644 | 56.3              |
| H9  | 108,153 | 91,084          | 48,582  | 47,375 | 61,294 | 356,487 | 57.0              |
| H10 | 101,442 | 83,566          | 46,926  | 43,464 | 53,914 | 329,313 | 56.6              |
| H11 | 93,103  | 80,564          | 47,042  | 43,781 | 51,417 | 315,907 | 55.6              |

(単位:千トン)

| 調査年 | 石 油 製 品 | 砂 利・砂  | 完 成 自 動 車 | 石 灰 石  | 鋼 材    | 計       | 全体に占める割合<br>( % ) |
|-----|---------|--------|-----------|--------|--------|---------|-------------------|
| H12 | 70,785  | 79,650 | 34,193    | 45,642 | 44,238 | 274,508 | 46.9              |
| H13 | 78,169  | 70,157 | 39,758    | 44,036 | 43,505 | 275,624 | 48.9              |
| H14 | 75,905  | 64,619 | 39,250    | 41,801 | 43,105 | 264,679 | 48.5              |
| H15 | 75,327  | 60,444 | 45,177    | 41,384 | 45,965 | 268,297 | 48.5              |
| H16 | 75,677  | 60,726 | 47,218    | 41,510 | 46,905 | 272,036 | 48.7              |
| H17 | 77,657  | 63,417 | 45,209    | 41,676 | 48,170 | 276,129 | 48.9              |
| H18 | 76,920  | 61,619 | 51,607    | 42,068 | 47,721 | 279,935 | 49.1              |
| H19 | 75,997  | 57,785 | 52,622    | 42,692 | 49,613 | 278,709 | 49.0              |
| H20 | 71,781  | 51,043 | 47,513    | 40,239 | 49,700 | 260,276 | 47.4              |
| H21 | 66,878  | 45,330 | 35,314    | 33,415 | 32,092 | 213,030 | 47.5              |
| H22 | 61,355  | 41,350 | 40,242    | 34,750 | 40,159 | 217,856 | 48.5              |
| H23 | 68,321  | 43,927 | 37,790    | 36,388 | 39,664 | 226,090 | 47.2              |
| H24 | 68,798  | 45,047 | 48,106    | 36,950 | 39,314 | 238,216 | 48.2              |
| H25 | 68,012  | 49,840 | 51,654    | 38,375 | 39,165 | 247,046 | 49.1              |
| H26 | 67,700  | 50,999 | 51,122    | 38,971 | 41,251 | 250,043 | 49.6              |
| H27 | 68,135  | 50,079 | 50,341    | 37,647 | 39,060 | 245,262 | 49.3              |
| H28 | 67,566  | 47,459 | 47,356    | 36,895 | 38,178 | 237,454 | 48.5              |
| H29 | 67,620  | 48,378 | 49,072    | 37,710 | 39,585 | 242,366 | 48.8              |
| H30 | 38,829  | 47,592 | 49,235    | 38,293 | 39,639 | 213,589 | 43.1              |
| R元  | 38,499  | 47,243 | 48,435    | 36,843 | 37,961 | 208,981 | 43.8              |
| R2  | 32,898  | 45,879 | 44,577    | 33,897 | 30,410 | 187,660 | 43.1              |
| R3  | 32,928  | 45,692 | 43,379    | 36,182 | 35,735 | 193,916 | 43.2              |
| R4  | 33,970  | 45,195 | 42,953    | 35,207 | 32,995 | 190,320 | 42.4              |

注1. 調査対象港湾の見直しによる入り繰りがあるのでご留意願いたい。

注2. 「全体に占める割合」は、「計」を「3-1 海上出入貨物の推移」中の移入の「一般」で除した値である。

注3. 平成11年までは54品種で調査を行っていたが、平成12年より81品種、平成30年より82品種で調査を行っている(品種分類表(新旧対照表)参照)。

よって、本表の利用にあたっては以下の点にご留意願いたい。

※1. 平成11年以前の「石油製品」は、石油製品、LNG(液化天然ガス)、LPG(液化石油ガス)、その他石油製品の合計である。

※2. 平成11年以前の「砂利、砂、石材等」は、砂利、砂、石材の合計である。

※3. 平成11年以前の「輸送機械」は、鉄道車両、完成自動車、その他輸送用車両、二輪自動車、自動車部品、その他輸送機械の合計である。

※4. 平成11年以前の「鉄鋼」は、鉄鋼、鋼材の合計である。

## (1) 石油製品

(単位:千トン)

| 区 分 | 順 位    | 2018 年 |        | 2019 年 |        | 2020 年 |        | 2021 年 |        | 2022 年 |        |
|-----|--------|--------|--------|--------|--------|--------|--------|--------|--------|--------|--------|
|     |        | 港湾名    | ト ン 数  | 港湾名    | ト ン 数  | 港湾名    | ト ン 数  | 港湾名    | ト ン 数  | 港湾名    | ト ン 数  |
| 移 出 | 1      | 千葉     | 8,099  | 千葉     | 6,693  | 千葉     | 7,804  | 千葉     | 6,278  | 千葉     | 7,095  |
|     | 2      | 水島     | 5,727  | 水島     | 5,322  | 水島     | 3,995  | 四日市    | 3,691  | 四日市    | 3,966  |
|     | 3      | 四日市    | 4,184  | 四日市    | 4,456  | 四日市    | 3,894  | 水島     | 3,198  | 宇部     | 3,367  |
|     | 4      | 川崎     | 2,897  | 横浜     | 2,816  | 堺泉北    | 2,588  | 横浜     | 2,412  | 水島     | 3,236  |
|     | 5      | 横浜     | 2,611  | 苫小牧    | 2,606  | 苫小牧    | 1,978  | 苫小牧    | 2,250  | 堺泉北    | 2,294  |
|     | 6      | 苫小牧    | 2,329  | 鹿島     | 2,322  | 横浜     | 1,664  | 宇部     | 2,160  | 横浜     | 2,291  |
|     | 7      | 鹿島     | 2,290  | 宇部     | 2,308  | 鹿島     | 1,631  | 堺泉北    | 2,096  | 苫小牧    | 1,945  |
|     | 8      | 宇部     | 2,201  | 堺泉北    | 2,254  | 宇部     | 1,536  | 川崎     | 1,580  | 川崎     | 1,623  |
|     | 9      | 堺泉北    | 2,068  | 川崎     | 2,032  | 川崎     | 1,510  | 和歌山下津  | 1,455  | 岩国     | 1,485  |
|     | 10     | 大分     | 1,456  | 大分     | 1,622  | 和歌山下津  | 1,455  | 鹿島     | 1,360  | 和歌山下津  | 1,455  |
| 出   | 計(A)   |        | 33,862 |        | 32,431 |        | 28,055 |        | 26,480 |        | 28,757 |
|     | 全国計(B) |        | 39,846 |        | 38,294 |        | 33,013 |        | 31,588 |        | 34,541 |
|     | A/B(%) |        | 85.0   |        | 84.7   |        | 85.0   |        | 83.8   |        | 83.3   |
| 移 入 | 1      | 東京     | 4,433  | 東京     | 4,436  | 東京     | 2,833  | 東京     | 2,809  | 東京     | 3,347  |
|     | 2      | 千葉     | 2,912  | 千葉     | 3,146  | 苫小牧    | 2,415  | 千葉     | 1,873  | 千葉     | 2,174  |
|     | 3      | 博多     | 2,002  | 博多     | 1,936  | 博多     | 1,563  | 苫小牧    | 1,727  | 苫小牧    | 1,848  |
|     | 4      | 苫小牧    | 1,888  | 苫小牧    | 1,759  | 千葉     | 1,558  | 博多     | 1,528  | 博多     | 1,693  |
|     | 5      | 泉州     | 1,450  | 泉州     | 1,517  | 釧路     | 1,054  | 堺泉北    | 1,390  | 徳山下松   | 1,154  |
|     | 6      | 名古屋    | 1,367  | 堺泉北    | 1,425  | 横浜     | 1,004  | 名古屋    | 1,266  | 名古屋    | 1,003  |
|     | 7      | 釧路     | 1,191  | 名古屋    | 1,166  | 名古屋    | 994    | 仙台塩釜   | 1,043  | 釧路     | 998    |
|     | 8      | 新潟     | 1,076  | 釧路     | 1,116  | 堺泉北    | 969    | 釧路     | 1,005  | 仙台塩釜   | 992    |
|     | 9      | 堺泉北    | 1,029  | 新潟     | 1,035  | 新潟     | 966    | 新潟     | 973    | 新潟     | 961    |
|     | 10     | 八戸     | 903    | 川崎     | 1,015  | 和歌山下津  | 925    | 和歌山下津  | 925    | 和歌山下津  | 925    |
| 入   | 計(A)   |        | 18,251 |        | 18,551 |        | 14,281 |        | 14,539 |        | 15,095 |
|     | 全国計(B) |        | 38,829 |        | 38,499 |        | 32,898 |        | 32,928 |        | 33,970 |
|     | A/B(%) |        | 47.0   |        | 48.2   |        | 43.4   |        | 44.2   |        | 44.4   |



## (2) 完成自動車

(単位:千トン)

| 区 分 | 順 位    | 2018 年 |        | 2019 年 |        | 2020 年 |        | 2021 年 |        | 2022 年 |        |
|-----|--------|--------|--------|--------|--------|--------|--------|--------|--------|--------|--------|
|     |        | 港湾名    | ト ン 数  | 港湾名    | ト ン 数  | 港湾名    | ト ン 数  | 港湾名    | ト ン 数  | 港湾名    | ト ン 数  |
| 移   | 1      | 名古屋    | 21,162 | 名古屋    | 21,087 | 名古屋    | 18,715 | 名古屋    | 18,084 | 名古屋    | 15,886 |
|     | 2      | 仙台塩釜   | 5,473  | 仙台塩釜   | 4,197  | 仙台塩釜   | 3,714  | 仙台塩釜   | 3,848  | 仙台塩釜   | 3,532  |
|     | 3      | 北九州    | 2,547  | 北九州    | 2,511  | 茨城     | 2,444  | 茨城     | 2,331  | 茨城     | 2,269  |
|     | 4      | 東京     | 2,319  | 茨城     | 2,362  | 東京     | 2,091  | 東京     | 2,103  | 三河     | 2,043  |
|     | 5      | 三河     | 2,305  | 東京     | 2,214  | 北九州    | 2,058  | 北九州    | 2,044  | 東京     | 2,029  |
|     | 6      | 茨城     | 2,302  | 三河     | 2,017  | 三河     | 2,000  | 三河     | 2,037  | 中津     | 1,815  |
|     | 7      | 茨城     | 1,857  | 中津     | 1,712  | 中津     | 1,735  | 中津     | 1,693  | 北九州    | 1,680  |
|     | 8      | 横須賀    | 1,634  | 千葉     | 1,672  | 四日市    | 1,434  | 四日市    | 1,345  | 四日市    | 1,385  |
|     | 9      | 千葉     | 1,609  | 茨城     | 1,599  | 茨城     | 1,282  | 横須賀    | 1,338  | 横須賀    | 1,274  |
|     | 10     | 中津     | 1,581  | 川崎     | 1,382  | 千葉     | 1,207  | 千葉     | 1,216  | 茨城     | 1,223  |
| 出   | 計(A)   |        | 42,789 |        | 40,753 |        | 36,680 |        | 36,039 |        | 33,136 |
|     | 全国計(B) |        | 54,278 |        | 51,819 |        | 46,598 |        | 45,929 |        | 44,356 |
|     | A/B(%) |        | 78.8   |        | 78.6   |        | 78.7   |        | 78.5   |        | 74.7   |
| 移   | 1      | 名古屋    | 11,252 | 名古屋    | 12,348 | 名古屋    | 11,507 | 名古屋    | 11,244 | 名古屋    | 9,907  |
|     | 2      | 仙台塩釜   | 4,516  | 千葉     | 3,518  | 千葉     | 3,472  | 千葉     | 3,199  | 千葉     | 3,305  |
|     | 3      | 千葉     | 3,611  | 仙台塩釜   | 3,116  | 仙台塩釜   | 2,714  | 横濱     | 2,754  | 横濱     | 2,658  |
|     | 4      | 苫小牧    | 2,875  | 横濱     | 2,858  | 横濱     | 2,647  | 仙台塩釜   | 2,588  | 苫小牧    | 2,656  |
|     | 5      | 横濱     | 2,583  | 苫小牧    | 2,764  | 苫小牧    | 2,563  | 苫小牧    | 2,403  | 仙台塩釜   | 2,591  |
|     | 6      | 三河     | 2,424  | 北九州    | 2,378  | 北九州    | 2,315  | 北九州    | 2,279  | 茨城     | 2,227  |
|     | 7      | 北九州    | 2,394  | 横須賀    | 2,021  | 茨城     | 2,063  | 茨城     | 2,165  | 北九州    | 2,171  |
|     | 8      | 横須賀    | 2,189  | 三河     | 1,951  | 横須賀    | 1,712  | 三河     | 1,424  | 横須賀    | 1,550  |
|     | 9      | 茨城     | 1,625  | 茨城     | 1,835  | 三河     | 1,630  | 横須賀    | 1,399  | 博多     | 1,260  |
|     | 10     | 博多     | 1,431  | 博多     | 1,429  | 博多     | 1,349  | 博多     | 1,247  | 川崎     | 1,227  |
| 入   | 計(A)   |        | 34,900 |        | 34,218 |        | 31,972 |        | 30,702 |        | 29,552 |
|     | 全国計(B) |        | 49,235 |        | 48,435 |        | 44,577 |        | 43,379 |        | 42,953 |
|     | A/B(%) |        | 70.9   |        | 70.6   |        | 71.7   |        | 70.8   |        | 68.8   |

## (3) 重 油

(単位:千トン)

| 区 分 | 順 位    | 2018 年  |        | 2019 年  |        | 2020 年  |        | 2021 年  |        | 2022 年  |        |
|-----|--------|---------|--------|---------|--------|---------|--------|---------|--------|---------|--------|
|     |        | 港湾名     | ト ン 数  | 港湾名     | ト ン 数  | 港湾名     | ト ン 数  | 港湾名     | ト ン 数  | 港湾名     | ト ン 数  |
| 移 出 | 1      | 千 葉     | 5,122  | 千 葉     | 4,083  | 千 葉     | 4,740  | 千 葉     | 4,487  | 千 葉     | 4,642  |
|     | 2      | 水 島     | 2,764  | 四 日 市   | 2,619  | 水 島     | 2,937  | 四 日 市   | 3,052  | 四 日 市   | 2,861  |
|     | 3      | 堺 泉 北   | 2,739  | 水 島     | 2,429  | 四 日 市   | 2,751  | 水 島     | 2,513  | 水 島     | 2,797  |
|     | 4      | 四 日 市   | 2,569  | 堺 泉 北   | 2,359  | 堺 泉 北   | 2,428  | 堺 泉 北   | 2,324  | 堺 泉 北   | 2,497  |
|     | 5      | 横 浜     | 2,051  | 横 浜     | 1,707  | 横 浜     | 1,856  | 横 浜     | 1,916  | 横 浜     | 2,002  |
|     | 6      | 苫 小 牧   | 1,517  | 苫 小 牧   | 1,501  | 仙 台 塩 釜 | 1,422  | 鹿 島     | 1,870  | 宇 部     | 1,482  |
|     | 7      | 宇 部     | 1,496  | 鹿 島     | 1,311  | 宇 部     | 1,271  | 苫 小 牧   | 1,411  | 苫 小 牧   | 1,421  |
|     | 8      | 仙 台 塩 釜 | 1,495  | 宇 部     | 1,264  | 鹿 島     | 1,245  | 宇 部     | 1,356  | 鹿 島     | 1,307  |
|     | 9      | 大 分     | 1,350  | 大 分     | 1,259  | 苫 小 牧   | 1,187  | 岩 国     | 1,266  | 名 古 屋   | 1,235  |
|     | 10     | 鹿 島     | 1,344  | 名 古 屋   | 1,174  | 名 古 屋   | 1,072  | 仙 台 塩 釜 | 1,210  | 大 分     | 1,173  |
| 出   | 計(A)   |         | 22,447 |         | 19,706 |         | 20,909 |         | 21,405 |         | 21,417 |
|     | 全国計(B) |         | 30,906 |         | 26,863 |         | 27,258 |         | 28,649 |         | 29,166 |
|     | A/B(%) |         | 72.6   |         | 73.4   |         | 76.7   |         | 74.7   |         | 73.4   |
| 移 入 | 1      | 室 蘭     | 1,631  | 水 島     | 1,387  | 水 島     | 1,402  | 水 島     | 1,421  | 水 島     | 1,641  |
|     | 2      | 水 島     | 1,227  | 名 古 屋   | 917    | 堺 泉 北   | 1,376  | 堺 泉 北   | 1,342  | 四 日 市   | 1,224  |
|     | 3      | 千 葉     | 938    | 千 葉     | 883    | 千 葉     | 977    | 千 葉     | 1,200  | 堺 泉 北   | 1,150  |
|     | 4      | 名 古 屋   | 893    | 四 日 市   | 802    | 名 古 屋   | 956    | 横 浜     | 1,005  | 千 葉     | 1,143  |
|     | 5      | 堺 泉 北   | 778    | 堺 泉 北   | 742    | 四 日 市   | 943    | 四 日 市   | 952    | 横 浜     | 938    |
|     | 6      | 四 日 市   | 727    | 横 浜     | 641    | 大 分     | 793    | 大 分     | 926    | 名 古 屋   | 745    |
|     | 7      | 川 崎     | 611    | 室 蘭     | 555    | 横 浜     | 724    | 名 古 屋   | 851    | 坂 出     | 539    |
|     | 8      | 徳 山 下 松 | 599    | 岩 国     | 528    | 苫 小 牧   | 504    | 川 崎     | 553    | 赤 穂     | 506    |
|     | 9      | 鹿 島     | 556    | 徳 山 下 松 | 501    | 徳 山 下 松 | 453    | 岩 国     | 529    | 徳 山 下 松 | 495    |
|     | 10     | 坂 出     | 553    | 苫 小 牧   | 484    | 川 崎     | 397    | 徳 山 下 松 | 442    | 鹿 島     | 483    |
| 入   | 計(A)   |         | 8,513  |         | 7,440  |         | 8,525  |         | 9,221  |         | 8,864  |
|     | 全国計(B) |         | 20,612 |         | 17,386 |         | 17,888 |         | 19,488 |         | 19,701 |
|     | A/B(%) |         | 41.3   |         | 42.8   |         | 47.7   |         | 47.3   |         | 45.0   |

## (4) 鋼 材

(単位:千トン)

| 区 分 | 順 位    | 2018 年    |        | 2019 年    |        | 2020 年    |        | 2021 年  |        | 2022 年    |        |
|-----|--------|-----------|--------|-----------|--------|-----------|--------|---------|--------|-----------|--------|
|     |        | 港湾名       | ト ン 数  | 港湾名       | ト ン 数  | 港湾名       | ト ン 数  | 港湾名     | ト ン 数  | 港湾名       | ト ン 数  |
| 移   | 1      | 大 分       | 4,596  | 大 分       | 4,213  | 大 分       | 3,604  | 大 分     | 4,374  | 大 分       | 3,899  |
|     | 2      | 水 島       | 3,948  | 水 島       | 3,718  | 水 島       | 3,080  | 水 島     | 3,476  | 水 島       | 3,572  |
|     | 3      | 呉 磨       | 3,580  | 呉 磨       | 3,394  | 東 播 磨     | 2,388  | 東 播 磨   | 2,827  | 東 播 磨     | 2,821  |
|     | 4      | 東 播 磨     | 2,903  | 東 播 磨     | 3,022  | 呉 路       | 2,353  | 姫 路     | 2,572  | 姫 路       | 2,572  |
|     | 5      | 姫 路       | 2,545  | 姫 路       | 2,449  | 姫 路       | 2,026  | 呉 津     | 2,247  | 木 更 津     | 1,988  |
|     | 6      | 木 更 津     | 2,385  | 木 更 津     | 2,291  | 木 更 津     | 1,797  | 木 更 津   | 2,195  | 鹿 島       | 1,508  |
|     | 7      | 鹿 島       | 2,051  | 鹿 島       | 1,993  | 堺 泉 北     | 1,574  | 堺 泉 北   | 1,670  | 堺 泉 北     | 1,389  |
|     | 8      | 堺 泉 北     | 2,018  | 堺 泉 北     | 1,890  | 鹿 島       | 1,377  | 鹿 島     | 1,665  | 北 九 州     | 1,317  |
|     | 9      | 和 歌 山 下 津 | 1,939  | 和 歌 山 下 津 | 1,838  | 和 歌 山 下 津 | 1,259  | 室 蘭     | 1,400  | 和 歌 山 下 津 | 1,259  |
|     | 10     | 室 蘭       | 1,348  | 室 蘭       | 1,305  | 千 葉       | 1,136  | 千 葉     | 1,390  | 室 蘭       | 1,253  |
| 出   | 計(A)   |           | 27,313 |           | 26,113 |           | 20,594 |         | 23,816 |           | 21,578 |
|     | 全国計(B) |           | 38,841 |           | 37,573 |           | 30,111 |         | 34,802 |           | 32,179 |
|     | A/B(%) |           | 70.3   |           | 69.5   |           | 68.4   |         | 68.4   |           | 67.1   |
| 移   | 1      | 千 葉       | 5,386  | 千 葉       | 5,186  | 千 葉       | 4,037  | 千 葉     | 5,622  | 千 葉       | 4,724  |
|     | 2      | 堺 泉 北     | 5,297  | 堺 泉 北     | 5,090  | 名 古 屋     | 3,858  | 堺 泉 北   | 4,734  | 堺 泉 北     | 4,478  |
|     | 3      | 名 古 屋     | 4,699  | 名 古 屋     | 4,744  | 堺 泉 北     | 3,823  | 名 古 屋   | 4,261  | 名 古 屋     | 4,012  |
|     | 4      | 北 九 州     | 3,396  | 北 九 州     | 3,163  | 北 九 州     | 2,779  | 北 九 州   | 3,347  | 北 九 州     | 3,109  |
|     | 5      | 大 阪       | 2,093  | 大 阪       | 1,966  | 大 阪       | 1,548  | 大 阪     | 2,009  | 大 阪       | 1,717  |
|     | 6      | 東 予 松     | 1,504  | 徳 山 下 松   | 1,384  | 徳 山 下 松   | 1,025  | 徳 山 下 松 | 1,323  | 徳 山 下 松   | 1,145  |
|     | 7      | 徳 山 下 松   | 1,495  | 東 予 松     | 1,326  | 東 予 松     | 987    | 東 予 松   | 1,228  | 衣 浦       | 1,018  |
|     | 8      | 衣 浦       | 1,377  | 衣 浦       | 1,194  | 衣 浦       | 941    | 東 京     | 1,059  | 東 予 松     | 1,002  |
|     | 9      | 横 浜       | 1,174  | 東 京       | 1,085  | 東 京       | 858    | 衣 浦     | 988    | 東 京       | 951    |
|     | 10     | 東 京       | 1,139  | 横 浜       | 933    | 苫 小 牧     | 756    | 横 浜     | 883    | 横 浜       | 819    |
| 入   | 計(A)   |           | 27,560 |           | 26,071 |           | 20,612 |         | 25,454 |           | 22,975 |
|     | 全国計(B) |           | 39,639 |           | 37,961 |           | 30,410 |         | 35,735 |           | 32,995 |
|     | A/B(%) |           | 69.5   |           | 68.7   |           | 67.8   |         | 71.2   |           | 69.6   |

## (5) 石灰石

(単位:千トン)

| 区 分 | 順 位    | 2018 年  |        | 2019 年  |        | 2020 年  |        | 2021 年  |        | 2022 年  |        |
|-----|--------|---------|--------|---------|--------|---------|--------|---------|--------|---------|--------|
|     |        | 港湾名     | ト ン 数  | 港湾名     | ト ン 数  | 港湾名     | ト ン 数  | 港湾名     | ト ン 数  | 港湾名     | ト ン 数  |
| 移   | 1      | 津 久 見   | 15,580 | 津 久 見   | 16,225 | 津 久 見   | 15,392 | 津 久 見   | 15,223 | 津 久 見   | 15,062 |
|     | 2      | 須 崎     | 7,879  | 須 崎     | 7,313  | 須 崎     | 6,395  | 須 崎     | 6,920  | 須 崎     | 7,152  |
|     | 3      | 高 知     | 2,630  | 高 知     | 2,458  | 高 知     | 2,221  | 高 知     | 2,422  | 八 戸     | 2,311  |
|     | 4      | 八 戸     | 2,450  | 八 戸     | 2,348  | 尻 屋 岬   | 1,943  | 八 戸     | 2,301  | 高 知     | 2,220  |
|     | 5      | 尻 屋 岬   | 2,444  | 尻 屋 岬   | 2,302  | 八 戸     | 1,761  | 尻 屋 岬   | 2,072  | 尻 屋 岬   | 1,953  |
|     | 6      | 宇 部     | 1,895  | 宇 部     | 1,745  | 宇 部     | 1,549  | 宇 部     | 1,589  | 宇 部     | 1,489  |
|     | 7      | 吉 津     | 1,103  | 吉 津     | 1,336  | 吉 津     | 1,257  | 吉 津     | 1,519  | 吉 津     | 1,179  |
|     | 8      | 苅 田     | 994    | 苅 田     | 915    | 千 葉     | 633    | 苅 田     | 843    | 苅 田     | 798    |
|     | 9      | 千 葉     | 690    | 千 葉     | 632    | 苅 田     | 550    | 千 葉     | 645    | 千 葉     | 578    |
|     | 10     | 姫 川     | 425    | 姫 川     | 381    | 姫 川     | 304    | 姫 川     | 247    | 姫 川     | 336    |
| 出   | 計(A)   |         | 36,090 |         | 35,655 |         | 32,005 |         | 33,781 |         | 33,078 |
|     | 全国計(B) |         | 36,390 |         | 36,079 |         | 32,220 |         | 33,993 |         | 33,273 |
|     | A/B(%) |         | 99.2   |         | 98.8   |         | 99.3   |         | 99.4   |         | 99.4   |
| 移   | 1      | 徳 山 下 松 | 6,922  | 徳 山 下 松 | 6,932  | 徳 山 下 松 | 6,750  | 徳 山 下 松 | 6,554  | 徳 山 下 松 | 6,057  |
|     | 2      | 赤 穂     | 3,502  | 赤 穂     | 3,412  | 赤 穂     | 3,093  | 赤 穂     | 3,330  | 赤 穂     | 3,283  |
|     | 3      | 千 葉     | 2,757  | 千 葉     | 2,696  | 千 葉     | 2,528  | 千 葉     | 2,419  | 千 葉     | 2,479  |
|     | 4      | 木 更 津   | 2,321  | 木 更 津   | 2,056  | 福 山     | 1,968  | 福 山     | 2,189  | 福 山     | 2,044  |
|     | 5      | 福 山     | 1,951  | 川 崎     | 1,825  | 大 分     | 1,739  | 木 更 津   | 2,068  | 木 更 津   | 1,976  |
|     | 6      | 川 崎     | 1,893  | 鹿 島     | 1,794  | 川 崎     | 1,644  | 大 分     | 1,841  | 鹿 島     | 1,836  |
|     | 7      | 鹿 島     | 1,833  | 大 分     | 1,753  | 木 更 津   | 1,584  | 川 崎     | 1,810  | 大 分     | 1,757  |
|     | 8      | 東 播 磨   | 1,771  | 福 山     | 1,718  | 水 島     | 1,520  | 鹿 島     | 1,760  | 水 島     | 1,734  |
|     | 9      | 室 蘭     | 1,693  | 室 蘭     | 1,712  | 東 播 磨   | 1,443  | 東 播 磨   | 1,657  | 川 崎     | 1,732  |
|     | 10     | 水 島     | 1,631  | 東 播 磨   | 1,593  | 室 蘭     | 1,363  | 室 蘭     | 1,597  | 東 播 磨   | 1,574  |
| 入   | 計(A)   |         | 26,274 |         | 25,491 |         | 23,632 |         | 25,225 |         | 24,472 |
|     | 全国計(B) |         | 38,293 |         | 36,843 |         | 33,897 |         | 36,182 |         | 35,207 |
|     | A/B(%) |         | 68.6   |         | 69.2   |         | 69.7   |         | 69.7   |         | 69.5   |

## (6) 砂利・砂

(単位:千トン)

| 区 分 | 順 位    | 2018 年      |        | 2019 年        |        | 2020 年        |        | 2021 年        |        | 2022 年        |        |
|-----|--------|-------------|--------|---------------|--------|---------------|--------|---------------|--------|---------------|--------|
|     |        | 港湾名         | ト ン 数  | 港湾名           | ト ン 数  | 港湾名           | ト ン 数  | 港湾名           | ト ン 数  | 港湾名           | ト ン 数  |
| 移   | 1      | 木 更 津       | 4,025  | 木 更 津         | 4,048  | 木 更 津         | 4,325  | 木 更 津         | 4,097  | 木 更 津         | 3,702  |
|     | 2      | 函 館         | 2,181  | 函 館           | 2,139  | 福 山           | 1,992  | 福 山           | 1,990  | 函 館           | 1,769  |
|     | 3      | 千 葉 田       | 1,632  | 福 山 田         | 2,119  | 函 館 葉 田       | 1,798  | 函 館 葉 田       | 1,699  | 苅 田           | 1,622  |
|     | 4      | 苅 田         | 1,509  | 苅 田           | 1,561  | 千 葉 田         | 1,603  | 苅 田           | 1,577  | 福 山           | 1,547  |
|     | 5      | 福 山 島       | 1,288  | 千 葉 岡         | 1,280  | 苅 田 岡         | 1,483  | 千 葉 岡         | 1,549  | 千 葉 岡         | 1,449  |
|     | 6      | 水 大 分       | 1,082  | 笠 岡           | 1,003  | 笠 岡           | 1,117  | 笠 岡           | 1,120  | 笠 岡           | 1,215  |
|     | 7      | 大 白 老       | 903    | 水 島           | 975    | 水 島           | 972    | 水 島           | 905    | 大 分 島         | 1,051  |
|     | 8      | 東 播 磨       | 841    | 北 九 州         | 961    | 大 分           | 918    | 大 分           | 885    | 水 島           | 1,044  |
|     | 9      | 東 播 磨       | 801    | 大 分           | 850    | 北 九 州         | 889    | 東 播 磨         | 821    | 東 播 磨         | 728    |
|     | 10     | 鹿 島         | 763    | 鹿 島           | 781    | 鹿 島           | 819    | 横 浜           | 570    | 横 浜           | 659    |
| 出   | 計(A)   |             | 15,025 |               | 15,717 |               | 15,916 |               | 15,213 |               | 14,786 |
|     | 全国計(B) |             | 25,791 |               | 25,700 |               | 25,064 |               | 23,671 |               | 23,115 |
|     | A/B(%) |             | 58.3   |               | 61.2   |               | 63.5   |               | 64.3   |               | 64.0   |
| 移   | 1      | 東 京 葉 浜     | 4,401  | 東 京 葉 浜       | 3,708  | 東 京 阪 葉 浜     | 2,874  | 東 京 阪 葉 浜     | 3,127  | 東 京 阪 葉 浜     | 3,472  |
|     | 2      | 千 葉 浜       | 2,536  | 千 葉 浜         | 2,695  | 大 阪 葉 浜       | 2,514  | 大 阪 葉 浜       | 2,877  | 大 阪 葉 浜       | 2,963  |
|     | 3      | 横 浜         | 2,511  | 横 浜           | 2,385  | 千 葉 浜         | 2,391  | 横 浜           | 2,592  | 千 葉 浜         | 2,937  |
|     | 4      | 大 阪 多 摩 川   | 2,155  | 大 阪 多 摩 川     | 2,106  | 横 浜 泉 北       | 2,387  | 千 葉 多 摩 川     | 2,478  | 横 浜 泉 北       | 2,459  |
|     | 5      | 博 塚 泉 北     | 1,673  | 博 塚 泉 北       | 1,692  | 堺 泉 北         | 1,593  | 堺 泉 北         | 1,600  | 博 塚 泉 北       | 1,668  |
|     | 6      | 堺 泉 北       | 1,565  | 堺 泉 北         | 1,567  | 博 塚 泉 北       | 1,542  | 博 塚 泉 北       | 1,491  | 堺 泉 北         | 1,316  |
|     | 7      | 川 崎 津 本     | 1,221  | 川 崎 津 本       | 1,149  | 東 播 磨 川 崎 津 本 | 1,324  | 東 播 磨 川 崎 津 本 | 1,392  | 東 播 磨 川 崎 津 本 | 1,310  |
|     | 8      | 唐 津 本       | 869    | 東 播 磨 川 崎 津 本 | 947    | 川 崎 津 本       | 1,016  | 阪 南           | 1,119  | 尼 崎 西 宮 芦 屋   | 1,062  |
|     | 9      | 熊 本         | 854    | 木 更 津         | 936    | 阪 南           | 964    | 尼 崎 西 宮 芦 屋   | 949    | 川 崎 津 本       | 978    |
|     | 10     | 尼 崎 西 宮 芦 屋 | 832    | 中 城 湾         | 906    | 尼 崎 西 宮 芦 屋   | 928    | 川 崎 津 本       | 936    | 宮 崎           | 836    |
| 入   | 計(A)   |             | 18,617 |               | 18,091 |               | 17,533 |               | 18,561 |               | 19,001 |
|     | 全国計(B) |             | 47,592 |               | 47,243 |               | 45,879 |               | 45,692 |               | 45,195 |
|     | A/B(%) |             | 39.1   |               | 38.3   |               | 38.2   |               | 40.6   |               | 42.0   |

## (7) セメント

(単位:千トン)

| 区 分 | 順 位    | 2018 年 |        | 2019 年 |        | 2020 年 |        | 2021 年 |        | 2022 年 |        |
|-----|--------|--------|--------|--------|--------|--------|--------|--------|--------|--------|--------|
|     |        | 港湾名    | ト ン 数  | 港湾名    | ト ン 数  | 港湾名    | ト ン 数  | 港湾名    | ト ン 数  | 港湾名    | ト ン 数  |
| 移   | 1      | 苅田     | 7,640  | 苅田     | 7,107  | 苅田     | 7,035  | 苅田     | 6,919  | 苅田     | 6,777  |
|     | 2      | 徳山下松   | 3,741  | 徳山下松   | 3,884  | 徳山下松   | 3,796  | 徳山下松   | 3,532  | 徳山下松   | 3,282  |
|     | 3      | 函館     | 3,046  | 宇部     | 3,036  | 函館     | 2,989  | 函館     | 2,757  | 函館     | 2,818  |
|     | 4      | 宇部     | 2,921  | 函館     | 2,801  | 宇部     | 2,850  | 赤穂     | 2,526  | 宇部     | 2,609  |
|     | 5      | 赤穂     | 2,821  | 赤穂     | 2,685  | 赤穂     | 2,490  | 宇部     | 2,466  | 赤穂     | 2,455  |
|     | 6      | 津久見    | 2,790  | 須崎     | 2,289  | 須崎     | 2,122  | 須崎     | 1,958  | 須崎     | 2,171  |
|     | 7      | 須崎     | 2,329  | 津久見    | 2,256  | 津久見    | 1,804  | 津久見    | 1,831  | 津久見    | 1,901  |
|     | 8      | 大船渡    | 1,597  | 大船渡    | 1,803  | 大船渡    | 1,729  | 大船渡    | 1,508  | 北九州    | 1,538  |
|     | 9      | 北九州    | 1,347  | 姫川     | 1,423  | 北九州    | 1,384  | 姫川     | 1,469  | 大船渡    | 1,430  |
|     | 10     | 姫川     | 1,332  | 北九州    | 1,364  | 姫川     | 1,381  | 北九州    | 1,393  | 姫川     | 1,365  |
| 出   | 計(A)   |        | 29,564 |        | 28,648 |        | 27,580 |        | 26,359 |        | 26,346 |
|     | 全国計(B) |        | 35,172 |        | 34,412 |        | 33,527 |        | 31,847 |        | 31,832 |
|     | A/B(%) |        | 84.1   |        | 83.3   |        | 82.3   |        | 82.8   |        | 82.8   |
| 移   | 1      | 東京     | 2,821  | 東京     | 2,431  | 東京     | 2,302  | 東京     | 2,315  | 東京     | 2,448  |
|     | 2      | 横浜     | 2,343  | 大阪     | 2,182  | 横浜     | 2,157  | 横浜     | 2,231  | 横浜     | 2,320  |
|     | 3      | 大阪     | 1,983  | 横浜     | 2,064  | 大阪     | 2,038  | 大阪     | 2,116  | 大阪     | 2,097  |
|     | 4      | 仙台塩釜   | 1,804  | 千葉     | 1,641  | 千葉     | 1,632  | 千葉     | 1,694  | 千葉     | 1,702  |
|     | 5      | 名古屋    | 1,689  | 仙台塩釜   | 1,617  | 仙台塩釜   | 1,512  | 名古屋    | 1,646  | 名古屋    | 1,692  |
|     | 6      | 千葉     | 1,609  | 名古屋    | 1,605  | 名古屋    | 1,510  | 堺泉北    | 1,344  | 堺泉北    | 1,370  |
|     | 7      | 堺泉北    | 1,371  | 堺泉北    | 1,219  | 堺泉北    | 1,310  | 仙台塩釜   | 1,241  | 仙台塩釜   | 1,230  |
|     | 8      | 八代     | 1,011  | 八代     | 1,025  | 八代     | 840    | 和歌山下津  | 757    | 八代     | 796    |
|     | 9      | 川崎     | 751    | 小名浜    | 828    | 和歌山下津  | 757    | 八代     | 700    | 和歌山下津  | 757    |
|     | 10     | 苫小牧    | 731    | 和歌山下津  | 737    | 苫小牧    | 744    | 苫小牧    | 683    | 苫小牧    | 664    |
| 入   | 計(A)   |        | 16,113 |        | 15,349 |        | 14,802 |        | 14,727 |        | 15,076 |
|     | 全国計(B) |        | 33,319 |        | 32,539 |        | 31,602 |        | 30,472 |        | 30,641 |
|     | A/B(%) |        | 48.4   |        | 47.2   |        | 46.8   |        | 48.3   |        | 49.2   |

## 4-1 入港船舶隻数順位表

(単位:隻)

| 順位 | 総 計   |          |        | 外 航   |      |       | 内 航   |          |        |
|----|-------|----------|--------|-------|------|-------|-------|----------|--------|
|    | 都道府県名 | 港湾名      | 隻数     | 都道府県名 | 港湾名  | 隻数    | 都道府県名 | 港湾名      | 隻数     |
| 1  | 広島県   | 厳島       | 61,383 | 神奈川県  | 横浜   | 8,144 | 広島県   | 厳島       | 61,383 |
| 2  | 広島県   | 土生       | 55,418 | 愛知県   | 名古屋  | 6,811 | 広島県   | 土生       | 55,418 |
| 3  | 千葉県   | 千葉       | 47,506 | 兵庫県   | 神戸   | 5,935 | 千葉県   | 千葉       | 44,176 |
| 4  | 福岡県   | 北九州      | 45,302 | 大阪府   | 大阪   | 4,492 | 広島県   | 広島       | 42,300 |
| 5  | 広島県   | 広島       | 43,417 | 東京都   | 東京   | 4,409 | 福岡県   | 北九州      | 41,921 |
| 6  | 鹿児島県  | 鹿児島      | 41,622 | 福岡県   | 北九州  | 3,381 | 鹿児島県  | 鹿児島      | 41,438 |
| 7  | 広島県   | 尾道糸崎     | 38,715 | 千葉県   | 千葉   | 3,330 | 広島県   | 尾道糸崎     | 38,606 |
| 8  | 広島県   | 小用(江田島市) | 37,350 | 岡山県   | 水島   | 2,943 | 広島県   | 小用(江田島市) | 37,350 |
| 9  | 北海道   | 森        | 36,454 | 福岡県   | 博多   | 2,555 | 北海道   | 森        | 36,454 |
| 10 | 長崎県   | 厳原       | 34,257 | 神奈川県  | 川崎   | 2,204 | 長崎県   | 厳原       | 34,171 |
| 11 | 神奈川県  | 横浜       | 30,345 | 広島県   | 福山   | 1,671 | 広島県   | 瀬戸田      | 30,155 |
| 12 | 広島県   | 瀬戸田      | 30,165 | 大分県   | 大分   | 1,632 | 香川県   | 高松       | 29,737 |
| 13 | 香川県   | 高松       | 30,016 | 静岡県   | 清水   | 1,619 | 広島県   | 中田       | 28,941 |
| 14 | 広島県   | 中田       | 28,941 | 茨城県   | 鹿島   | 1,562 | 兵庫県   | 家島       | 28,802 |
| 15 | 兵庫県   | 家島       | 28,802 | 山口県   | 徳山下松 | 1,483 | 石川県   | 金沢       | 27,077 |
| 16 | 岡山県   | 水島       | 28,017 | 三重県   | 四日市  | 1,465 | 愛知県   | 師崎       | 26,999 |
| 17 | 大阪府   | 堺泉北      | 27,910 | 大阪府   | 堺泉北  | 1,416 | 山口県   | 下関       | 26,602 |
| 18 | 愛知県   | 名古屋      | 27,603 | 広島県   | 広島   | 1,117 | 大阪府   | 堺泉北      | 26,494 |
| 19 | 山口県   | 下関       | 27,494 | 宮城県   | 仙台塩釜 | 1,004 | 愛媛県   | 立石       | 26,468 |
| 20 | 石川県   | 金沢       | 27,475 | 富山県   | 伏木富山 | 995   | 北海道   | 根室       | 26,248 |
| 21 | 大分県   | 大分       | 27,077 | 愛知県   | 三河   | 965   | 大分県   | 大分       | 25,445 |
| 22 | 愛知県   | 師崎       | 26,999 | 千葉県   | 木更津  | 906   | 岡山県   | 水島       | 25,074 |
| 23 | 北海道   | 根室       | 26,626 | 山口県   | 下関   | 892   | 兵庫県   | 姫路       | 24,997 |
| 24 | 愛媛県   | 立石       | 26,468 | 茨城県   | 茨城   | 886   | 熊本県   | 天草       | 24,587 |
| 25 | 兵庫県   | 神戸       | 26,341 | 北海道   | 苫小牧  | 883   | 広島県   | 呉        | 24,019 |

## 4-1 入港船舶隻数順位表

(単位:隻)

| 順位 | 総 計   |            |        | 外 航   |       |     | 内 航   |            |        |
|----|-------|------------|--------|-------|-------|-----|-------|------------|--------|
|    | 都道府県名 | 港湾名        | 隻数     | 都道府県名 | 港湾名   | 隻数  | 都道府県名 | 港湾名        | 隻数     |
| 26 | 兵庫県   | 姫路         | 25,643 | 兵庫県   | 東播磨   | 831 | 三重県   | 鳥羽         | 23,547 |
| 27 | 熊本県   | 天草         | 24,587 | 和歌山県  | 和歌山下津 | 764 | 広島県   | 鯉崎         | 22,695 |
| 28 | 福岡県   | 博多         | 24,307 | 新潟県   | 新潟    | 752 | 愛媛県   | 松山         | 22,642 |
| 29 | 広島県   | 呉          | 24,165 | 鹿児島県  | 志布志   | 693 | 鹿児島県  | 桜島(鹿児島県管理) | 22,362 |
| 30 | 三重県   | 鳥羽         | 23,547 | 兵庫県   | 姫路    | 646 | 神奈川県  | 横浜         | 22,201 |
| 31 | 愛媛県   | 松山         | 22,979 | 愛知県   | 衣浦    | 541 | 広島県   | 竹原         | 22,072 |
| 32 | 宮城県   | 仙台塩釜       | 22,919 | 山口県   | 岩国    | 534 | 宮城県   | 仙台塩釜       | 21,915 |
| 33 | 広島県   | 鯉崎         | 22,695 | 青森県   | 八戸    | 495 | 福岡県   | 博多         | 21,752 |
| 34 | 鹿児島県  | 桜島(鹿児島県管理) | 22,362 | 愛媛県   | 三島川之江 | 463 | 山口県   | 萩          | 21,483 |
| 35 | 広島県   | 竹原         | 22,115 | 福岡県   | 苅田    | 461 | 熊本県   | 牛深         | 21,131 |
| 36 | 山口県   | 徳山下松       | 21,688 | 佐賀県   | 伊万里   | 461 | 愛知県   | 名古屋        | 20,792 |
| 37 | 山口県   | 萩          | 21,489 | 福島県   | 小名浜   | 437 | 広島県   | 生口         | 20,546 |
| 38 | 東京都   | 東京         | 21,412 | 沖縄県   | 那覇    | 411 | 兵庫県   | 神戸         | 20,406 |
| 39 | 大阪府   | 大阪         | 21,267 | 石川県   | 金沢    | 398 | 山口県   | 徳山下松       | 20,205 |
| 40 | 熊本県   | 牛深         | 21,131 | 秋田県   | 秋田    | 396 | 沖縄県   | 石垣         | 19,105 |
| 41 | 広島県   | 生口         | 20,546 | 山口県   | 宇部    | 392 | 兵庫県   | 洲本         | 18,755 |
| 42 | 沖縄県   | 石垣         | 19,166 | 北海道   | 根室    | 378 | 岡山県   | 宇野         | 18,298 |
| 43 | 兵庫県   | 洲本         | 18,755 | 山口県   | 三田尻中関 | 371 | 北海道   | 網走         | 18,298 |
| 44 | 岡山県   | 宇野         | 18,402 | 熊本県   | 八代    | 363 | 香川県   | 土庄         | 18,085 |
| 45 | 北海道   | 網走         | 18,304 | 愛媛県   | 東予    | 340 | 長崎県   | 佐世保        | 17,087 |
| 46 | 香川県   | 土庄         | 18,085 | 愛媛県   | 松山    | 337 | 東京都   | 東京         | 17,003 |
| 47 | 長崎県   | 佐世保        | 17,136 | 鹿児島県  | 川内    | 332 | 石川県   | 輪島         | 16,875 |
| 48 | 石川県   | 輪島         | 16,875 | 北海道   | 室蘭    | 322 | 大阪府   | 大阪         | 16,775 |
| 49 | 神奈川県  | 川崎         | 16,718 | 北海道   | 釧路    | 310 | 愛媛県   | 今治         | 15,790 |
| 50 | 三重県   | 四日市        | 16,716 | 鳥取県   | 境     | 306 | 三重県   | 四日市        | 15,251 |

※内航には、漁船、避難船、鉄道連絡船及びその他の船舶を含む。



## 4-2 入港船舶総トン数順位表

(単位:総トン)

| 順位 | 総計    |      |             | 外航    |       |             | 内航    |            |            |
|----|-------|------|-------------|-------|-------|-------------|-------|------------|------------|
|    | 都道府県名 | 港湾名  | 総トン数        | 都道府県名 | 港湾名   | 総トン数        | 都道府県名 | 港湾名        | 総トン数       |
| 1  | 神奈川県  | 横浜   | 265,868,575 | 神奈川県  | 横浜    | 225,204,961 | 北海道   | 苫小牧        | 71,608,675 |
| 2  | 愛知県   | 名古屋  | 204,488,509 | 愛知県   | 名古屋   | 166,391,943 | 鹿児島県  | 鹿児島        | 56,557,459 |
| 3  | 兵庫県   | 神戸   | 166,285,105 | 兵庫県   | 神戸    | 122,548,619 | 福岡県   | 北九州        | 51,407,425 |
| 4  | 東京都   | 東京   | 140,350,099 | 東京都   | 東京    | 94,124,049  | 千葉県   | 千葉         | 48,508,676 |
| 5  | 千葉県   | 千葉   | 133,731,535 | 千葉県   | 千葉    | 85,222,859  | 東京都   | 東京         | 46,226,050 |
| 6  | 大阪府   | 大阪   | 101,004,174 | 神奈川県  | 川崎    | 64,222,842  | 兵庫県   | 神戸         | 43,736,486 |
| 7  | 福岡県   | 北九州  | 95,195,844  | 大阪府   | 大阪    | 60,759,814  | 神奈川県  | 横浜         | 40,663,614 |
| 8  | 北海道   | 苫小牧  | 89,020,235  | 岡山県   | 水島    | 56,642,273  | 北海道   | 函館         | 40,261,769 |
| 9  | 神奈川県  | 川崎   | 84,848,146  | 茨城県   | 鹿島    | 46,513,349  | 大阪府   | 大阪         | 40,244,360 |
| 10 | 岡山県   | 水島   | 82,780,173  | 大分県   | 大分    | 45,540,281  | 愛知県   | 名古屋        | 38,096,566 |
| 11 | 大阪府   | 堺泉北  | 72,582,084  | 千葉県   | 木更津   | 44,625,633  | 宮城県   | 仙台塩釜       | 36,141,405 |
| 12 | 大分県   | 大分   | 67,590,466  | 三重県   | 四日市   | 44,147,560  | 青森県   | 青森         | 33,096,144 |
| 13 | 鹿児島県  | 鹿児島  | 60,489,932  | 福岡県   | 北九州   | 43,788,419  | 大阪府   | 堺泉北        | 31,837,530 |
| 14 | 三重県   | 四日市  | 59,825,792  | 大阪府   | 堺泉北   | 40,744,554  | 神奈川県  | 横須賀        | 30,345,200 |
| 15 | 茨城県   | 鹿島   | 57,369,917  | 広島県   | 福山    | 32,438,100  | 鹿児島県  | 桜島(鹿児島県管理) | 27,402,443 |
| 16 | 宮城県   | 仙台塩釜 | 54,402,977  | 福岡県   | 博多    | 30,284,868  | 岡山県   | 水島         | 26,137,900 |
| 17 | 千葉県   | 木更津  | 53,873,310  | 静岡県   | 清水    | 29,875,297  | 新潟県   | 新潟         | 24,800,949 |
| 18 | 福岡県   | 博多   | 50,627,385  | 茨城県   | 茨城    | 27,220,177  | 青森県   | 八戸         | 22,127,894 |
| 19 | 茨城県   | 茨城   | 46,431,736  | 愛知県   | 三河    | 26,496,861  | 大分県   | 大分         | 22,050,185 |
| 20 | 北海道   | 函館   | 41,353,190  | 鹿児島県  | 喜入    | 26,341,737  | 神奈川県  | 川崎         | 20,625,304 |
| 21 | 静岡県   | 清水   | 41,023,678  | 広島県   | 広島    | 23,192,861  | 福岡県   | 博多         | 20,342,517 |
| 22 | 広島県   | 広島   | 40,251,125  | 山口県   | 徳山下松  | 20,486,980  | 香川県   | 高松         | 20,017,362 |
| 23 | 山口県   | 徳山下松 | 39,157,561  | 和歌山県  | 和歌山下津 | 20,048,086  | 茨城県   | 茨城         | 19,211,559 |
| 24 | 広島県   | 福山   | 38,584,675  | 兵庫県   | 東播磨   | 19,421,013  | 愛媛県   | 八幡浜        | 18,716,041 |
| 25 | 愛知県   | 三河   | 37,890,896  | 宮城県   | 仙台塩釜  | 18,261,572  | 山口県   | 徳山下松       | 18,670,581 |

## 4-2 入港船舶総トン数順位表

(単位:総トン)

| 順位 | 総計    |            |            | 外航    |       |            | 内航    |       |            |
|----|-------|------------|------------|-------|-------|------------|-------|-------|------------|
|    | 都道府県名 | 港湾名        | 総トン数       | 都道府県名 | 港湾名   | 総トン数       | 都道府県名 | 港湾名   | 総トン数       |
| 26 | 新潟県   | 新潟         | 37,402,931 | 北海道   | 苫小牧   | 17,411,560 | 沖縄県   | 那覇    | 18,550,710 |
| 27 | 鹿児島県  | 喜入         | 36,033,798 | 兵庫県   | 姫路    | 14,592,055 | 福岡県   | 苅田    | 17,605,685 |
| 28 | 和歌山県  | 和歌山下津      | 35,206,231 | 愛知県   | 衣浦    | 13,565,577 | 広島県   | 広島    | 17,058,264 |
| 29 | 青森県   | 青森         | 34,398,137 | 山口県   | 宇部    | 12,726,785 | 徳島県   | 徳島小松島 | 15,891,777 |
| 30 | 青森県   | 八戸         | 32,034,368 | 新潟県   | 新潟    | 12,601,982 | 千葉県   | 浜金谷   | 15,710,912 |
| 31 | 神奈川県  | 横須賀        | 31,663,757 | 山口県   | 三田尻中関 | 10,884,961 | 三重県   | 四日市   | 15,678,232 |
| 32 | 福岡県   | 苅田         | 27,917,782 | 福岡県   | 苅田    | 10,312,097 | 和歌山県  | 和歌山下津 | 15,158,145 |
| 33 | 兵庫県   | 東播磨        | 27,837,106 | 青森県   | 八戸    | 9,906,474  | 愛媛県   | 松山    | 15,133,188 |
| 34 | 鹿児島県  | 桜島(鹿児島県管理) | 27,402,443 | 福島県   | 小名浜   | 9,404,107  | 岡山県   | 宇野    | 13,295,184 |
| 35 | 山口県   | 宇部         | 25,843,104 | 富山県   | 伏木富山  | 8,982,545  | 愛媛県   | 東予    | 13,145,231 |
| 36 | 沖縄県   | 那覇         | 25,584,089 | 山口県   | 岩国    | 8,398,627  | 山口県   | 宇部    | 13,116,319 |
| 37 | 兵庫県   | 姫路         | 23,903,300 | 北海道   | 室蘭    | 7,996,618  | 大分県   | 臼杵    | 12,976,890 |
| 38 | 香川県   | 高松         | 21,830,725 | 鹿児島県  | 志布志   | 7,621,048  | 福井県   | 敦賀    | 12,918,655 |
| 39 | 愛媛県   | 八幡浜        | 18,716,041 | 愛媛県   | 三島川之江 | 7,293,862  | 北海道   | 釧路    | 11,992,406 |
| 40 | 徳島県   | 徳島小松島      | 18,569,863 | 長崎県   | 松浦    | 7,199,568  | 鹿児島県  | 垂水    | 11,966,325 |
| 41 | 鹿児島県  | 志布志        | 18,111,522 | 沖縄県   | 那覇    | 7,033,379  | 鹿児島県  | 湾     | 11,770,046 |
| 42 | 愛知県   | 衣浦         | 17,699,097 | 新潟県   | 直江津   | 6,471,586  | 広島県   | 呉     | 11,545,375 |
| 43 | 愛媛県   | 松山         | 17,280,506 | 香川県   | 坂出    | 5,827,935  | 広島県   | 厳島    | 11,406,452 |
| 44 | 愛媛県   | 東予         | 17,102,755 | 徳島県   | 橘     | 5,789,851  | 愛知県   | 三河    | 11,394,035 |
| 45 | 福島県   | 小名浜        | 17,096,741 | 山口県   | 下関    | 5,525,929  | 秋田県   | 秋田    | 11,336,918 |
| 46 | 福井県   | 敦賀         | 16,126,484 | 静岡県   | 御前崎   | 4,987,643  | 静岡県   | 清水    | 11,148,381 |
| 47 | 北海道   | 釧路         | 15,831,105 | 秋田県   | 秋田    | 4,189,867  | 茨城県   | 鹿島    | 10,856,568 |
| 48 | 千葉県   | 浜金谷        | 15,710,912 | 沖縄県   | 金武湾   | 3,990,447  | 鹿児島県  | 志布志   | 10,490,474 |
| 49 | 山口県   | 岩国         | 15,586,125 | 愛媛県   | 東予    | 3,957,524  | 新潟県   | 両津    | 10,061,374 |
| 50 | 秋田県   | 秋田         | 15,526,785 | 福島県   | 相馬    | 3,953,232  | 香川県   | 土庄    | 10,011,288 |

※内航には、漁船、避難船、鉄道連絡船及びその他の船舶を含む。

## 5 船舶乗降人員順位表

(単位:人)

| 順位 | 合 計   |            |           | 外 国 航 路 |     |       | 内 国 航 路 |            |           |
|----|-------|------------|-----------|---------|-----|-------|---------|------------|-----------|
|    | 都道府県名 | 港湾名        | 乗降客数      | 都道府県名   | 港湾名 | 乗降客数  | 都道府県名   | 港湾名        | 乗降客数      |
| 1  | 広島県   | 厳島         | 5,719,805 | 福岡県     | 博多  | 3,465 | 広島県     | 厳島         | 5,719,805 |
| 2  | 鹿児島県  | 鹿児島        | 3,806,657 | 和歌山県    | 新宮  | 1,596 | 鹿児島県    | 鹿児島        | 3,806,657 |
| 3  | 鹿児島県  | 桜島(鹿児島県管理) | 2,253,538 | 大阪府     | 大阪  | 1,535 | 鹿児島県    | 桜島(鹿児島県管理) | 2,253,538 |
| 4  | 香川県   | 高松         | 1,858,527 | 山口県     | 下関  | 1,522 | 香川県     | 高松         | 1,858,527 |
| 5  | 広島県   | 広島         | 1,423,731 | 愛知県     | 三河  | 325   | 広島県     | 広島         | 1,423,731 |
| 6  | 福岡県   | 北九州        | 1,261,822 | 沖縄県     | 石垣  | 296   | 福岡県     | 北九州        | 1,261,625 |
| 7  | 沖縄県   | 石垣         | 1,133,292 | 神奈川県    | 横浜  | 206   | 沖縄県     | 石垣         | 1,132,996 |
| 8  | 香川県   | 土庄         | 1,127,670 | 福岡県     | 北九州 | 197   | 香川県     | 土庄         | 1,127,670 |
| 9  | 三重県   | 鳥羽         | 1,104,239 | 兵庫県     | 神戸  | 195   | 三重県     | 鳥羽         | 1,104,239 |
| 10 | 香川県   | 宮浦         | 1,090,292 | 北海道     | 小樽  | 50    | 香川県     | 宮浦         | 1,090,292 |
| 11 | 宮城県   | 仙台塩釜       | 1,084,908 | -       | -   | -     | 宮城県     | 仙台塩釜       | 1,084,908 |
| 12 | 広島県   | 小用(江田島市)   | 1,072,944 | -       | -   | -     | 広島県     | 小用(江田島市)   | 1,072,944 |
| 13 | 岡山県   | 宇野         | 955,231   | -       | -   | -     | 岡山県     | 宇野         | 955,231   |
| 14 | 鹿児島県  | 垂水         | 925,928   | -       | -   | -     | 鹿児島県    | 垂水         | 925,928   |
| 15 | 長崎県   | 長崎         | 909,346   | -       | -   | -     | 長崎県     | 長崎         | 909,346   |
| 16 | 新潟県   | 新潟         | 887,464   | -       | -   | -     | 新潟県     | 新潟         | 887,464   |
| 17 | 新潟県   | 両津         | 837,628   | -       | -   | -     | 新潟県     | 両津         | 837,628   |
| 18 | 愛知県   | 師崎         | 836,291   | -       | -   | -     | 愛知県     | 師崎         | 836,291   |
| 19 | 東京都   | 東京         | 834,684   | -       | -   | -     | 東京都     | 東京         | 834,684   |
| 20 | 兵庫県   | 神戸         | 820,477   | -       | -   | -     | 兵庫県     | 神戸         | 820,282   |
| 21 | 大阪府   | 大阪         | 792,292   | -       | -   | -     | 大阪府     | 大阪         | 790,757   |
| 22 | 福岡県   | 博多         | 753,004   | -       | -   | -     | 福岡県     | 博多         | 749,539   |
| 23 | 神奈川県  | 横須賀        | 739,594   | -       | -   | -     | 神奈川県    | 横須賀        | 739,594   |
| 24 | 広島県   | 土生         | 733,135   | -       | -   | -     | 広島県     | 土生         | 733,135   |
| 25 | 愛媛県   | 松山         | 714,297   | -       | -   | -     | 愛媛県     | 松山         | 714,297   |

## 5 船舶乗降人員順位表

(単位:人)

| 順位 | 合 計   |      |         | 外 国 航 路 |     |      | 内 国 航 路 |      |         |
|----|-------|------|---------|---------|-----|------|---------|------|---------|
|    | 都道府県名 | 港湾名  | 乗降客数    | 都道府県名   | 港湾名 | 乗降客数 | 都道府県名   | 港湾名  | 乗降客数    |
| 26 | 北海道   | 苫小牧  | 713,149 | -       | -   | -    | 北海道     | 苫小牧  | 713,149 |
| 27 | 千葉県   | 浜金谷  | 659,768 | -       | -   | -    | 千葉県     | 浜金谷  | 659,768 |
| 28 | 兵庫県   | 岩屋   | 651,367 | -       | -   | -    | 兵庫県     | 岩屋   | 651,367 |
| 29 | 兵庫県   | 明石   | 651,012 | -       | -   | -    | 兵庫県     | 明石   | 651,012 |
| 30 | 兵庫県   | 姫路   | 647,529 | -       | -   | -    | 兵庫県     | 姫路   | 647,529 |
| 31 | 熊本県   | 長洲   | 617,852 | -       | -   | -    | 熊本県     | 長洲   | 617,852 |
| 32 | 長崎県   | 多比良  | 617,852 | -       | -   | -    | 長崎県     | 多比良  | 617,852 |
| 33 | 愛媛県   | 立石   | 572,810 | -       | -   | -    | 愛媛県     | 立石   | 572,810 |
| 34 | 広島県   | 竹原   | 571,425 | -       | -   | -    | 広島県     | 竹原   | 571,425 |
| 35 | 広島県   | 鯉崎   | 547,956 | -       | -   | -    | 広島県     | 鯉崎   | 547,956 |
| 36 | 広島県   | 呉    | 506,207 | -       | -   | -    | 広島県     | 呉    | 506,207 |
| 37 | 愛媛県   | 八幡浜  | 500,078 | -       | -   | -    | 愛媛県     | 八幡浜  | 500,078 |
| 38 | 長崎県   | 佐世保  | 484,329 | -       | -   | -    | 長崎県     | 佐世保  | 484,329 |
| 39 | 大分県   | 佐賀関  | 480,516 | -       | -   | -    | 大分県     | 佐賀関  | 480,516 |
| 40 | 熊本県   | 熊本   | 477,469 | -       | -   | -    | 熊本県     | 熊本   | 477,469 |
| 41 | 沖縄県   | 那覇   | 470,857 | -       | -   | -    | 沖縄県     | 那覇   | 470,857 |
| 42 | 沖縄県   | 竹富東  | 469,847 | -       | -   | -    | 沖縄県     | 竹富東  | 469,847 |
| 43 | 愛媛県   | 三崎   | 459,978 | -       | -   | -    | 愛媛県     | 三崎   | 459,978 |
| 44 | 長崎県   | 福江   | 457,273 | -       | -   | -    | 長崎県     | 福江   | 457,273 |
| 45 | 静岡県   | 熱海   | 447,427 | -       | -   | -    | 静岡県     | 熱海   | 447,427 |
| 46 | 沖縄県   | 本部   | 411,138 | -       | -   | -    | 沖縄県     | 本部   | 411,138 |
| 47 | 山口県   | 下関   | 400,456 | -       | -   | -    | 山口県     | 下関   | 398,934 |
| 48 | 広島県   | 尾道糸崎 | 379,957 | -       | -   | -    | 広島県     | 尾道糸崎 | 379,957 |
| 49 | 兵庫県   | 福良   | 367,372 | -       | -   | -    | 兵庫県     | 福良   | 367,372 |
| 50 | 兵庫県   | 家島   | 352,242 | -       | -   | -    | 兵庫県     | 家島   | 352,242 |

6-1 調 査 港 湾 取 扱 貨 物 量 順 位 表

(単位: F/T)

| 順位 | 港 湾 名 |     |            | 合 計         |             |            | 外 国 貿 易     |            |            | 内 国 貿 易    |            |            |
|----|-------|-----|------------|-------------|-------------|------------|-------------|------------|------------|------------|------------|------------|
|    | 県 名   | 港 格 | 港 名        | 計           | 一 般         | 自 航        | 計           | 輸 出        | 輸 入        | 計          | 移 出        | 移 入        |
| 1  | 愛知県   | ◎ 甲 | 名古屋        | 163,582,686 | 159,941,981 | 3,640,705  | 108,764,391 | 41,936,479 | 66,827,912 | 54,818,295 | 28,053,056 | 26,765,239 |
| 2  | 千葉県   | ◎ 甲 | 千葉         | 136,611,053 | 136,611,053 | 0          | 81,749,140  | 10,079,818 | 71,669,322 | 54,861,913 | 30,092,849 | 24,769,064 |
| 3  | 北海道   | ◎ 甲 | 苫小牧        | 108,053,737 | 47,163,172  | 60,890,565 | 15,791,112  | 1,387,522  | 14,403,590 | 92,262,625 | 45,784,735 | 46,477,890 |
| 4  | 神奈川県  | ☆ 甲 | 横浜         | 106,223,943 | 106,223,943 | 0          | 75,784,230  | 28,923,777 | 46,860,453 | 30,439,713 | 14,535,814 | 15,903,899 |
| 5  | 福岡県   | ◎ 甲 | 北九州        | 100,411,538 | 52,155,743  | 48,255,795 | 29,741,430  | 7,033,592  | 22,707,838 | 70,670,108 | 33,281,845 | 37,388,263 |
| 6  | 兵庫県   | ☆ 甲 | 神戸         | 91,634,160  | 78,342,925  | 13,291,235 | 52,557,121  | 23,053,486 | 29,503,635 | 39,077,039 | 16,165,007 | 22,912,032 |
| 7  | 大阪府   | ☆ 甲 | 大阪         | 85,561,327  | 50,929,477  | 34,631,850 | 34,365,187  | 8,493,692  | 25,871,495 | 51,196,140 | 22,469,287 | 28,726,853 |
| 8  | 東京都   | ☆ 甲 | 東京         | 83,925,539  | 73,873,534  | 10,052,005 | 47,519,097  | 11,687,175 | 35,831,922 | 36,406,442 | 14,171,774 | 22,234,668 |
| 9  | 岡山県   | ◎ 甲 | 水島         | 79,078,859  | 79,078,859  | 0          | 47,899,743  | 9,146,196  | 38,753,547 | 31,179,116 | 18,253,788 | 12,925,328 |
| 10 | 徳島県   | ☆ 甲 | 川崎         | 68,518,993  | 68,518,993  | 0          | 45,832,044  | 5,395,935  | 40,436,109 | 22,686,949 | 11,894,784 | 10,792,165 |
| 11 | 大分県   | ○ 甲 | 大分         | 65,745,683  | 63,006,513  | 2,739,170  | 36,669,175  | 6,333,777  | 30,335,398 | 29,076,508 | 18,022,990 | 11,053,518 |
| 12 | 大阪府   | ◎ 甲 | 堺泉北        | 59,534,135  | 49,278,950  | 10,255,185 | 22,185,102  | 2,905,542  | 19,279,560 | 37,349,033 | 16,041,102 | 21,307,931 |
| 13 | 千葉県   | ○ 甲 | 木更津        | 57,751,151  | 57,751,151  | 0          | 43,577,185  | 3,399,279  | 40,177,906 | 14,173,966 | 8,065,705  | 6,108,261  |
| 14 | 三重県   | ◎ 甲 | 四日市        | 55,384,288  | 55,384,288  | 0          | 35,321,953  | 3,920,721  | 31,401,232 | 20,062,335 | 14,912,407 | 5,149,928  |
| 15 | 茨城県   | ○ 甲 | 鹿島         | 54,773,609  | 54,773,609  | 0          | 40,497,063  | 6,815,683  | 33,681,380 | 14,276,546 | 8,487,598  | 5,788,948  |
| 16 | 山口県   | ◎ 甲 | 徳山下松       | 46,663,696  | 45,679,846  | 983,850    | 19,149,076  | 3,083,344  | 16,065,732 | 27,514,620 | 14,816,916 | 12,697,704 |
| 17 | 鹿児島県  | ○ 甲 | 喜入         | 42,599,301  | 42,599,301  | 0          | 22,744,460  | 1,332,522  | 21,411,938 | 19,854,841 | 19,308,049 | 546,792    |
| 18 | 広島県   | ○ 甲 | 福山         | 42,101,880  | 42,037,495  | 64,385     | 32,965,207  | 7,285,350  | 25,679,857 | 9,136,673  | 5,458,920  | 3,677,753  |
| 19 | 宮城県   | ◎ 甲 | 仙台塩釜       | 38,719,188  | 29,651,708  | 9,067,480  | 11,977,032  | 1,460,018  | 10,517,014 | 26,742,156 | 11,411,696 | 15,330,460 |
| 20 | 茨城県   | ○ 甲 | 茨城         | 37,313,188  | 21,955,728  | 15,357,460 | 12,730,754  | 4,153,278  | 8,577,476  | 24,582,434 | 11,965,805 | 12,616,629 |
| 21 | 兵庫県   | ○ 甲 | 東播磨        | 34,529,810  | 34,529,810  | 0          | 20,361,725  | 2,709,671  | 17,652,054 | 14,168,085 | 6,910,351  | 7,257,734  |
| 22 | 福岡県   | ◎ 甲 | 博多         | 34,302,351  | 32,253,371  | 2,048,980  | 17,880,503  | 7,970,800  | 9,909,703  | 16,421,848 | 5,156,932  | 11,264,916 |
| 23 | 福岡県   | ○ 甲 | 苅田         | 32,389,244  | 32,389,244  | 0          | 6,150,050   | 4,576,432  | 1,573,618  | 26,239,194 | 15,367,473 | 10,871,721 |
| 24 | 北海道   | ○ 甲 | 函館         | 31,944,653  | 8,263,083   | 23,681,570 | 791,515     | 403,255    | 388,260    | 31,153,138 | 17,210,779 | 13,942,359 |
| 25 | 山口県   | ○ 甲 | 宇部         | 29,297,737  | 29,297,737  | 0          | 14,352,792  | 3,033,468  | 11,319,324 | 14,944,945 | 12,501,469 | 2,443,476  |
| 26 | 青森県   | ○ 甲 | 八戸         | 28,977,080  | 14,912,090  | 14,064,990 | 7,075,239   | 321,295    | 6,753,944  | 21,901,841 | 11,502,866 | 10,398,975 |
| 27 | 和歌山県  | ◎ 甲 | 和歌山下津      | 28,714,427  | 25,601,582  | 3,112,845  | 14,802,870  | 3,003,058  | 11,799,812 | 13,911,557 | 7,358,140  | 6,553,417  |
| 28 | 兵庫県   | ◎ 甲 | 姫路         | 28,243,649  | 27,338,399  | 905,250    | 16,277,157  | 714,780    | 15,562,377 | 11,966,492 | 5,221,208  | 6,745,284  |
| 29 | 新潟県   | ◎ 甲 | 新潟         | 28,174,116  | 16,250,106  | 11,924,010 | 12,472,211  | 1,010,782  | 11,461,429 | 15,701,905 | 6,595,515  | 9,106,390  |
| 30 | 鹿児島県  | ○ 甲 | 鹿児島        | 27,637,753  | 5,626,398   | 22,011,355 | 11,931,088  | 3,976      | 1,189,132  | 26,444,645 | 12,498,953 | 13,945,692 |
| 31 | 青森県   | ○ 甲 | 青森         | 25,376,534  | 2,429,069   | 22,947,465 | 575,444     | 116,708    | 458,736    | 24,801,090 | 11,450,935 | 13,350,155 |
| 32 | 大分県   | ○ 甲 | 津久見        | 22,295,410  | 22,295,410  | 0          | 3,462,620   | 2,980,928  | 481,692    | 18,832,790 | 17,501,138 | 1,331,652  |
| 33 | 愛知県   | ○ 甲 | 衣浦         | 19,735,328  | 19,735,328  | 0          | 15,128,162  | 421,429    | 14,706,733 | 4,607,166  | 1,871,950  | 2,735,216  |
| 34 | 愛知県   | ○ 甲 | 三河         | 19,679,831  | 19,679,831  | 0          | 11,258,428  | 8,066,999  | 3,191,429  | 8,421,403  | 3,708,851  | 4,712,552  |
| 35 | 沖縄県   | ○ 甲 | 那覇         | 18,097,889  | 17,403,394  | 694,495    | 1,242,260   | 482,755    | 759,505    | 16,855,629 | 8,842,212  | 8,013,417  |
| 36 | 静岡県   | ◎ 甲 | 清水         | 17,014,201  | 16,736,026  | 278,175    | 10,227,947  | 3,724,008  | 6,503,939  | 6,786,254  | 1,927,009  | 4,859,245  |
| 37 | 高知県   | ○ 甲 | 須崎         | 16,852,566  | 16,852,566  | 0          | 4,979,545   | 4,340,557  | 638,988    | 11,873,021 | 9,323,452  | 2,549,569  |
| 38 | 福井県   | ○ 甲 | 敦賀         | 16,714,001  | 8,206,396   | 8,507,605  | 3,622,325   | 296,989    | 3,325,336  | 13,091,676 | 6,056,063  | 7,035,613  |
| 39 | 福島県   | ○ 甲 | 小名浜        | 16,091,245  | 16,091,245  | 0          | 9,839,456   | 982,187    | 8,857,269  | 6,251,789  | 3,984,751  | 2,267,038  |
| 40 | 香川県   | ○ 甲 | 高松         | 15,518,108  | 6,799,043   | 8,719,065  | 265,286     | 77,522     | 187,764    | 15,252,822 | 7,752,996  | 7,499,826  |
| 41 | 鹿児島県  | 乙   | 桜島(鹿児島県管理) | 14,205,720  | 0           | 14,205,720 | 0           | 0          | 0          | 14,205,720 | 7,067,650  | 7,138,070  |
| 42 | 愛媛県   | 乙   | 八幡浜        | 13,682,293  | 107,878     | 13,574,415 | 0           | 0          | 0          | 13,682,293 | 6,311,713  | 7,370,580  |
| 43 | 北海道   | ○ 甲 | 釧路         | 13,614,960  | 13,614,960  | 0          | 2,557,990   | 188,586    | 2,369,404  | 11,056,970 | 4,567,595  | 6,489,375  |
| 44 | 山口県   | ○ 甲 | 岩国         | 13,213,810  | 13,213,810  | 0          | 4,225,806   | 1,965,832  | 2,259,974  | 8,988,004  | 3,443,355  | 5,544,649  |
| 45 | 愛媛県   | ○ 甲 | 東予         | 12,894,863  | 10,236,988  | 2,657,875  | 3,069,637   | 1,493,752  | 1,575,885  | 9,825,226  | 4,331,522  | 5,493,704  |
| 46 | 北海道   | ◎ 甲 | 室蘭         | 12,824,217  | 12,728,847  | 95,370     | 7,422,517   | 706,134    | 6,716,383  | 5,401,700  | 2,889,634  | 2,512,066  |
| 47 | 広島県   | ◎ 甲 | 広島         | 12,431,643  | 10,210,398  | 2,221,245  | 5,388,678   | 4,073,441  | 1,315,237  | 7,042,965  | 2,478,146  | 4,564,819  |
| 48 | 神奈川県  | ○ 甲 | 横須賀        | 11,739,396  | 6,330,071   | 5,409,325  | 263,015     | 106,140    | 156,875    | 11,476,381 | 5,667,301  | 5,809,080  |
| 49 | 香川県   | ○ 甲 | 坂出         | 11,660,625  | 11,660,625  | 0          | 6,393,766   | 1,544,967  | 4,848,799  | 5,266,859  | 1,783,445  | 3,483,414  |
| 50 | 北海道   | ○ 甲 | 小樽         | 11,357,642  | 858,952     | 10,498,690 | 348,277     | 98,619     | 249,658    | 11,009,365 | 5,180,464  | 5,828,901  |

6-1 調査港湾取扱貨物量順位表

(単位:F/T)

| 順位  | 港 湾 名 |     |        | 合 計        |            |           | 外 国 貿 易   |           |           | 内 国 貿 易   |           |           |
|-----|-------|-----|--------|------------|------------|-----------|-----------|-----------|-----------|-----------|-----------|-----------|
|     | 県 名   | 港 格 | 港 名    | 計          | 一 般        | 自 航       | 計         | 輸 出       | 輸 入       | 計         | 移 出       | 移 入       |
| 51  | 長崎県   | 甲   | 松浦     | 10,151,534 | 10,104,849 | 46,685    | 9,273,106 | 280,612   | 8,992,494 | 878,428   | 683,914   | 194,514   |
| 52  | 愛媛県   | ○ 甲 | 三島川之江  | 10,029,414 | 10,029,414 | 0         | 6,085,250 | 264,562   | 5,820,688 | 3,944,164 | 1,588,513 | 2,355,651 |
| 53  | 鹿児島県  | ○ 甲 | 志布志    | 9,963,159  | 5,107,134  | 4,856,025 | 3,207,426 | 407,426   | 2,800,000 | 6,755,733 | 3,669,249 | 3,086,484 |
| 54  | 京都府   | ○ 甲 | 舞鶴     | 9,682,896  | 5,232,136  | 4,450,760 | 4,117,203 | 345,700   | 3,771,503 | 5,565,693 | 2,867,485 | 2,698,208 |
| 55  | 岡山県   | ○ 甲 | 宇野     | 9,496,798  | 3,966,353  | 5,530,445 | 1,256,127 | 489,578   | 766,549   | 8,240,671 | 3,922,820 | 4,317,851 |
| 56  | 大分県   | 乙   | 臼杵     | 9,482,062  | 14,432     | 9,467,630 | 0         | 0         | 0         | 9,482,062 | 5,030,352 | 4,451,710 |
| 57  | 徳島県   | ○ 甲 | 橘      | 8,586,628  | 8,586,628  | 0         | 6,863,835 | 113,738   | 6,750,097 | 1,722,793 | 918,328   | 804,465   |
| 58  | 愛媛県   | ○ 甲 | 新居浜    | 8,495,804  | 8,012,264  | 483,540   | 2,811,296 | 127,306   | 2,683,990 | 5,684,508 | 3,506,251 | 2,178,257 |
| 59  | 愛媛県   | ○ 甲 | 松山     | 8,332,940  | 2,856,605  | 5,476,335 | 931,376   | 247,775   | 683,601   | 7,401,564 | 3,365,639 | 4,035,925 |
| 60  | 兵庫県   | 甲   | 赤穂     | 8,040,364  | 8,040,364  | 0         | 609,365   | 155,000   | 454,365   | 7,430,999 | 2,486,706 | 4,944,293 |
| 61  | 大分県   | ○ 甲 | 別府     | 7,997,320  | 2,352,100  | 5,645,220 | 0         | 0         | 0         | 7,997,320 | 4,358,140 | 3,639,180 |
| 62  | 徳島県   | ○ 甲 | 徳島小松島  | 7,991,653  | 2,532,198  | 5,459,455 | 1,327,764 | 41,178    | 1,286,586 | 6,663,889 | 3,941,475 | 2,722,414 |
| 63  | 大分県   | 甲   | 佐賀関    | 7,975,819  | 3,838,749  | 4,137,070 | 2,809,703 | 1,602,072 | 1,207,631 | 5,166,116 | 2,889,843 | 2,276,273 |
| 64  | 広島県   | 甲   | 竹原     | 7,962,609  | 3,487,799  | 4,474,810 | 2,928,431 | 0         | 2,928,431 | 5,034,178 | 2,583,414 | 2,450,764 |
| 65  | 新潟県   | ○ 甲 | 直江津    | 7,734,545  | 7,734,545  | 0         | 6,837,379 | 194,877   | 6,642,502 | 897,166   | 272,037   | 625,129   |
| 66  | 富山県   | ◎ 甲 | 伏木富山   | 7,176,006  | 7,176,006  | 0         | 5,648,111 | 1,704,166 | 3,943,945 | 1,527,895 | 144,586   | 1,383,309 |
| 67  | 秋田県   | ○ 甲 | 秋田     | 6,821,162  | 4,798,882  | 2,022,280 | 2,237,724 | 458,758   | 1,778,966 | 4,583,438 | 1,366,484 | 3,216,954 |
| 68  | 宮崎県   | ○ 甲 | 宮崎     | 6,771,272  | 1,716,242  | 5,055,030 | 39,190    | 36,120    | 3,070     | 6,732,082 | 3,202,296 | 3,529,786 |
| 69  | 沖縄県   | ○ 甲 | 金武湾    | 6,561,835  | 6,561,835  | 0         | 3,771,462 | 517,471   | 3,253,991 | 2,790,373 | 1,157,940 | 1,632,433 |
| 70  | 広島県   | ○ 甲 | 呉      | 5,971,866  | 5,258,766  | 713,100   | 1,688,789 | 4,038     | 1,684,751 | 4,283,077 | 2,141,797 | 2,141,280 |
| 71  | 秋田県   | ○ 甲 | 能代     | 5,911,157  | 5,911,157  | 0         | 5,278,263 | 134,493   | 5,143,770 | 632,894   | 251,362   | 381,532   |
| 72  | 香川県   | 甲   | 風戸     | 5,752,639  | 2,689,154  | 3,063,485 | 1,896,708 | 1,010,005 | 886,703   | 3,855,931 | 2,098,941 | 1,756,990 |
| 73  | 鹿児島県  | 乙   | 垂水     | 5,712,742  | 20,972     | 5,691,770 | 0         | 0         | 0         | 5,712,742 | 2,939,745 | 2,772,997 |
| 74  | 香川県   | 乙   | 土庄     | 5,705,664  | 81,904     | 5,623,760 | 0         | 0         | 0         | 5,705,664 | 2,753,432 | 2,952,232 |
| 75  | 北海道   | ○ 甲 | 石狩湾新   | 5,449,392  | 5,449,392  | 0         | 3,513,952 | 374,093   | 3,139,859 | 1,935,440 | 262,526   | 1,672,914 |
| 76  | 兵庫県   | ○ 甲 | 尼崎西宮芦屋 | 5,195,466  | 5,195,466  | 0         | 76,030    | 72,530    | 3,500     | 5,119,436 | 1,383,232 | 3,736,204 |
| 77  | 広島県   | 乙   | 土生     | 5,107,194  | 25,174     | 5,082,020 | 0         | 0         | 0         | 5,107,194 | 2,553,594 | 2,553,600 |
| 78  | 広島県   | 乙   | 鉢崎     | 4,755,427  | 284,022    | 4,471,405 | 0         | 0         | 0         | 4,755,427 | 2,444,294 | 2,311,133 |
| 79  | 福島県   | ○ 甲 | 相馬     | 4,450,251  | 4,450,251  | 0         | 3,501,103 | 0         | 3,501,103 | 949,148   | 694,936   | 254,212   |
| 80  | 高知県   | ○ 甲 | 高知     | 4,291,652  | 4,291,652  | 0         | 555,453   | 147,744   | 407,709   | 3,736,199 | 2,509,920 | 1,226,279 |
| 81  | 島根県   | ○ 甲 | 三隅     | 4,278,569  | 4,278,569  | 0         | 3,988,772 | 29,972    | 3,958,800 | 289,797   | 234,944   | 54,853    |
| 82  | 石川県   | ○ 甲 | 七尾     | 4,217,863  | 4,217,863  | 0         | 3,608,281 | 65,079    | 3,543,202 | 609,582   | 280,976   | 328,606   |
| 83  | 熊本県   | 乙   | 長洲     | 4,217,109  | 194,839    | 4,022,270 | 0         | 0         | 0         | 4,217,109 | 1,547,670 | 2,669,439 |
| 84  | 長崎県   | 乙   | 多比良    | 4,076,889  | 54,619     | 4,022,270 | 0         | 0         | 0         | 4,076,889 | 2,474,603 | 1,602,286 |
| 85  | 熊本県   | ○ 甲 | 八代     | 4,013,168  | 4,013,168  | 0         | 1,722,600 | 221,655   | 1,500,945 | 2,290,568 | 255,761   | 2,034,807 |
| 86  | 山口県   | ◎ 甲 | 下関     | 3,928,792  | 3,572,282  | 356,510   | 2,687,493 | 909,527   | 1,777,966 | 1,241,299 | 629,844   | 611,455   |
| 87  | 山口県   | 甲   | 柳井     | 3,804,858  | 1,264,188  | 2,540,670 | 1,233,929 | 0         | 1,233,929 | 2,570,929 | 1,192,436 | 1,378,493 |
| 88  | 新潟県   | 甲   | 姫川     | 3,759,319  | 3,759,319  | 0         | 1,067,184 | 451,450   | 615,734   | 2,692,135 | 1,842,734 | 849,401   |
| 89  | 山口県   | ○ 甲 | 小野田    | 3,677,976  | 3,677,976  | 0         | 101,409   | 93,440    | 7,969     | 3,576,567 | 553,446   | 3,023,121 |
| 90  | 鳥取県   | ○ 甲 | 境      | 3,650,016  | 3,475,691  | 174,325   | 2,042,078 | 135,008   | 1,907,070 | 1,607,938 | 248,798   | 1,359,140 |
| 91  | 山口県   | ○ 甲 | 三田尻中関  | 3,574,457  | 3,574,457  | 0         | 2,048,725 | 1,905,685 | 143,040   | 1,525,732 | 649,883   | 875,849   |
| 92  | 愛媛県   | 乙   | 立石     | 3,562,030  | 0          | 3,562,030 | 0         | 0         | 0         | 3,562,030 | 1,781,015 | 1,781,015 |
| 93  | 大分県   | ○ 甲 | 中津     | 3,526,851  | 3,526,851  | 0         | 196,250   | 57,561    | 138,689   | 3,330,601 | 2,184,675 | 1,145,926 |
| 94  | 香川県   | 乙   | 宮浦     | 3,340,337  | 97         | 3,340,240 | 0         | 0         | 0         | 3,340,337 | 1,689,782 | 1,650,555 |
| 95  | 宮崎県   | ○ 甲 | 細島     | 3,176,731  | 3,176,731  | 0         | 1,524,778 | 169,177   | 1,355,601 | 1,651,953 | 743,311   | 908,642   |
| 96  | 石川県   | ○ 甲 | 金沢     | 3,127,583  | 3,127,583  | 0         | 1,191,367 | 505,444   | 685,923   | 1,936,216 | 28,595    | 1,907,621 |
| 97  | 熊本県   | ○ 甲 | 熊本     | 3,110,151  | 983,476    | 2,126,675 | 178,765   | 99,602    | 79,163    | 2,931,386 | 1,201,866 | 1,729,520 |
| 98  | 山形県   | ○ 甲 | 酒田     | 3,090,358  | 3,090,358  | 0         | 2,096,720 | 176,843   | 1,919,877 | 993,638   | 334,368   | 659,270   |
| 99  | 長崎県   | 甲   | 松島     | 2,854,166  | 2,824,841  | 29,325    | 2,094,950 | 0         | 2,094,950 | 759,216   | 289,268   | 469,948   |
| 100 | 新潟県   | ○ 甲 | 両津     | 2,848,539  | 243,534    | 2,605,005 | 0         | 0         | 0         | 2,848,539 | 1,330,424 | 1,518,115 |

# 6-1 調査港湾取扱貨物量順位表

(単位:F/T)

| 順位  | 港 湾 名 |     |          | 合 計       |           |           | 外 国 貿 易   |           |           | 内 国 貿 易   |           |           |
|-----|-------|-----|----------|-----------|-----------|-----------|-----------|-----------|-----------|-----------|-----------|-----------|
|     | 県 名   | 港 格 | 港 名      | 計         | 一 般       | 自 航       | 計         | 輸 出       | 輸 入       | 計         | 移 出       | 移 入       |
| 101 | 静岡県   | ○ 甲 | 田子の浦     | 2,810,317 | 2,810,317 | 0         | 749,104   | 12,980    | 736,124   | 2,061,213 | 256,039   | 1,805,174 |
| 102 | 佐賀県   | ○ 甲 | 唐津       | 2,647,559 | 1,721,344 | 926,215   | 308,110   | 74,306    | 233,804   | 2,339,449 | 674,975   | 1,664,474 |
| 103 | 岩手県   | ○ 甲 | 大船渡      | 2,615,970 | 2,615,970 | 0         | 606,620   | 5,637     | 600,983   | 2,009,350 | 1,442,409 | 566,941   |
| 104 | 広島県   | 甲   | 鹿川       | 2,558,185 | 2,558,185 | 0         | 1,129,318 | 40,967    | 1,088,351 | 1,428,867 | 1,240,328 | 188,539   |
| 105 | 沖縄県   | ○ 甲 | 中城湾      | 2,537,496 | 2,451,341 | 86,155    | 600,250   | 169,084   | 431,166   | 1,937,246 | 371,589   | 1,565,657 |
| 106 | 長崎県   | ○ 甲 | 長崎       | 2,395,940 | 1,687,000 | 708,940   | 73,837    | 29,784    | 44,053    | 2,322,103 | 768,600   | 1,553,503 |
| 107 | 長崎県   | 甲   | 島原       | 2,318,925 | 253,410   | 2,065,515 | 33,068    | 0         | 33,068    | 2,285,857 | 1,066,322 | 1,219,535 |
| 108 | 岡山県   | ○ 甲 | 岡山       | 2,280,829 | 1,091,979 | 1,188,850 | 0         | 0         | 0         | 2,280,829 | 893,295   | 1,387,534 |
| 109 | 静岡県   | ○ 甲 | 御前崎      | 2,210,963 | 2,210,963 | 0         | 1,129,136 | 1,000,446 | 128,690   | 1,081,827 | 743,233   | 338,594   |
| 110 | 広島県   | 乙   | 生口       | 2,164,745 | 0         | 2,164,745 | 0         | 0         | 0         | 2,164,745 | 1,090,640 | 1,074,105 |
| 111 | 福岡県   | ○ 甲 | 三池       | 2,082,375 | 2,082,375 | 0         | 1,171,000 | 112,756   | 1,058,244 | 911,375   | 96,145    | 815,230   |
| 112 | 青森県   | 甲   | 尻屋岬      | 2,057,732 | 2,057,732 | 0         | 3,350     | 0         | 3,350     | 2,054,382 | 1,997,180 | 57,202    |
| 113 | 長崎県   | ○ 甲 | 佐世保      | 1,983,768 | 1,301,733 | 682,035   | 200,588   | 0         | 200,588   | 1,783,180 | 497,893   | 1,285,287 |
| 114 | 大阪府   | ○ 甲 | 阪南       | 1,900,548 | 1,900,548 | 0         | 254,778   | 91,930    | 162,848   | 1,645,770 | 52,575    | 1,593,195 |
| 115 | 長崎県   | ○ 甲 | 福江       | 1,895,600 | 1,007,135 | 888,465   | 0         | 0         | 0         | 1,895,600 | 821,263   | 1,074,337 |
| 116 | 岡山県   | 甲   | 笠岡       | 1,855,087 | 1,714,137 | 140,950   | 24,996    | 0         | 24,996    | 1,830,091 | 1,299,977 | 530,114   |
| 117 | 静岡県   | 甲   | 大井川      | 1,645,543 | 1,645,543 | 0         | 61,116    | 0         | 61,116    | 1,584,427 | 34,577    | 1,549,850 |
| 118 | 千葉県   | 乙   | 浜金谷      | 1,585,507 | 183,367   | 1,402,140 | 0         | 0         | 0         | 1,585,507 | 986,232   | 599,275   |
| 119 | 鹿児島県  | ○ 甲 | 川内       | 1,585,022 | 1,585,022 | 0         | 1,250,043 | 208,054   | 1,041,989 | 334,979   | 150,450   | 184,529   |
| 120 | 沖縄県   | 甲   | 本部       | 1,572,090 | 529,220   | 1,042,870 | 0         | 0         | 0         | 1,572,090 | 1,005,217 | 566,873   |
| 121 | 北海道   | ○ 甲 | 十勝       | 1,556,566 | 1,556,566 | 0         | 464,986   | 0         | 464,986   | 1,091,580 | 550,799   | 540,781   |
| 122 | 岩手県   | ○ 甲 | 釜石       | 1,549,116 | 1,549,116 | 0         | 539,415   | 79,692    | 459,723   | 1,009,701 | 218,575   | 791,126   |
| 123 | 三重県   | ○ 甲 | 津松阪      | 1,537,043 | 1,537,043 | 0         | 177,467   | 0         | 177,467   | 1,359,576 | 78,635    | 1,280,941 |
| 124 | 北海道   | ○ 甲 | 稚内       | 1,516,192 | 494,562   | 1,021,630 | 175,810   | 6         | 175,804   | 1,340,382 | 585,044   | 755,338   |
| 125 | 広島県   | 乙   | 厳島       | 1,515,985 | 0         | 1,515,985 | 0         | 0         | 0         | 1,515,985 | 755,165   | 760,820   |
| 126 | 香川県   | 乙   | 池田       | 1,503,015 | 12,400    | 1,490,615 | 0         | 0         | 0         | 1,503,015 | 735,835   | 767,180   |
| 127 | 福井県   | 甲   | 福井       | 1,452,801 | 1,452,801 | 0         | 389,063   | 115,937   | 273,126   | 1,063,738 | 11,245    | 1,052,493 |
| 128 | 鹿児島県  | ○ 甲 | 西之表      | 1,433,557 | 1,122,752 | 310,805   | 0         | 0         | 0         | 1,433,557 | 618,320   | 815,237   |
| 129 | 佐賀県   | ○ 甲 | 伊万里      | 1,417,279 | 1,417,279 | 0         | 421,026   | 122,469   | 298,557   | 996,253   | 178,157   | 818,096   |
| 130 | 長崎県   | ○ 甲 | 厳原       | 1,369,207 | 880,922   | 488,285   | 0         | 0         | 0         | 1,369,207 | 640,427   | 728,780   |
| 131 | 広島県   | 乙   | 小用(江田島市) | 1,347,097 | 1,957     | 1,345,140 | 0         | 0         | 0         | 1,347,097 | 685,722   | 661,375   |
| 132 | 広島県   | 甲   | 大竹       | 1,326,066 | 1,258,586 | 67,480    | 436,396   | 1,000     | 435,396   | 889,670   | 256,284   | 633,386   |
| 133 | 宮崎県   | ○ 甲 | 油津       | 1,314,933 | 1,314,933 | 0         | 685,861   | 89,637    | 596,224   | 629,072   | 191,085   | 437,987   |
| 134 | 愛媛県   | 乙   | 小漕       | 1,197,610 | 19,740    | 1,177,870 | 0         | 0         | 0         | 1,197,610 | 594,920   | 602,690   |
| 135 | 三重県   | 甲   | 吉津       | 1,179,464 | 1,179,464 | 0         | 0         | 0         | 0         | 1,179,464 | 1,179,070 | 394       |
| 136 | 広島県   | 乙   | 大西       | 1,136,096 | 152,296   | 983,800   | 0         | 0         | 0         | 1,136,096 | 504,710   | 631,386   |
| 137 | 広島県   | 甲   | 安芸津      | 1,085,276 | 101,476   | 983,800   | 6,257     | 0         | 6,257     | 1,079,019 | 538,281   | 540,738   |
| 138 | 千葉県   | 乙   | 館山       | 1,072,737 | 1,072,737 | 0         | 0         | 0         | 0         | 1,072,737 | 3,384     | 1,069,353 |
| 139 | 広島県   | ○ 甲 | 尾道糸崎     | 1,064,797 | 990,867   | 73,930    | 205,468   | 47        | 205,421   | 859,329   | 291,079   | 568,250   |
| 140 | 沖縄県   | 乙   | 伊江       | 1,042,504 | 64,204    | 978,300   | 0         | 0         | 0         | 1,042,504 | 496,419   | 546,085   |
| 141 | 島根県   | ○ 甲 | 西郷       | 1,000,910 | 185,985   | 814,925   | 0         | 0         | 0         | 1,000,910 | 524,238   | 476,672   |
| 142 | 愛媛県   | ○ 甲 | 今治       | 996,531   | 779,561   | 216,970   | 287,265   | 96,477    | 190,788   | 709,266   | 205,840   | 503,426   |
| 143 | 長崎県   | 乙   | 口ノ津      | 987,313   | 44,128    | 943,185   | 0         | 0         | 0         | 987,313   | 450,315   | 536,998   |
| 144 | 北海道   | ○ 甲 | 留萌       | 984,144   | 984,144   | 0         | 189,456   | 0         | 189,456   | 794,688   | 81,534    | 713,154   |
| 145 | 鹿児島県  | ○ 甲 | 名瀬       | 965,022   | 563,532   | 401,490   | 0         | 0         | 0         | 965,022   | 337,580   | 627,442   |
| 146 | 熊本県   | 乙   | 鬼池       | 951,685   | 8,500     | 943,185   | 0         | 0         | 0         | 951,685   | 492,870   | 458,815   |
| 147 | 沖縄県   | ○ 甲 | 平良       | 937,668   | 910,908   | 26,760    | 35,812    | 6,200     | 29,612    | 901,856   | 167,206   | 734,650   |
| 148 | 北海道   | 乙   | 白老       | 920,170   | 920,170   | 0         | 0         | 0         | 0         | 920,170   | 441,520   | 478,650   |
| 149 | 三重県   | 乙   | 鳥羽       | 915,735   | 87,100    | 828,635   | 0         | 0         | 0         | 915,735   | 518,722   | 397,013   |
| 150 | 沖縄県   | ○ 甲 | 石垣       | 906,601   | 852,141   | 54,460    | 33,000    | 0         | 33,000    | 873,601   | 165,827   | 707,774   |

# 6-1 調査港湾取扱貨物量順位表

(単位:F/T)

| 順位  | 港 湾 名 |     |           | 合 計     |         |         | 外 国 貿 易 |        |         | 内 国 貿 易 |         |         |
|-----|-------|-----|-----------|---------|---------|---------|---------|--------|---------|---------|---------|---------|
|     | 県 名   | 港 格 | 港 名       | 計       | 一 般     | 自 航     | 計       | 輸 出    | 輸 入     | 計       | 移 出     | 移 入     |
| 151 | 和歌山県  | 甲   | 新宮        | 903,152 | 903,152 | 0       | 359,881 | 3,099  | 356,782 | 543,271 | 268,897 | 274,374 |
| 152 | 鹿児島県  | 甲   | 加治木       | 876,839 | 876,839 | 0       | 5,800   | 0      | 5,800   | 871,039 | 124,550 | 746,489 |
| 153 | 大分県   | ○ 甲 | 佐伯        | 863,202 | 863,202 | 0       | 432,593 | 67,211 | 365,382 | 430,609 | 151,370 | 279,239 |
| 154 | 長崎県   | 乙   | 印通寺       | 843,402 | 2,157   | 841,245 | 0       | 0      | 0       | 843,402 | 416,518 | 426,884 |
| 155 | 島根県   | 乙   | 七類        | 829,901 | 1,951   | 827,950 | 0       | 0      | 0       | 829,901 | 452,167 | 377,734 |
| 156 | 愛知県   | 乙   | 伊良湖       | 828,641 | 6       | 828,635 | 0       | 0      | 0       | 828,641 | 354,249 | 474,392 |
| 157 | 長崎県   | ○ 甲 | 郷ノ浦       | 815,231 | 236,031 | 579,200 | 0       | 0      | 0       | 815,231 | 445,353 | 369,878 |
| 158 | 青森県   | ○ 甲 | むつ小川原     | 775,062 | 775,062 | 0       | 9,168   | 0      | 9,168   | 765,894 | 187,969 | 577,925 |
| 159 | 大阪府   | 甲   | 泉州        | 768,440 | 768,440 | 0       | 0       | 0      | 0       | 768,440 | 0       | 768,440 |
| 160 | 鹿児島県  | 乙   | 串本野新      | 755,088 | 454,903 | 300,185 | 48,925  | 48,925 | 0       | 706,163 | 327,952 | 378,211 |
| 161 | 香川県   | 甲   | 丸亀        | 735,001 | 480,861 | 254,140 | 63,565  | 0      | 63,565  | 671,436 | 186,706 | 484,730 |
| 162 | 沖縄県   | ○ 甲 | 運天        | 724,700 | 102,015 | 622,685 | 20,646  | 20,646 | 0       | 704,054 | 344,832 | 359,222 |
| 163 | 岡山県   | 甲   | 東備        | 716,431 | 390,056 | 326,375 | 315,782 | 0      | 315,782 | 400,649 | 190,631 | 210,018 |
| 164 | 三重県   | 乙   | 賀田        | 671,550 | 671,550 | 0       | 0       | 0      | 0       | 671,550 | 671,550 | 0       |
| 165 | 熊本県   | 乙   | 牛深        | 669,160 | 15,470  | 653,690 | 0       | 0      | 0       | 669,160 | 322,436 | 346,724 |
| 166 | 香川県   | 乙   | 坂手        | 658,651 | 49,331  | 609,320 | 0       | 0      | 0       | 658,651 | 348,422 | 310,229 |
| 167 | 和歌山県  | 乙   | 由良        | 645,962 | 645,962 | 0       | 0       | 0      | 0       | 645,962 | 150     | 645,812 |
| 168 | 北海道   | ○ 甲 | 根室        | 645,759 | 645,759 | 0       | 5,701   | 87     | 5,614   | 640,058 | 493,224 | 146,834 |
| 169 | 鹿児島県  | 甲   | 宮之浦(屋久島町) | 630,791 | 152,396 | 478,395 | 33,167  | 0      | 33,167  | 597,624 | 295,147 | 302,477 |
| 170 | 長崎県   | 乙   | 有川        | 618,175 | 450,475 | 167,700 | 0       | 0      | 0       | 618,175 | 283,810 | 334,365 |
| 171 | 北海道   | 乙   | 香深        | 605,926 | 69,301  | 536,625 | 0       | 0      | 0       | 605,926 | 277,293 | 328,633 |
| 172 | 鹿児島県  | 乙   | 波見        | 599,479 | 599,479 | 0       | 0       | 0      | 0       | 599,479 | 2,151   | 597,328 |
| 173 | 北海道   | 乙   | 鶯泊        | 599,390 | 11,435  | 587,955 | 0       | 0      | 0       | 599,390 | 309,542 | 289,848 |
| 174 | 広島県   | 乙   | 瀬戸田       | 594,428 | 84,048  | 510,380 | 22,531  | 21,144 | 1,387   | 571,897 | 274,957 | 296,940 |
| 175 | 北海道   | 乙   | 江差        | 588,106 | 48,996  | 539,110 | 0       | 0      | 0       | 588,106 | 275,037 | 313,069 |
| 176 | 長崎県   | 乙   | 瀬戸        | 580,886 | 291     | 580,595 | 0       | 0      | 0       | 580,886 | 287,701 | 293,185 |
| 177 | 広島県   | 乙   | 三高        | 580,050 | 0       | 580,050 | 0       | 0      | 0       | 580,050 | 296,130 | 283,920 |
| 178 | 北海道   | 乙   | 奥尻        | 575,797 | 33,487  | 542,310 | 0       | 0      | 0       | 575,797 | 275,652 | 300,145 |
| 179 | 島根県   | 乙   | 別府        | 573,083 | 70,978  | 502,105 | 0       | 0      | 0       | 573,083 | 259,787 | 313,296 |
| 180 | 香川県   | 甲   | 詫間        | 573,027 | 573,027 | 0       | 144,215 | 0      | 144,215 | 428,812 | 174,374 | 254,438 |
| 181 | 和歌山県  | ○ 甲 | 日高        | 568,769 | 568,769 | 0       | 0       | 0      | 0       | 568,769 | 8,278   | 560,491 |
| 182 | 秋田県   | ○ 甲 | 船川        | 555,686 | 555,686 | 0       | 6,049   | 0      | 6,049   | 549,637 | 430,284 | 119,353 |
| 183 | 熊本県   | 乙   | 天草        | 546,685 | 43,305  | 503,380 | 0       | 0      | 0       | 546,685 | 281,668 | 265,017 |
| 184 | 愛媛県   | 乙   | 中島        | 525,727 | 3,232   | 522,495 | 0       | 0      | 0       | 525,727 | 260,237 | 265,490 |
| 185 | 三重県   | 甲   | 鶴殿        | 525,564 | 525,564 | 0       | 1,100   | 0      | 1,100   | 524,464 | 14,547  | 509,917 |
| 186 | 愛媛県   | 乙   | 四坂        | 519,990 | 392,080 | 127,910 | 0       | 0      | 0       | 519,990 | 62,740  | 457,250 |
| 187 | 鳥取県   | ○ 甲 | 鳥取        | 503,886 | 503,886 | 0       | 33,327  | 0      | 33,327  | 470,559 | 3,569   | 466,990 |
| 188 | 愛知県   | 乙   | 師崎        | 468,910 | 0       | 468,910 | 0       | 0      | 0       | 468,910 | 233,025 | 235,885 |
| 189 | 北海道   | 乙   | 天塩        | 467,839 | 467,839 | 0       | 0       | 0      | 0       | 467,839 | 439,255 | 28,584  |
| 190 | 島根県   | ○ 甲 | 浜田        | 460,208 | 460,208 | 0       | 224,537 | 20,310 | 204,227 | 235,671 | 84,821  | 150,850 |
| 191 | 北海道   | ○ 甲 | 網走        | 444,056 | 444,056 | 0       | 112,900 | 0      | 112,900 | 331,156 | 214,879 | 116,277 |
| 192 | 神奈川県  | 乙   | 大磯        | 426,651 | 426,651 | 0       | 0       | 0      | 0       | 426,651 | 73,890  | 352,761 |
| 193 | 大分県   | 乙   | 守江        | 415,600 | 415,600 | 0       | 0       | 0      | 0       | 415,600 | 0       | 415,600 |
| 194 | 鹿児島県  | 乙   | 片側        | 411,040 | 0       | 411,040 | 0       | 0      | 0       | 411,040 | 219,495 | 191,545 |
| 195 | 長崎県   | 乙   | 平戸        | 407,443 | 8,483   | 398,960 | 0       | 0      | 0       | 407,443 | 215,482 | 191,961 |
| 196 | 北海道   | 乙   | 浦河        | 365,698 | 365,698 | 0       | 0       | 0      | 0       | 365,698 | 348,055 | 17,643  |
| 197 | 沖縄県   | 乙   | 前泊        | 360,104 | 36,939  | 323,165 | 0       | 0      | 0       | 360,104 | 163,397 | 196,707 |
| 198 | 長崎県   | 乙   | 大島        | 355,564 | 12,989  | 342,575 | 0       | 0      | 0       | 355,564 | 172,253 | 183,311 |
| 199 | 香川県   | 乙   | 大部        | 351,544 | 114     | 351,430 | 0       | 0      | 0       | 351,544 | 157,925 | 193,619 |
| 200 | 沖縄県   | 乙   | 仲田        | 338,507 | 35,137  | 303,370 | 0       | 0      | 0       | 338,507 | 159,388 | 179,119 |



6-1 調査港湾取扱貨物量順位表

(単位:F/T)

| 順位  | 港 湾 名 |     |      | 合 計     |         |         | 外 国 貿 易 |         |         | 内 国 貿 易 |         |         |
|-----|-------|-----|------|---------|---------|---------|---------|---------|---------|---------|---------|---------|
|     | 県 名   | 港 格 | 港 名  | 計       | 一 般     | 自 航     | 計       | 輸 出     | 輸 入     | 計       | 移 出     | 移 入     |
| 201 | 和歌山県  | 乙   | 文里   | 334,557 | 334,557 | 0       | 0       | 0       | 0       | 334,557 | 0       | 334,557 |
| 202 | 鹿児島県  | 乙   | 亀徳   | 329,564 | 202,874 | 126,690 | 0       | 0       | 0       | 329,564 | 113,221 | 216,343 |
| 203 | 香川県   | 甲   | 多度津  | 324,177 | 308,747 | 15,430  | 104,087 | 36,894  | 67,193  | 220,090 | 68,162  | 151,928 |
| 204 | 大分県   | 乙   | 国東   | 310,462 | 40,352  | 270,110 | 0       | 0       | 0       | 310,462 | 135,045 | 175,417 |
| 205 | 島根県   | 乙   | 江津   | 299,760 | 299,760 | 0       | 0       | 0       | 0       | 299,760 | 100,706 | 199,054 |
| 206 | 愛媛県   | 乙   | 宮浦   | 298,280 | 298,280 | 0       | 0       | 0       | 0       | 298,280 | 284,480 | 13,800  |
| 207 | 長崎県   | 乙   | 調川   | 290,661 | 290,661 | 0       | 0       | 0       | 0       | 290,661 | 138,671 | 151,990 |
| 208 | 宮崎県   | 乙   | 延岡新  | 290,486 | 290,486 | 0       | 11,861  | 0       | 11,861  | 278,625 | 13,479  | 265,146 |
| 209 | 愛知県   | 甲   | 常滑   | 289,011 | 289,011 | 0       | 0       | 0       | 0       | 289,011 | 3,005   | 286,006 |
| 210 | 静岡県   | 甲   | 沼津   | 286,057 | 286,057 | 0       | 11,848  | 11,848  | 0       | 274,209 | 41,474  | 232,735 |
| 211 | 徳島県   | 乙   | 富岡   | 284,425 | 284,425 | 0       | 0       | 0       | 0       | 284,425 | 108,293 | 176,132 |
| 212 | 静岡県   | 乙   | 土肥   | 278,200 | 25      | 278,175 | 0       | 0       | 0       | 278,200 | 142,882 | 135,318 |
| 213 | 広島県   | 乙   | 忠海   | 277,835 | 0       | 277,835 | 0       | 0       | 0       | 277,835 | 134,445 | 143,390 |
| 214 | 兵庫県   | 乙   | 湊    | 273,712 | 273,712 | 0       | 0       | 0       | 0       | 273,712 | 6,966   | 266,746 |
| 215 | 大分県   | 乙   | 姫島   | 271,558 | 1,448   | 270,110 | 0       | 0       | 0       | 271,558 | 135,780 | 135,778 |
| 216 | 京都府   | 甲   | 宮津   | 271,491 | 271,491 | 0       | 220,753 | 0       | 220,753 | 50,738  | 37,259  | 13,479  |
| 217 | 熊本県   | ○ 甲 | 三角   | 266,764 | 266,764 | 0       | 57,652  | 52,552  | 5,100   | 209,112 | 173,553 | 35,559  |
| 218 | 大分県   | 乙   | 高田   | 266,649 | 266,649 | 0       | 0       | 0       | 0       | 266,649 | 0       | 266,649 |
| 219 | 北海道   | ○ 甲 | 紋別   | 265,172 | 265,172 | 0       | 22,714  | 0       | 22,714  | 242,458 | 91,511  | 150,947 |
| 220 | 三重県   | 乙   | 三木里  | 256,474 | 256,474 | 0       | 0       | 0       | 0       | 256,474 | 256,474 | 0       |
| 221 | 岩手県   | ○ 甲 | 久慈   | 255,271 | 255,271 | 0       | 29,715  | 2,564   | 27,151  | 225,556 | 192,984 | 32,572  |
| 222 | 鹿児島県  | 乙   | 加計呂麻 | 253,133 | 24,443  | 228,690 | 0       | 0       | 0       | 253,133 | 116,077 | 137,056 |
| 223 | 山口県   | 甲   | 平生   | 251,932 | 251,932 | 0       | 4,963   | 0       | 4,963   | 246,969 | 169,415 | 77,554  |
| 224 | 島根県   | 乙   | 松江   | 246,096 | 246,096 | 0       | 0       | 0       | 0       | 246,096 | 6,167   | 239,929 |
| 225 | 岡山県   | 乙   | 山田   | 239,898 | 239,898 | 0       | 0       | 0       | 0       | 239,898 | 166,820 | 73,078  |
| 226 | 島根県   | 乙   | 河下   | 236,875 | 236,875 | 0       | 0       | 0       | 0       | 236,875 | 49,636  | 187,239 |
| 227 | 長崎県   | 甲   | 肥前大島 | 231,584 | 231,584 | 0       | 17,726  | 0       | 17,726  | 213,858 | 32,093  | 181,765 |
| 228 | 愛媛県   | 乙   | 松前   | 231,511 | 231,511 | 0       | 0       | 0       | 0       | 231,511 | 0       | 231,511 |
| 229 | 長崎県   | 乙   | 小長井  | 229,623 | 229,623 | 0       | 0       | 0       | 0       | 229,623 | 8,497   | 221,126 |
| 230 | 愛媛県   | ○ 甲 | 宇和島  | 229,551 | 229,551 | 0       | 2,200   | 0       | 2,200   | 227,351 | 35,790  | 191,561 |
| 231 | 静岡県   | 乙   | 宇久須  | 226,444 | 226,444 | 0       | 0       | 0       | 0       | 226,444 | 26,240  | 200,204 |
| 232 | 福岡県   | 甲   | 宇島   | 221,957 | 221,957 | 0       | 0       | 0       | 0       | 221,957 | 117,465 | 104,492 |
| 233 | 香川県   | 乙   | 家浦   | 220,413 | 158     | 220,255 | 0       | 0       | 0       | 220,413 | 109,720 | 110,693 |
| 234 | 鹿児島県  | 甲   | 米之津  | 215,211 | 215,211 | 0       | 131,398 | 0       | 131,398 | 83,813  | 0       | 83,813  |
| 235 | 鹿児島県  | 乙   | 里    | 207,117 | 5,757   | 201,360 | 0       | 0       | 0       | 207,117 | 81,998  | 125,119 |
| 236 | 長崎県   | 乙   | 崎戸   | 195,349 | 182,464 | 12,885  | 0       | 0       | 0       | 195,349 | 185,724 | 9,625   |
| 237 | 鹿児島県  | 乙   | 長浜   | 193,967 | 69,082  | 124,885 | 0       | 0       | 0       | 193,967 | 103,241 | 90,726  |
| 238 | 沖縄県   | 乙   | 兼城   | 193,582 | 80,912  | 112,670 | 0       | 0       | 0       | 193,582 | 75,097  | 118,485 |
| 239 | 青森県   | 乙   | 七里長浜 | 183,941 | 183,941 | 0       | 1,299   | 0       | 1,299   | 182,642 | 110,762 | 71,880  |
| 240 | 岩手県   | ○ 甲 | 宮古   | 183,319 | 183,319 | 0       | 75,212  | 0       | 75,212  | 108,107 | 33,951  | 74,156  |
| 241 | 鹿児島県  | 乙   | 根占   | 180,220 | 35,685  | 144,535 | 0       | 0       | 0       | 180,220 | 93,777  | 86,443  |
| 242 | 徳島県   | 乙   | 今切   | 178,314 | 178,314 | 0       | 0       | 0       | 0       | 178,314 | 21,679  | 156,635 |
| 243 | 長崎県   | 乙   | 大村   | 175,454 | 175,454 | 0       | 0       | 0       | 0       | 175,454 | 7,105   | 168,349 |
| 244 | 愛媛県   | 乙   | 長浜   | 173,387 | 173,387 | 0       | 22,610  | 0       | 22,610  | 150,777 | 11,950  | 138,827 |
| 245 | 広島県   | 乙   | 千年   | 171,314 | 45,554  | 125,760 | 0       | 0       | 0       | 171,314 | 79,290  | 92,024  |
| 246 | 香川県   | 乙   | 本島   | 169,338 | 6,943   | 162,395 | 0       | 0       | 0       | 169,338 | 83,020  | 86,318  |
| 247 | 鹿児島県  | 乙   | 和泊   | 158,601 | 89,331  | 69,270  | 0       | 0       | 0       | 158,601 | 64,582  | 94,019  |
| 248 | 熊本県   | 乙   | 上天草  | 156,257 | 41,377  | 114,880 | 0       | 0       | 0       | 156,257 | 71,000  | 85,257  |
| 249 | 広島県   | 乙   | 御手洗  | 154,650 | 0       | 154,650 | 0       | 0       | 0       | 154,650 | 78,110  | 76,540  |
| 250 | 福井県   | 甲   | 内浦   | 153,315 | 153,315 | 0       | 132,218 | 127,808 | 4,410   | 21,097  | 4,443   | 16,654  |

# 6-1 調査港湾取扱貨物量順位表

(単位:F/T)

| 順位  | 港 湾 名 |     |     | 合 計     |         |         | 外 国 貿 易 |        |        | 内 国 貿 易 |         |         |
|-----|-------|-----|-----|---------|---------|---------|---------|--------|--------|---------|---------|---------|
|     | 県 名   | 港 格 | 港 名 | 計       | 一 般     | 自 航     | 計       | 輸 出    | 輸 入    | 計       | 移 出     | 移 入     |
| 251 | 香川県   | 乙   | 観音寺 | 152,350 | 152,350 | 0       | 0       | 0      | 0      | 152,350 | 24,823  | 127,527 |
| 252 | 広島県   | 乙   | 木江  | 151,150 | 0       | 151,150 | 0       | 0      | 0      | 151,150 | 82,210  | 68,940  |
| 253 | 島根県   | 乙   | 温泉津 | 150,830 | 150,830 | 0       | 0       | 0      | 0      | 150,830 | 124,830 | 26,000  |
| 254 | 鹿児島県  | 乙   | 島間  | 147,372 | 122,367 | 25,005  | 0       | 0      | 0      | 147,372 | 62,379  | 84,993  |
| 255 | 長崎県   | 乙   | 比田勝 | 146,495 | 30,120  | 116,375 | 0       | 0      | 0      | 146,495 | 92,785  | 53,710  |
| 256 | 島根県   | 乙   | 諏訪  | 143,566 | 143,566 | 0       | 0       | 0      | 0      | 143,566 | 804     | 142,762 |
| 257 | 鹿児島県  | 乙   | 与論  | 143,092 | 60,792  | 82,300  | 0       | 0      | 0      | 143,092 | 52,673  | 90,419  |
| 258 | 愛媛県   | 乙   | 波止浜 | 141,924 | 141,924 | 0       | 0       | 0      | 0      | 141,924 | 29,162  | 112,762 |
| 259 | 和歌山県  | 乙   | 湯浅広 | 136,751 | 136,751 | 0       | 0       | 0      | 0      | 136,751 | 0       | 136,751 |
| 260 | 石川県   | 乙   | 宇出津 | 136,367 | 136,367 | 0       | 0       | 0      | 0      | 136,367 | 132,957 | 3,410   |
| 261 | 島根県   | 乙   | 来居  | 135,483 | 8,808   | 126,675 | 0       | 0      | 0      | 135,483 | 65,720  | 69,763  |
| 262 | 島根県   | 乙   | 安来  | 134,001 | 134,001 | 0       | 0       | 0      | 0      | 134,001 | 48,493  | 85,508  |
| 263 | 愛媛県   | 乙   | 伯方  | 132,869 | 130,729 | 2,140   | 0       | 0      | 0      | 132,869 | 57,521  | 75,348  |
| 264 | 大分県   | 乙   | 臼野  | 131,907 | 131,907 | 0       | 0       | 0      | 0      | 131,907 | 0       | 131,907 |
| 265 | 宮城県   | 乙   | 女川  | 131,610 | 131,610 | 0       | 0       | 0      | 0      | 131,610 | 101,684 | 29,926  |
| 266 | 鹿児島県  | 乙   | 平土野 | 130,798 | 121,458 | 9,340   | 0       | 0      | 0      | 130,798 | 9,028   | 121,770 |
| 267 | 東京都   | 乙   | 神湊  | 128,364 | 128,364 | 0       | 0       | 0      | 0      | 128,364 | 26,152  | 102,212 |
| 268 | 広島県   | 乙   | 福田  | 125,548 | 813     | 124,735 | 0       | 0      | 0      | 125,548 | 62,047  | 63,501  |
| 269 | 愛媛県   | 乙   | 岡村  | 124,760 | 0       | 124,760 | 0       | 0      | 0      | 124,760 | 61,910  | 62,850  |
| 270 | 徳島県   | 乙   | 撫養  | 124,365 | 124,365 | 0       | 0       | 0      | 0      | 124,365 | 57,921  | 66,444  |
| 271 | 鹿児島県  | 乙   | 古仁屋 | 123,868 | 71,283  | 52,585  | 0       | 0      | 0      | 123,868 | 84,369  | 39,499  |
| 272 | 三重県   | ○ 甲 | 尾鷲  | 123,463 | 123,463 | 0       | 0       | 0      | 0      | 123,463 | 1,028   | 122,435 |
| 273 | 宮崎県   | 乙   | 内海  | 123,402 | 123,402 | 0       | 0       | 0      | 0      | 123,402 | 0       | 123,402 |
| 274 | 北海道   | 乙   | 瀬棚  | 123,328 | 123,328 | 0       | 0       | 0      | 0      | 123,328 | 62,866  | 60,462  |
| 275 | 福岡県   | 乙   | 大島  | 122,790 | 0       | 122,790 | 0       | 0      | 0      | 122,790 | 61,395  | 61,395  |
| 276 | 北海道   | 乙   | 岩内  | 120,978 | 120,978 | 0       | 0       | 0      | 0      | 120,978 | 3,262   | 117,716 |
| 277 | 愛知県   | 乙   | 東幡豆 | 118,590 | 118,590 | 0       | 0       | 0      | 0      | 118,590 | 118,580 | 10      |
| 278 | 長崎県   | 乙   | 久山  | 118,545 | 118,545 | 0       | 0       | 0      | 0      | 118,545 | 0       | 118,545 |
| 279 | 長崎県   | 乙   | 相の浦 | 118,088 | 17,438  | 100,650 | 0       | 0      | 0      | 118,088 | 53,186  | 64,902  |
| 280 | 宮崎県   | 乙   | 福島  | 113,374 | 113,374 | 0       | 24,726  | 24,726 | 0      | 88,648  | 72,058  | 16,590  |
| 281 | 沖縄県   | 乙   | 渡嘉敷 | 112,317 | 9,212   | 103,105 | 0       | 0      | 0      | 112,317 | 52,158  | 60,159  |
| 282 | 熊本県   | 甲   | 水俣  | 108,160 | 108,160 | 0       | 52,225  | 31,158 | 21,067 | 55,935  | 12,258  | 43,677  |
| 283 | 香川県   | 乙   | 江の浦 | 106,651 | 25,056  | 81,595  | 0       | 0      | 0      | 106,651 | 63,539  | 43,112  |
| 284 | 長崎県   | 乙   | 時津  | 106,133 | 106,133 | 0       | 0       | 0      | 0      | 106,133 | 0       | 106,133 |
| 285 | 新潟県   | 甲   | 柏崎  | 105,909 | 105,909 | 0       | 3,025   | 0      | 3,025  | 102,884 | 38,667  | 64,217  |
| 286 | 愛媛県   | 乙   | 長江  | 105,030 | 8,600   | 96,430  | 0       | 0      | 0      | 105,030 | 48,990  | 56,040  |
| 287 | 長崎県   | 乙   | 佐々  | 103,512 | 103,512 | 0       | 0       | 0      | 0      | 103,512 | 55,235  | 48,277  |
| 288 | 東京都   | 乙   | 新島  | 101,342 | 95,342  | 6,000   | 0       | 0      | 0      | 101,342 | 17,734  | 83,608  |
| 289 | 北海道   | 乙   | 沓形  | 100,110 | 88,580  | 11,530  | 0       | 0      | 0      | 100,110 | 80,158  | 19,952  |
| 290 | 兵庫県   | 乙   | 福良  | 99,856  | 99,856  | 0       | 0       | 0      | 0      | 99,856  | 1,000   | 98,856  |
| 291 | 広島県   | 乙   | 須波  | 98,390  | 0       | 98,390  | 0       | 0      | 0      | 98,390  | 47,070  | 51,320  |
| 292 | 鳥取県   | 乙   | 米子  | 97,617  | 97,617  | 0       | 0       | 0      | 0      | 97,617  | 0       | 97,617  |
| 293 | 鹿児島県  | 乙   | 伊延  | 97,552  | 79,727  | 17,825  | 0       | 0      | 0      | 97,552  | 22,530  | 75,022  |
| 294 | 愛媛県   | 乙   | 枝越  | 94,965  | 94,965  | 0       | 0       | 0      | 0      | 94,965  | 28,278  | 66,687  |
| 295 | 長崎県   | 乙   | 青方  | 94,279  | 18,584  | 75,695  | 0       | 0      | 0      | 94,279  | 41,246  | 53,033  |
| 296 | 東京都   | 乙   | 元町  | 93,718  | 93,718  | 0       | 0       | 0      | 0      | 93,718  | 14,900  | 78,818  |
| 297 | 新潟県   | 乙   | 岩船  | 90,600  | 61,295  | 29,305  | 0       | 0      | 0      | 90,600  | 25,455  | 65,145  |
| 298 | 青森県   | 乙   | 野辺地 | 89,889  | 89,889  | 0       | 0       | 0      | 0      | 89,889  | 36,399  | 53,490  |
| 299 | 熊本県   | 乙   | 本渡  | 89,760  | 89,760  | 0       | 0       | 0      | 0      | 89,760  | 29      | 89,731  |
| 300 | 愛媛県   | 乙   | 波方  | 89,718  | 89,718  | 0       | 0       | 0      | 0      | 89,718  | 0       | 89,718  |

6-1 調査港湾取扱貨物量順位表

(単位:F/T)

| 順位  | 港 湾 名 |     |      | 合 計    |        |        | 外 国 貿 易 |       |        | 内 国 貿 易 |        |        |
|-----|-------|-----|------|--------|--------|--------|---------|-------|--------|---------|--------|--------|
|     | 県 名   | 港 格 | 港 名  | 計      | 一 般    | 自 航    | 計       | 輸 出   | 輸 入    | 計       | 移 出    | 移 入    |
| 301 | 福島県   | 乙   | 久之浜  | 89,081 | 89,081 | 0      | 0       | 0     | 0      | 89,081  | 85,011 | 4,070  |
| 302 | 兵庫県   | 乙   | 家島   | 86,958 | 86,958 | 0      | 0       | 0     | 0      | 86,958  | 41,944 | 45,014 |
| 303 | 北海道   | 乙   | 枝幸   | 82,781 | 82,781 | 0      | 0       | 0     | 0      | 82,781  | 30,939 | 51,842 |
| 304 | 静岡県   | 乙   | 松崎   | 82,724 | 82,724 | 0      | 0       | 0     | 0      | 82,724  | 0      | 82,724 |
| 305 | 沖縄県   | 乙   | 粟国   | 81,529 | 5,694  | 75,835 | 0       | 0     | 0      | 81,529  | 39,006 | 42,523 |
| 306 | 鹿児島県  | 乙   | 湾    | 80,191 | 65,176 | 15,015 | 0       | 0     | 0      | 80,191  | 25,870 | 54,321 |
| 307 | 宮崎県   | 乙   | 延岡   | 79,153 | 79,153 | 0      | 0       | 0     | 0      | 79,153  | 0      | 79,153 |
| 308 | 山口県   | 乙   | 萩    | 78,146 | 44,371 | 33,775 | 3,017   | 3,017 | 0      | 75,129  | 26,980 | 48,149 |
| 309 | 熊本県   | 乙   | 百貴   | 77,276 | 77,276 | 0      | 0       | 0     | 0      | 77,276  | 76,988 | 288    |
| 310 | 熊本県   | 乙   | 佐敷   | 75,390 | 75,390 | 0      | 0       | 0     | 0      | 75,390  | 47,880 | 27,510 |
| 311 | 岡山県   | 乙   | 豊浦   | 74,910 | 0      | 74,910 | 0       | 0     | 0      | 74,910  | 36,825 | 38,085 |
| 312 | 北海道   | 乙   | 羽幌   | 74,457 | 14,017 | 60,440 | 0       | 0     | 0      | 74,457  | 38,081 | 36,376 |
| 313 | 福岡県   | 乙   | 芦屋   | 73,467 | 73,467 | 0      | 0       | 0     | 0      | 73,467  | 7,350  | 66,117 |
| 314 | 香川県   | 乙   | 女木   | 70,614 | 184    | 70,430 | 0       | 0     | 0      | 70,614  | 35,238 | 35,376 |
| 315 | 岩手県   | 乙   | 小本   | 69,721 | 69,721 | 0      | 0       | 0     | 0      | 69,721  | 69,721 | 0      |
| 316 | 沖縄県   | 乙   | 座間味  | 68,300 | 3,755  | 64,545 | 0       | 0     | 0      | 68,300  | 32,209 | 36,091 |
| 317 | 鹿児島県  | 乙   | 山間   | 68,015 | 68,015 | 0      | 0       | 0     | 0      | 68,015  | 60,815 | 7,200  |
| 318 | 長崎県   | 乙   | 池島   | 67,624 | 109    | 67,515 | 0       | 0     | 0      | 67,624  | 34,003 | 33,621 |
| 319 | 鹿児島県  | 乙   | 竜郷   | 65,462 | 65,462 | 0      | 0       | 0     | 0      | 65,462  | 22,262 | 43,200 |
| 320 | 鹿児島県  | 乙   | 鹿屋   | 65,209 | 65,209 | 0      | 0       | 0     | 0      | 65,209  | 44,566 | 20,643 |
| 321 | 愛媛県   | 乙   | 御荘   | 65,119 | 65,119 | 0      | 0       | 0     | 0      | 65,119  | 0      | 65,119 |
| 322 | 長崎県   | 乙   | 仁位   | 64,612 | 64,612 | 0      | 0       | 0     | 0      | 64,612  | 47,882 | 16,730 |
| 323 | 兵庫県   | 甲   | 相生   | 63,455 | 63,455 | 0      | 15,092  | 2,302 | 12,790 | 48,363  | 25,793 | 22,570 |
| 324 | 東京都   | 乙   | 波浮   | 62,790 | 62,790 | 0      | 0       | 0     | 0      | 62,790  | 9,362  | 53,428 |
| 325 | 青森県   | 乙   | 大湊   | 60,859 | 60,859 | 0      | 6,939   | 6,939 | 0      | 53,920  | 21,870 | 32,050 |
| 326 | 静岡県   | 乙   | 伊東   | 59,868 | 59,868 | 0      | 0       | 0     | 0      | 59,868  | 54,839 | 5,029  |
| 327 | 和歌山県  | 乙   | 袋    | 58,454 | 58,454 | 0      | 0       | 0     | 0      | 58,454  | 0      | 58,454 |
| 328 | 大分県   | 乙   | 日出   | 58,260 | 58,260 | 0      | 0       | 0     | 0      | 58,260  | 0      | 58,260 |
| 329 | 東京都   | 乙   | 二見   | 57,951 | 57,951 | 0      | 0       | 0     | 0      | 57,951  | 16,011 | 41,940 |
| 330 | 香川県   | 乙   | 内海   | 57,234 | 57,234 | 0      | 0       | 0     | 0      | 57,234  | 22,715 | 34,519 |
| 331 | 長崎県   | 乙   | 臼ノ浦  | 56,402 | 56,402 | 0      | 0       | 0     | 0      | 56,402  | 6,562  | 49,840 |
| 332 | 長崎県   | 乙   | 田平   | 54,461 | 35,131 | 19,330 | 0       | 0     | 0      | 54,461  | 4,315  | 50,146 |
| 333 | 三重県   | 乙   | 宇治山田 | 53,060 | 53,060 | 0      | 0       | 0     | 0      | 53,060  | 41,477 | 11,583 |
| 334 | 静岡県   | 乙   | 下田   | 53,050 | 48,500 | 4,550  | 0       | 0     | 0      | 53,050  | 6,686  | 46,364 |
| 335 | 宮城県   | 乙   | 気仙沼  | 49,073 | 49,073 | 0      | 0       | 0     | 0      | 49,073  | 9,585  | 39,488 |
| 336 | 兵庫県   | 乙   | 津名   | 46,521 | 46,521 | 0      | 0       | 0     | 0      | 46,521  | 5,734  | 40,787 |
| 337 | 高知県   | ○ 甲 | 宿毛湾  | 45,773 | 45,773 | 0      | 2,632   | 2,632 | 0      | 43,141  | 9,721  | 33,420 |
| 338 | 高知県   | 乙   | 奈半利  | 45,760 | 45,760 | 0      | 0       | 0     | 0      | 45,760  | 0      | 45,760 |
| 339 | 鹿児島県  | 乙   | 赤木名  | 45,383 | 45,383 | 0      | 0       | 0     | 0      | 45,383  | 6,027  | 39,356 |
| 340 | 香川県   | 乙   | 久通   | 45,132 | 45,132 | 0      | 0       | 0     | 0      | 45,132  | 45,132 | 0      |
| 341 | 福岡県   | 乙   | 大牟田  | 43,981 | 43,981 | 0      | 0       | 0     | 0      | 43,981  | 9,705  | 34,276 |
| 342 | 和歌山県  | 乙   | 宇久井  | 43,300 | 43,300 | 0      | 0       | 0     | 0      | 43,300  | 0      | 43,300 |
| 343 | 長崎県   | 乙   | 長与   | 41,390 | 41,390 | 0      | 0       | 0     | 0      | 41,390  | 1,600  | 39,790 |
| 344 | 香川県   | 乙   | 青木   | 41,385 | 41,385 | 0      | 0       | 0     | 0      | 41,385  | 37,815 | 3,570  |
| 345 | 鹿児島県  | 乙   | 安房   | 40,861 | 40,861 | 0      | 0       | 0     | 0      | 40,861  | 3,349  | 37,512 |
| 346 | 沖縄県   | 乙   | 南大東  | 40,789 | 40,789 | 0      | 0       | 0     | 0      | 40,789  | 18,924 | 21,865 |
| 347 | 北海道   | 乙   | 焼尻   | 40,260 | 2,455  | 37,805 | 0       | 0     | 0      | 40,260  | 19,442 | 20,818 |
| 348 | 香川県   | 乙   | 牟礼   | 40,000 | 40,000 | 0      | 0       | 0     | 0      | 40,000  | 4,500  | 35,500 |
| 349 | 沖縄県   | 乙   | 多良間  | 38,007 | 11,247 | 26,760 | 0       | 0     | 0      | 38,007  | 9,277  | 28,730 |
| 350 | 山形県   | 乙   | 鼠ヶ関  | 37,995 | 37,995 | 0      | 0       | 0     | 0      | 37,995  | 37,145 | 850    |

## 6-1 調査港湾取扱貨物量順位表

(単位: F/T)

| 順位  | 港 湾 名 |     |      | 合 計    |        |        | 外 国 貿 易 |     |     | 内 国 貿 易 |        |        |
|-----|-------|-----|------|--------|--------|--------|---------|-----|-----|---------|--------|--------|
|     | 県 名   | 港 格 | 港 名  | 計      | 一 般    | 自 航    | 計       | 輸 出 | 輸 入 | 計       | 移 出    | 移 入    |
| 351 | 鹿児島県  | 乙   | 請島   | 37,805 | 13,870 | 23,935 | 0       | 0   | 0   | 37,805  | 23,173 | 14,632 |
| 352 | 香川県   | 乙   | 三本松  | 35,828 | 35,828 | 0      | 0       | 0   | 0   | 35,828  | 541    | 35,287 |
| 353 | 東京都   | 乙   | 御蔵島  | 34,744 | 34,744 | 0      | 0       | 0   | 0   | 34,744  | 5,263  | 29,481 |
| 354 | 山口県   | 乙   | 伊保田  | 34,340 | 20     | 34,320 | 0       | 0   | 0   | 34,340  | 16,775 | 17,565 |
| 355 | 北海道   | 乙   | 宗谷   | 34,277 | 34,277 | 0      | 0       | 0   | 0   | 34,277  | 6,276  | 28,001 |
| 356 | 神奈川県  | 乙   | 真鶴   | 34,203 | 34,203 | 0      | 0       | 0   | 0   | 34,203  | 33,212 | 991    |
| 357 | 北海道   | 乙   | 霧多布  | 33,340 | 33,340 | 0      | 0       | 0   | 0   | 33,340  | 22,431 | 10,909 |
| 358 | 岡山県   | 乙   | 児島   | 33,271 | 33,271 | 0      | 0       | 0   | 0   | 33,271  | 0      | 33,271 |
| 359 | 沖縄県   | 乙   | 仲間   | 32,948 | 17,088 | 15,860 | 0       | 0   | 0   | 32,948  | 12,774 | 20,174 |
| 360 | 長崎県   | 乙   | 彼杵   | 32,755 | 32,755 | 0      | 0       | 0   | 0   | 32,755  | 55     | 32,700 |
| 361 | 岡山県   | 乙   | 鴻島   | 32,550 | 0      | 32,550 | 0       | 0   | 0   | 32,550  | 16,025 | 16,525 |
| 362 | 徳島県   | 乙   | 栗津   | 32,432 | 32,432 | 0      | 0       | 0   | 0   | 32,432  | 1,729  | 30,703 |
| 363 | 新潟県   | 乙   | 寺泊   | 32,051 | 32,051 | 0      | 0       | 0   | 0   | 32,051  | 5,289  | 26,762 |
| 364 | 石川県   | 乙   | 飯田   | 31,280 | 31,280 | 0      | 0       | 0   | 0   | 31,280  | 19,600 | 11,680 |
| 365 | 長崎県   | 乙   | 高島   | 30,720 | 0      | 30,720 | 0       | 0   | 0   | 30,720  | 15,225 | 15,495 |
| 366 | 長崎県   | 乙   | 伊王島  | 30,715 | 0      | 30,715 | 0       | 0   | 0   | 30,715  | 15,495 | 15,220 |
| 367 | 新潟県   | 乙   | 二見   | 30,591 | 30,591 | 0      | 0       | 0   | 0   | 30,591  | 2,983  | 27,608 |
| 368 | 香川県   | 乙   | 志度   | 29,012 | 29,012 | 0      | 0       | 0   | 0   | 29,012  | 25,214 | 3,798  |
| 369 | 東京都   | 乙   | 三池   | 29,010 | 29,010 | 0      | 0       | 0   | 0   | 29,010  | 5,156  | 23,854 |
| 370 | 熊本県   | 乙   | 富岡   | 28,780 | 28,780 | 0      | 0       | 0   | 0   | 28,780  | 550    | 28,230 |
| 371 | 香川県   | 乙   | 男木   | 28,757 | 217    | 28,540 | 0       | 0   | 0   | 28,757  | 14,286 | 14,471 |
| 372 | 北海道   | 乙   | 天売   | 28,138 | 3,253  | 24,885 | 0       | 0   | 0   | 28,138  | 13,595 | 14,543 |
| 373 | 東京都   | 乙   | 岡田   | 28,119 | 28,119 | 0      | 0       | 0   | 0   | 28,119  | 9,714  | 18,405 |
| 374 | 沖縄県   | 乙   | 長山   | 28,076 | 28,076 | 0      | 0       | 0   | 0   | 28,076  | 8,602  | 19,474 |
| 375 | 北海道   | 乙   | 森    | 27,926 | 27,926 | 0      | 0       | 0   | 0   | 27,926  | 5,152  | 22,774 |
| 376 | 徳島県   | 乙   | 那佐   | 27,200 | 27,200 | 0      | 0       | 0   | 0   | 27,200  | 0      | 27,200 |
| 377 | 東京都   | 乙   | 八重根  | 25,771 | 25,771 | 0      | 0       | 0   | 0   | 25,771  | 1,915  | 23,856 |
| 378 | 愛媛県   | 乙   | 弓削   | 25,127 | 17,122 | 8,005  | 0       | 0   | 0   | 25,127  | 12,589 | 12,538 |
| 379 | 東京都   | 乙   | 神津島  | 24,915 | 23,915 | 1,000  | 0       | 0   | 0   | 24,915  | 7,231  | 17,684 |
| 380 | 青森県   | 乙   | 大間   | 24,644 | 24,644 | 0      | 0       | 0   | 0   | 24,644  | 0      | 24,644 |
| 381 | 愛媛県   | 乙   | 北条   | 24,323 | 24,323 | 0      | 0       | 0   | 0   | 24,323  | 0      | 24,323 |
| 382 | 沖縄県   | 乙   | 徳仁   | 23,966 | 356    | 23,610 | 0       | 0   | 0   | 23,966  | 12,001 | 11,965 |
| 383 | 北海道   | 乙   | 松前   | 23,687 | 23,687 | 0      | 0       | 0   | 0   | 23,687  | 22,564 | 1,123  |
| 384 | 東京都   | 乙   | 沖    | 23,220 | 23,220 | 0      | 0       | 0   | 0   | 23,220  | 7,318  | 15,902 |
| 385 | 鹿児島県  | 乙   | 大根占  | 22,886 | 22,886 | 0      | 0       | 0   | 0   | 22,886  | 3,110  | 19,776 |
| 386 | 島根県   | 乙   | 美田   | 22,574 | 22,574 | 0      | 0       | 0   | 0   | 22,574  | 88     | 22,486 |
| 387 | 山口県   | 乙   | 由宇   | 22,365 | 22,365 | 0      | 0       | 0   | 0   | 22,365  | 0      | 22,365 |
| 388 | 富山県   | 乙   | 魚津   | 22,012 | 22,012 | 0      | 0       | 0   | 0   | 22,012  | 19,200 | 2,812  |
| 389 | 沖縄県   | 乙   | 北大東  | 21,851 | 21,851 | 0      | 0       | 0   | 0   | 21,851  | 8,846  | 13,005 |
| 390 | 鹿児島県  | 乙   | 中之島  | 21,431 | 12,816 | 8,615  | 0       | 0   | 0   | 21,431  | 4,902  | 16,529 |
| 391 | 愛媛県   | 乙   | 伊予   | 20,832 | 20,832 | 0      | 0       | 0   | 0   | 20,832  | 2,445  | 18,387 |
| 392 | 愛媛県   | 乙   | 西中   | 20,555 | 0      | 20,555 | 0       | 0   | 0   | 20,555  | 10,795 | 9,760  |
| 393 | 長崎県   | 乙   | 小浜   | 20,240 | 20,240 | 0      | 0       | 0   | 0   | 20,240  | 201    | 20,039 |
| 394 | 東京都   | 乙   | 利島   | 20,142 | 20,142 | 0      | 0       | 0   | 0   | 20,142  | 2,774  | 17,368 |
| 395 | 山口県   | 乙   | 小松   | 20,080 | 20,080 | 0      | 0       | 0   | 0   | 20,080  | 0      | 20,080 |
| 396 | 長崎県   | 乙   | 岐宿   | 19,587 | 19,587 | 0      | 0       | 0   | 0   | 19,587  | 0      | 19,587 |
| 397 | 香川県   | 乙   | 土庄東  | 19,410 | 19,410 | 0      | 0       | 0   | 0   | 19,410  | 6,850  | 12,560 |
| 398 | 和歌山県  | 乙   | 勝浦   | 19,019 | 19,019 | 0      | 0       | 0   | 0   | 19,019  | 1,101  | 17,918 |
| 399 | 長崎県   | 乙   | 川棚   | 18,534 | 18,534 | 0      | 0       | 0   | 0   | 18,534  | 5,330  | 13,204 |
| 400 | 高知県   | 乙   | あしずり | 18,506 | 18,506 | 0      | 0       | 0   | 0   | 18,506  | 0      | 18,506 |

## 6-1 調 査 港 湾 取 扱 貨 物 量 順 位 表

(単位: F/T)

| 順位  | 港 湾 名 |     |     | 合 計    |        |        | 外 国 貿 易 |       |     | 内 国 貿 易 |        |        |
|-----|-------|-----|-----|--------|--------|--------|---------|-------|-----|---------|--------|--------|
|     | 県 名   | 港 格 | 港 名 | 計      | 一 般    | 自 航    | 計       | 輸 出   | 輸 入 | 計       | 移 出    | 移 入    |
| 401 | 香川県   | 乙   | 直島  | 18,492 | 18,492 | 0      | 0       | 0     | 0   | 18,492  | 4,662  | 13,830 |
| 402 | 北海道   | 乙   | 増毛  | 16,996 | 16,996 | 0      | 0       | 0     | 0   | 16,996  | 10,807 | 6,189  |
| 403 | 岡山県   | 乙   | 牛窓  | 16,200 | 16,200 | 0      | 0       | 0     | 0   | 16,200  | 0      | 16,200 |
| 404 | 高知県   | 乙   | 佐賀  | 16,162 | 16,162 | 0      | 0       | 0     | 0   | 16,162  | 438    | 15,724 |
| 405 | 香川県   | 乙   | 大島  | 15,840 | 2,000  | 13,840 | 0       | 0     | 0   | 15,840  | 8,722  | 7,118  |
| 406 | 長崎県   | 乙   | 櫻津  | 15,713 | 15,713 | 0      | 0       | 0     | 0   | 15,713  | 9,103  | 6,610  |
| 407 | 熊本県   | 乙   | 大門  | 15,575 | 15,575 | 0      | 0       | 0     | 0   | 15,575  | 1,257  | 14,318 |
| 408 | 長崎県   | 乙   | 佐須奈 | 15,546 | 15,546 | 0      | 0       | 0     | 0   | 15,546  | 773    | 14,773 |
| 409 | 北海道   | 乙   | 檜法華 | 14,221 | 14,221 | 0      | 0       | 0     | 0   | 14,221  | 10,986 | 3,235  |
| 410 | 兵庫県   | 乙   | 由良  | 13,708 | 13,708 | 0      | 0       | 0     | 0   | 13,708  | 0      | 13,708 |
| 411 | 沖縄県   | 乙   | 小浜  | 13,674 | 12,434 | 1,240  | 0       | 0     | 0   | 13,674  | 3,747  | 9,927  |
| 412 | 鹿児島県  | 乙   | 与路  | 13,426 | 9,316  | 4,110  | 0       | 0     | 0   | 13,426  | 8,802  | 4,624  |
| 413 | 長崎県   | 乙   | 峰   | 13,355 | 13,355 | 0      | 4,155   | 4,155 | 0   | 9,200   | 9,200  | 0      |
| 414 | 鹿児島県  | 乙   | 片泊  | 13,224 | 1,794  | 11,430 | 0       | 0     | 0   | 13,224  | 7,111  | 6,113  |
| 415 | 東京都   | 乙   | 野伏  | 12,719 | 12,719 | 0      | 0       | 0     | 0   | 12,719  | 5,331  | 7,388  |
| 416 | 長崎県   | 乙   | 神ノ浦 | 12,710 | 0      | 12,710 | 0       | 0     | 0   | 12,710  | 5,200  | 7,510  |
| 417 | 愛媛県   | 乙   | 大下  | 12,685 | 0      | 12,685 | 0       | 0     | 0   | 12,685  | 6,260  | 6,425  |
| 418 | 兵庫県   | 乙   | 都志  | 12,504 | 12,504 | 0      | 0       | 0     | 0   | 12,504  | 0      | 12,504 |
| 419 | 鹿児島県  | 乙   | 大里  | 12,231 | 2,516  | 9,715  | 0       | 0     | 0   | 12,231  | 5,055  | 7,176  |
| 420 | 石川県   | 乙   | 輪島  | 12,103 | 12,103 | 0      | 0       | 0     | 0   | 12,103  | 6,864  | 5,239  |
| 421 | 長崎県   | 乙   | 若松  | 11,909 | 989    | 10,920 | 0       | 0     | 0   | 11,909  | 4,647  | 7,262  |
| 422 | 和歌山県  | 乙   | 日置  | 11,600 | 11,600 | 0      | 0       | 0     | 0   | 11,600  | 0      | 11,600 |
| 423 | 高知県   | 乙   | 佐喜浜 | 11,600 | 11,600 | 0      | 0       | 0     | 0   | 11,600  | 6,993  | 4,607  |
| 424 | 鹿児島県  | 乙   | 大和  | 11,600 | 11,600 | 0      | 0       | 0     | 0   | 11,600  | 8,000  | 3,600  |
| 425 | 徳島県   | 乙   | 浅川  | 11,000 | 11,000 | 0      | 0       | 0     | 0   | 11,000  | 3,000  | 8,000  |
| 426 | 愛媛県   | 乙   | 有津  | 10,965 | 9,690  | 1,275  | 0       | 0     | 0   | 10,965  | 580    | 10,385 |
| 427 | 鹿児島県  | 乙   | 硫黄島 | 10,713 | 1,713  | 9,000  | 0       | 0     | 0   | 10,713  | 5,082  | 5,631  |
| 428 | 東京都   | 乙   | 青ヶ島 | 10,570 | 10,570 | 0      | 0       | 0     | 0   | 10,570  | 2,174  | 8,396  |
| 429 | 北海道   | 乙   | えりも | 10,424 | 10,424 | 0      | 0       | 0     | 0   | 10,424  | 5,907  | 4,517  |
| 430 | 沖縄県   | 乙   | 船浦  | 10,415 | 9,910  | 505    | 0       | 0     | 0   | 10,415  | 3,590  | 6,825  |
| 431 | 愛媛県   | 乙   | 吉海  | 9,080  | 9,080  | 0      | 0       | 0     | 0   | 9,080   | 4,200  | 4,880  |
| 432 | 新潟県   | 乙   | 赤泊  | 9,040  | 9,040  | 0      | 0       | 0     | 0   | 9,040   | 3,159  | 5,881  |
| 433 | 愛媛県   | 乙   | 菊間  | 8,645  | 8,645  | 0      | 0       | 0     | 0   | 8,645   | 8,645  | 0      |
| 434 | 三重県   | 乙   | 白子  | 8,263  | 8,263  | 0      | 0       | 0     | 0   | 8,263   | 0      | 8,263  |
| 435 | 鹿児島県  | 乙   | 切石  | 8,188  | 4,013  | 4,175  | 0       | 0     | 0   | 8,188   | 3,305  | 4,883  |
| 436 | 新潟県   | ○ 甲 | 小木  | 8,009  | 8,009  | 0      | 0       | 0     | 0   | 8,009   | 8      | 8,001  |
| 437 | 三重県   | 乙   | 長島  | 7,870  | 7,870  | 0      | 0       | 0     | 0   | 7,870   | 600    | 7,270  |
| 438 | 鹿児島県  | 乙   | 南之浜 | 7,870  | 4,170  | 3,700  | 0       | 0     | 0   | 7,870   | 2,974  | 4,896  |
| 439 | 香川県   | 乙   | 高見  | 7,866  | 86     | 7,780  | 0       | 0     | 0   | 7,866   | 3,932  | 3,934  |
| 440 | 香川県   | 乙   | 佐柳  | 7,808  | 158    | 7,650  | 0       | 0     | 0   | 7,808   | 3,832  | 3,976  |
| 441 | 長崎県   | 乙   | 富江  | 7,752  | 7,752  | 0      | 0       | 0     | 0   | 7,752   | 3,936  | 3,816  |
| 442 | 石川県   | 乙   | 小木  | 7,726  | 7,726  | 0      | 0       | 0     | 0   | 7,726   | 5,214  | 2,512  |
| 443 | 鹿児島県  | 乙   | 宝島  | 7,394  | 2,919  | 4,475  | 0       | 0     | 0   | 7,394   | 2,593  | 4,801  |
| 444 | 鹿児島県  | 乙   | 住吉  | 6,808  | 6,808  | 0      | 0       | 0     | 0   | 6,808   | 0      | 6,808  |
| 445 | 沖縄県   | 乙   | 黒島  | 6,673  | 5,948  | 725    | 0       | 0     | 0   | 6,673   | 2,365  | 4,308  |
| 446 | 兵庫県   | 乙   | 津居山 | 6,393  | 6,393  | 0      | 0       | 0     | 0   | 6,393   | 4,688  | 1,705  |
| 447 | 愛媛県   | 乙   | 三崎  | 6,360  | 6,360  | 0      | 0       | 0     | 0   | 6,360   | 0      | 6,360  |
| 448 | 愛媛県   | 乙   | 寒川  | 6,280  | 6,280  | 0      | 0       | 0     | 0   | 6,280   | 0      | 6,280  |
| 449 | 鹿児島県  | 乙   | 浜津脇 | 6,201  | 6,201  | 0      | 0       | 0     | 0   | 6,201   | 967    | 5,234  |
| 450 | 鹿児島県  | 乙   | 湯湾  | 6,170  | 6,170  | 0      | 0       | 0     | 0   | 6,170   | 0      | 6,170  |

6-1 調査港湾取扱貨物量順位表

(単位:F/T)

| 順位  | 港 湾 名 |     |          | 合 計   |       |       | 外 国 貿 易 |     |     | 内 国 貿 易 |       |       |
|-----|-------|-----|----------|-------|-------|-------|---------|-----|-----|---------|-------|-------|
|     | 県 名   | 港 格 | 港 名      | 計     | 一 般   | 自 航   | 計       | 輸 出 | 輸 入 | 計       | 移 出   | 移 入   |
| 451 | 兵庫県   | 乙   | 洲本       | 6,167 | 6,167 | 0     | 0       | 0   | 0   | 6,167   | 0     | 6,167 |
| 452 | 宮崎県   | 乙   | 熊野江      | 5,926 | 5,926 | 0     | 0       | 0   | 0   | 5,926   | 5,918 | 8     |
| 453 | 鹿児島県  | 乙   | 竹島       | 5,804 | 1,214 | 4,590 | 0       | 0   | 0   | 5,804   | 2,597 | 3,207 |
| 454 | 沖縄県   | 乙   | 竹富東      | 5,763 | 4,783 | 980   | 0       | 0   | 0   | 5,763   | 1,966 | 3,797 |
| 455 | 北海道   | 乙   | 余市       | 5,491 | 5,491 | 0     | 0       | 0   | 0   | 5,491   | 2,374 | 3,117 |
| 456 | 鹿児島県  | 乙   | 田之脇      | 5,346 | 5,346 | 0     | 0       | 0   | 0   | 5,346   | 0     | 5,346 |
| 457 | 香川県   | 乙   | 手島       | 5,061 | 231   | 4,830 | 0       | 0   | 0   | 5,061   | 2,129 | 2,932 |
| 458 | 兵庫県   | 乙   | 柴山       | 4,962 | 4,962 | 0     | 0       | 0   | 0   | 4,962   | 3,575 | 1,387 |
| 459 | 鹿児島県  | 乙   | やすら浜     | 4,816 | 1,951 | 2,865 | 0       | 0   | 0   | 4,816   | 1,939 | 2,877 |
| 460 | 大分県   | 乙   | 丸市尾      | 4,719 | 4,719 | 0     | 0       | 0   | 0   | 4,719   | 3,047 | 1,672 |
| 461 | 鹿児島県  | 乙   | 小宝島      | 4,431 | 1,901 | 2,530 | 0       | 0   | 0   | 4,431   | 1,627 | 2,804 |
| 462 | 島根県   | 乙   | 益田       | 3,853 | 3,853 | 0     | 0       | 0   | 0   | 3,853   | 3,537 | 316   |
| 463 | 長崎県   | 乙   | 勝本       | 3,656 | 3,656 | 0     | 0       | 0   | 0   | 3,656   | 1,871 | 1,785 |
| 464 | 佐賀県   | 乙   | 鹿島       | 3,504 | 3,504 | 0     | 0       | 0   | 0   | 3,504   | 0     | 3,504 |
| 465 | 岡山県   | 乙   | 犬島       | 3,357 | 3,357 | 0     | 0       | 0   | 0   | 3,357   | 1,268 | 2,089 |
| 466 | 長崎県   | 乙   | 江迎       | 3,300 | 3,300 | 0     | 0       | 0   | 0   | 3,300   | 0     | 3,300 |
| 467 | 沖縄県   | 乙   | 祖納       | 3,220 | 3,220 | 0     | 0       | 0   | 0   | 3,220   | 0     | 3,220 |
| 468 | 香川県   | 乙   | 津田       | 3,200 | 3,200 | 0     | 0       | 0   | 0   | 3,200   | 0     | 3,200 |
| 469 | 鹿児島県  | 乙   | 宮之浦(長島町) | 3,150 | 3,150 | 0     | 0       | 0   | 0   | 3,150   | 3,150 | 0     |
| 470 | 香川県   | 乙   | 小豊島      | 3,069 | 3,069 | 0     | 0       | 0   | 0   | 3,069   | 1,128 | 1,941 |
| 471 | 三重県   | 乙   | 浜島       | 2,831 | 2,831 | 0     | 0       | 0   | 0   | 2,831   | 2,831 | 0     |
| 472 | 長崎県   | 乙   | 太田和      | 2,800 | 2,800 | 0     | 0       | 0   | 0   | 2,800   | 300   | 2,500 |
| 473 | 愛媛県   | 乙   | 三瓶       | 2,799 | 2,799 | 0     | 0       | 0   | 0   | 2,799   | 0     | 2,799 |
| 474 | 鹿児島県  | 乙   | 長島       | 2,580 | 2,580 | 0     | 0       | 0   | 0   | 2,580   | 2,580 | 0     |
| 475 | 鹿児島県  | 乙   | 隼人       | 2,562 | 2,562 | 0     | 0       | 0   | 0   | 2,562   | 2,540 | 22    |
| 476 | 福島県   | 乙   | 中之作      | 2,518 | 2,518 | 0     | 0       | 0   | 0   | 2,518   | 2,344 | 174   |
| 477 | 岡山県   | 乙   | 黄島       | 2,270 | 0     | 2,270 | 0       | 0   | 0   | 2,270   | 1,130 | 1,140 |
| 478 | 青森県   | 乙   | 深浦       | 2,216 | 2,216 | 0     | 0       | 0   | 0   | 2,216   | 1,077 | 1,139 |
| 479 | 愛媛県   | 乙   | 上浦       | 2,165 | 1,275 | 890   | 0       | 0   | 0   | 2,165   | 340   | 1,825 |
| 480 | 香川県   | 乙   | 庵治       | 1,755 | 1,755 | 0     | 0       | 0   | 0   | 1,755   | 1,750 | 5     |
| 481 | 福岡県   | 乙   | 若津       | 1,730 | 1,730 | 0     | 0       | 0   | 0   | 1,730   | 1,730 | 0     |
| 482 | 兵庫県   | 乙   | 郡家       | 1,578 | 1,578 | 0     | 0       | 0   | 0   | 1,578   | 0     | 1,578 |
| 483 | 愛知県   | 乙   | 河和       | 1,509 | 1,509 | 0     | 0       | 0   | 0   | 1,509   | 1,509 | 0     |
| 484 | 長崎県   | 乙   | 仁田       | 1,500 | 1,500 | 0     | 0       | 0   | 0   | 1,500   | 0     | 1,500 |
| 485 | 長崎県   | 乙   | 脇岬       | 1,484 | 1,484 | 0     | 0       | 0   | 0   | 1,484   | 1,185 | 299   |
| 486 | 愛媛県   | 乙   | 生名       | 1,275 | 1,275 | 0     | 0       | 0   | 0   | 1,275   | 1     | 1,274 |
| 487 | 熊本県   | 乙   | 合津       | 1,243 | 1,243 | 0     | 0       | 0   | 0   | 1,243   | 212   | 1,031 |
| 488 | 岩手県   | 乙   | 八木       | 1,137 | 1,137 | 0     | 0       | 0   | 0   | 1,137   | 1,137 | 0     |
| 489 | 大阪府   | 乙   | 泉佐野      | 1,081 | 1,081 | 0     | 0       | 0   | 0   | 1,081   | 0     | 1,081 |
| 490 | 高知県   | 乙   | 久礼       | 988   | 988   | 0     | 0       | 0   | 0   | 988     | 0     | 988   |
| 491 | 山口県   | 乙   | 特牛       | 981   | 981   | 0     | 0       | 0   | 0   | 981     | 0     | 981   |
| 492 | 愛媛県   | 乙   | 川之石      | 960   | 960   | 0     | 0       | 0   | 0   | 960     | 960   | 0     |
| 493 | 山形県   | 乙   | 加茂       | 935   | 935   | 0     | 0       | 0   | 0   | 935     | 549   | 386   |
| 494 | 宮城県   | 乙   | 金華山      | 930   | 0     | 930   | 0       | 0   | 0   | 930     | 460   | 470   |
| 495 | 沖縄県   | 乙   | 白浜       | 901   | 901   | 0     | 0       | 0   | 0   | 901     | 108   | 793   |
| 496 | 兵庫県   | 甲   | 明石       | 861   | 861   | 0     | 0       | 0   | 0   | 861     | 0     | 861   |
| 497 | 兵庫県   | 乙   | 坂越       | 766   | 766   | 0     | 0       | 0   | 0   | 766     | 0     | 766   |
| 498 | 山口県   | 乙   | 柱島       | 761   | 761   | 0     | 0       | 0   | 0   | 761     | 50    | 711   |
| 499 | 愛媛県   | 乙   | 伊方       | 743   | 743   | 0     | 0       | 0   | 0   | 743     | 0     | 743   |
| 500 | 静岡県   | 乙   | 熱海       | 736   | 736   | 0     | 0       | 0   | 0   | 736     | 539   | 197   |

# 6-1 調査港湾取扱貨物量順位表

(単位:F/T)

| 順位  | 港 湾 名 |     |      | 合 計 |     |     | 外 国 貿 易 |     |     | 内 国 貿 易 |     |     |
|-----|-------|-----|------|-----|-----|-----|---------|-----|-----|---------|-----|-----|
|     | 県 名   | 港 格 | 港 名  | 計   | 一 般 | 自 航 | 計       | 輸 出 | 輸 入 | 計       | 移 出 | 移 入 |
| 501 | 石川県   | 乙   | 穴水   | 734 | 734 | 0   | 0       | 0   | 0   | 734     | 624 | 110 |
| 502 | 鹿児島県  | 乙   | 獅子島  | 724 | 724 | 0   | 0       | 0   | 0   | 724     | 724 | 0   |
| 503 | 山口県   | 乙   | 角島   | 703 | 703 | 0   | 0       | 0   | 0   | 703     | 0   | 703 |
| 504 | 島根県   | 乙   | 久手   | 680 | 680 | 0   | 0       | 0   | 0   | 680     | 0   | 680 |
| 505 | 三重県   | 乙   | 引本   | 675 | 675 | 0   | 0       | 0   | 0   | 675     | 650 | 25  |
| 506 | 長崎県   | 乙   | 玉ノ浦  | 621 | 621 | 0   | 0       | 0   | 0   | 621     | 0   | 621 |
| 507 | 香川県   | 乙   | 栗島   | 584 | 584 | 0   | 0       | 0   | 0   | 584     | 28  | 556 |
| 508 | 島根県   | 乙   | 日之津  | 559 | 559 | 0   | 0       | 0   | 0   | 559     | 75  | 484 |
| 509 | 宮崎県   | 乙   | 外浦   | 558 | 558 | 0   | 0       | 0   | 0   | 558     | 0   | 558 |
| 510 | 兵庫県   | 乙   | 浦    | 550 | 550 | 0   | 0       | 0   | 0   | 550     | 0   | 550 |
| 511 | 福井県   | 乙   | 和田   | 490 | 490 | 0   | 0       | 0   | 0   | 490     | 0   | 490 |
| 512 | 鳥取県   | 乙   | 田後   | 485 | 485 | 0   | 0       | 0   | 0   | 485     | 406 | 79  |
| 513 | 京都府   | 乙   | 久美浜  | 451 | 451 | 0   | 0       | 0   | 0   | 451     | 0   | 451 |
| 514 | 香川県   | 乙   | 馬越   | 416 | 416 | 0   | 0       | 0   | 0   | 416     | 0   | 416 |
| 515 | 香川県   | 乙   | 北浦   | 413 | 413 | 0   | 0       | 0   | 0   | 413     | 0   | 413 |
| 516 | 兵庫県   | 乙   | 室津   | 409 | 409 | 0   | 0       | 0   | 0   | 409     | 0   | 409 |
| 517 | 島根県   | 乙   | 保々見  | 408 | 408 | 0   | 0       | 0   | 0   | 408     | 177 | 231 |
| 518 | 広島県   | 乙   | 中田   | 400 | 400 | 0   | 0       | 0   | 0   | 400     | 0   | 400 |
| 519 | 山口県   | 乙   | 油谷   | 389 | 389 | 0   | 0       | 0   | 0   | 389     | 383 | 6   |
| 520 | 島根県   | 乙   | 海士   | 382 | 382 | 0   | 0       | 0   | 0   | 382     | 0   | 382 |
| 521 | 茨城県   | 乙   | 川尻   | 346 | 346 | 0   | 0       | 0   | 0   | 346     | 0   | 346 |
| 522 | 沖縄県   | 乙   | 鳩間   | 341 | 336 | 5   | 0       | 0   | 0   | 341     | 144 | 197 |
| 523 | 千葉県   | 乙   | 興津   | 324 | 324 | 0   | 0       | 0   | 0   | 324     | 113 | 211 |
| 524 | 兵庫県   | 乙   | 江井   | 322 | 322 | 0   | 0       | 0   | 0   | 322     | 0   | 322 |
| 525 | 広島県   | 乙   | 重井   | 270 | 0   | 270 | 0       | 0   | 0   | 270     | 180 | 90  |
| 526 | 香川県   | 乙   | 仁尾   | 250 | 250 | 0   | 0       | 0   | 0   | 250     | 0   | 250 |
| 527 | 山口県   | 乙   | 室津   | 205 | 205 | 0   | 0       | 0   | 0   | 205     | 161 | 44  |
| 528 | 広島県   | 乙   | 釣士田  | 204 | 204 | 0   | 0       | 0   | 0   | 204     | 36  | 168 |
| 529 | 島根県   | 乙   | 知々井  | 200 | 200 | 0   | 0       | 0   | 0   | 200     | 0   | 200 |
| 530 | 熊本県   | 乙   | 高浜   | 191 | 191 | 0   | 0       | 0   | 0   | 191     | 0   | 191 |
| 531 | 兵庫県   | 乙   | 江井ヶ島 | 186 | 186 | 0   | 0       | 0   | 0   | 186     | 0   | 186 |
| 532 | 広島県   | 乙   | 蒲刈   | 184 | 184 | 0   | 0       | 0   | 0   | 184     | 7   | 177 |
| 533 | 岡山県   | 乙   | 石島   | 181 | 181 | 0   | 0       | 0   | 0   | 181     | 0   | 181 |
| 534 | 佐賀県   | 乙   | 諸富   | 176 | 176 | 0   | 0       | 0   | 0   | 176     | 0   | 176 |
| 535 | 三重県   | 乙   | 千代崎  | 175 | 175 | 0   | 0       | 0   | 0   | 175     | 0   | 175 |
| 536 | 香川県   | 乙   | 屏風   | 173 | 173 | 0   | 0       | 0   | 0   | 173     | 131 | 42  |
| 537 | 大阪府   | 乙   | 尾崎   | 164 | 164 | 0   | 0       | 0   | 0   | 164     | 0   | 164 |
| 538 | 秋田県   | 乙   | 戸賀   | 161 | 161 | 0   | 0       | 0   | 0   | 161     | 0   | 161 |
| 539 | 宮崎県   | 乙   | 古江   | 157 | 157 | 0   | 0       | 0   | 0   | 157     | 0   | 157 |
| 540 | 愛知県   | 乙   | 内海   | 156 | 156 | 0   | 0       | 0   | 0   | 156     | 0   | 156 |
| 541 | 高知県   | 乙   | 手結   | 154 | 154 | 0   | 0       | 0   | 0   | 154     | 66  | 88  |
| 542 | 鹿児島県  | 乙   | 指宿   | 153 | 153 | 0   | 0       | 0   | 0   | 153     | 0   | 153 |
| 543 | 香川県   | 乙   | 里浦   | 149 | 69  | 80  | 0       | 0   | 0   | 149     | 54  | 95  |
| 544 | 広島県   | 乙   | 袋の内  | 145 | 145 | 0   | 0       | 0   | 0   | 145     | 55  | 90  |
| 545 | 島根県   | 乙   | 御波   | 140 | 140 | 0   | 0       | 0   | 0   | 140     | 0   | 140 |
| 546 | 高知県   | 乙   | 室津   | 138 | 138 | 0   | 0       | 0   | 0   | 138     | 65  | 73  |
| 547 | 鹿児島県  | 乙   | 黒之浜  | 134 | 134 | 0   | 0       | 0   | 0   | 134     | 0   | 134 |
| 548 | 佐賀県   | 乙   | 飯屋   | 132 | 132 | 0   | 0       | 0   | 0   | 132     | 0   | 132 |
| 549 | 福井県   | 乙   | 鷹巣   | 126 | 126 | 0   | 0       | 0   | 0   | 126     | 0   | 126 |
| 550 | 大分県   | 乙   | 浦代   | 120 | 120 | 0   | 0       | 0   | 0   | 120     | 0   | 120 |

# 6-1 調査港湾取扱貨物量順位表

(単位:F/T)

| 順位  | 港 湾 名 |     |         | 合 計 |     |     | 外 国 貿 易 |     |     | 内 国 貿 易 |     |     |
|-----|-------|-----|---------|-----|-----|-----|---------|-----|-----|---------|-----|-----|
|     | 県 名   | 港 格 | 港 名     | 計   | 一 般 | 自 航 | 計       | 輸 出 | 輸 入 | 計       | 移 出 | 移 入 |
| 551 | 愛知県   | 乙   | 吉田      | 120 | 120 | 0   | 0       | 0   | 0   | 120     | 0   | 120 |
| 552 | 鹿児島県  | 乙   | 浮津      | 113 | 113 | 0   | 0       | 0   | 0   | 113     | 0   | 113 |
| 553 | 宮崎県   | 乙   | 美々津     | 111 | 111 | 0   | 0       | 0   | 0   | 111     | 0   | 111 |
| 554 | 高知県   | 乙   | 下ノ加江    | 101 | 101 | 0   | 0       | 0   | 0   | 101     | 33  | 68  |
| 555 | 熊本県   | 乙   | 姫戸      | 98  | 98  | 0   | 0       | 0   | 0   | 98      | 7   | 91  |
| 556 | 沖縄県   | 乙   | 船浮      | 91  | 91  | 0   | 0       | 0   | 0   | 91      | 15  | 76  |
| 557 | 島根県   | 乙   | 姫の浦     | 86  | 86  | 0   | 0       | 0   | 0   | 86      | 43  | 43  |
| 558 | 愛知県   | 乙   | 富具崎     | 81  | 81  | 0   | 0       | 0   | 0   | 81      | 0   | 81  |
| 559 | 島根県   | 乙   | 重栖      | 78  | 78  | 0   | 0       | 0   | 0   | 78      | 0   | 78  |
| 560 | 福島県   | 乙   | 江名      | 75  | 75  | 0   | 0       | 0   | 0   | 75      | 0   | 75  |
| 561 | 石川県   | 乙   | 滝       | 67  | 67  | 0   | 0       | 0   | 0   | 67      | 0   | 67  |
| 562 | 広島県   | 乙   | 大迫      | 62  | 62  | 0   | 0       | 0   | 0   | 62      | 32  | 30  |
| 563 | 長崎県   | 乙   | 西郷      | 58  | 58  | 0   | 0       | 0   | 0   | 58      | 0   | 58  |
| 564 | 島根県   | 乙   | 物井      | 56  | 56  | 0   | 0       | 0   | 0   | 56      | 56  | 0   |
| 565 | 愛媛県   | 乙   | 岩松      | 53  | 53  | 0   | 0       | 0   | 0   | 53      | 0   | 53  |
| 566 | 広島県   | 乙   | 川尻      | 51  | 51  | 0   | 0       | 0   | 0   | 51      | 13  | 38  |
| 567 | 石川県   | 乙   | 塩屋      | 51  | 51  | 0   | 0       | 0   | 0   | 51      | 0   | 51  |
| 568 | 広島県   | 乙   | 内海      | 50  | 50  | 0   | 0       | 0   | 0   | 50      | 0   | 50  |
| 569 | 愛媛県   | 乙   | 吉田      | 46  | 46  | 0   | 0       | 0   | 0   | 46      | 0   | 46  |
| 570 | 沖縄県   | 乙   | 水納(本部町) | 45  | 45  | 0   | 0       | 0   | 0   | 45      | 3   | 42  |
| 571 | 和歌山県  | 乙   | 浦神      | 40  | 40  | 0   | 0       | 0   | 0   | 40      | 0   | 40  |
| 572 | 長崎県   | 乙   | 福島      | 40  | 40  | 0   | 0       | 0   | 0   | 40      | 0   | 40  |
| 573 | 徳島県   | 乙   | 日和佐     | 38  | 38  | 0   | 0       | 0   | 0   | 38      | 0   | 38  |
| 574 | 秋田県   | 乙   | 本荘      | 35  | 35  | 0   | 0       | 0   | 0   | 35      | 0   | 35  |
| 575 | 兵庫県   | 乙   | 阿万      | 34  | 34  | 0   | 0       | 0   | 0   | 34      | 0   | 34  |
| 576 | 島根県   | 乙   | 宇賀      | 31  | 31  | 0   | 0       | 0   | 0   | 31      | 31  | 0   |
| 577 | 山口県   | 乙   | 白木      | 30  | 30  | 0   | 0       | 0   | 0   | 30      | 0   | 30  |
| 578 | 神奈川県  | 乙   | 葉山      | 27  | 27  | 0   | 0       | 0   | 0   | 27      | 0   | 27  |
| 579 | 広島県   | 乙   | 奥の内     | 26  | 26  | 0   | 0       | 0   | 0   | 26      | 0   | 26  |
| 580 | 沖縄県   | 乙   | 上地      | 24  | 24  | 0   | 0       | 0   | 0   | 24      | 10  | 14  |
| 581 | 高知県   | 乙   | 下田      | 23  | 23  | 0   | 0       | 0   | 0   | 23      | 23  | 0   |
| 582 | 三重県   | 乙   | 的矢      | 22  | 22  | 0   | 0       | 0   | 0   | 22      | 0   | 22  |
| 583 | 熊本県   | 乙   | 河内      | 20  | 20  | 0   | 0       | 0   | 0   | 20      | 0   | 20  |
| 584 | 香川県   | 乙   | 大浦      | 20  | 20  | 0   | 0       | 0   | 0   | 20      | 10  | 10  |
| 585 | 兵庫県   | 乙   | 古池      | 17  | 17  | 0   | 0       | 0   | 0   | 17      | 0   | 17  |
| 586 | 香川県   | 乙   | 与島      | 16  | 16  | 0   | 0       | 0   | 0   | 16      | 8   | 8   |
| 587 | 広島県   | 乙   | 横田      | 13  | 13  | 0   | 0       | 0   | 0   | 13      | 0   | 13  |
| 588 | 三重県   | 乙   | 二本島     | 13  | 13  | 0   | 0       | 0   | 0   | 13      | 0   | 13  |
| 589 | 長崎県   | 乙   | 郷ノ首     | 11  | 11  | 0   | 0       | 0   | 0   | 11      | 8   | 3   |
| 590 | 香川県   | 乙   | 木沢      | 10  | 10  | 0   | 0       | 0   | 0   | 10      | 10  | 0   |
| 591 | 香川県   | 乙   | 小浦      | 10  | 10  | 0   | 0       | 0   | 0   | 10      | 4   | 6   |
| 592 | 鹿児島県  | 乙   | 福山      | 10  | 10  | 0   | 0       | 0   | 0   | 10      | 0   | 10  |
| 593 | 香川県   | 乙   | 生ノ浜     | 10  | 10  | 0   | 0       | 0   | 0   | 10      | 5   | 5   |
| 594 | 島根県   | 乙   | 倉の谷     | 10  | 10  | 0   | 0       | 0   | 0   | 10      | 10  | 0   |
| 595 | 島根県   | 乙   | 軽尾      | 10  | 10  | 0   | 0       | 0   | 0   | 10      | 0   | 10  |
| 596 | 香川県   | 乙   | 尻浜      | 9   | 9   | 0   | 0       | 0   | 0   | 9       | 4   | 5   |
| 597 | 石川県   | 乙   | 福浦      | 8   | 8   | 0   | 0       | 0   | 0   | 8       | 0   | 8   |
| 598 | 島根県   | 乙   | 江島      | 5   | 5   | 0   | 0       | 0   | 0   | 5       | 0   | 5   |
| 599 | 愛媛県   | 乙   | 三机      | 5   | 5   | 0   | 0       | 0   | 0   | 5       | 0   | 5   |
| 600 | 愛媛県   | 乙   | 玉津      | 5   | 5   | 0   | 0       | 0   | 0   | 5       | 0   | 5   |



## 6-1 調査港湾取扱貨物量順位表

(単位:F/T)

| 順位  | 港 湾 名 |     |     | 合 計 |     |     | 外 国 貿 易 |     |     | 内 国 貿 易 |     |     |
|-----|-------|-----|-----|-----|-----|-----|---------|-----|-----|---------|-----|-----|
|     | 県 名   | 港 格 | 港 名 | 計   | 一 般 | 自 航 | 計       | 輸 出 | 輸 入 | 計       | 移 出 | 移 入 |
| 601 | 高知県   | 乙   | 上川口 | 5   | 5   | 0   | 0       | 0   | 0   | 5       | 5   | 0   |
| 602 | 島根県   | 乙   | 法田  | 4   | 4   | 0   | 0       | 0   | 0   | 4       | 0   | 4   |
| 603 | 島根県   | 乙   | 秋鹿北 | 3   | 3   | 0   | 0       | 0   | 0   | 3       | 0   | 3   |
| 604 | 長崎県   | 乙   | 瀬川  | 3   | 3   | 0   | 0       | 0   | 0   | 3       | 0   | 3   |
| 605 | 香川県   | 乙   | 新在家 | 3   | 3   | 0   | 0       | 0   | 0   | 3       | 2   | 1   |
| 606 | 島根県   | 乙   | 須賀  | 3   | 3   | 0   | 0       | 0   | 0   | 3       | 2   | 1   |
| 607 | 愛媛県   | 乙   | 北浦  | 2   | 2   | 0   | 0       | 0   | 0   | 2       | 1   | 1   |
| 608 | 鹿児島県  | 乙   | 大塩屋 | 2   | 2   | 0   | 0       | 0   | 0   | 2       | 0   | 2   |

6-2 調查港灣取扱貨物量順位表（外・内別）

（単位：F/T）

| 順位 | 港 湾 名 |     |       | 外 国 貿 易     |            |            | 順位 | 港 湾 名 |     |            | 内 国 貿 易    |            |            |
|----|-------|-----|-------|-------------|------------|------------|----|-------|-----|------------|------------|------------|------------|
|    | 県 名   | 港 格 | 港 名   | 計           | 輸 出        | 輸 入        |    | 県 名   | 港 格 | 港 名        | 計          | 移 出        | 移 入        |
| 1  | 愛知県   | ◎ 甲 | 名古屋   | 108,764,391 | 41,936,479 | 66,827,912 | 1  | 北海道   | ◎ 甲 | 苫小牧        | 92,262,625 | 45,784,735 | 46,477,890 |
| 2  | 千葉県   | ◎ 甲 | 千葉    | 81,749,140  | 10,079,818 | 71,669,322 | 2  | 福岡県   | ◎ 甲 | 北九州        | 70,670,108 | 33,281,845 | 37,388,263 |
| 3  | 神奈川県  | ☆ 甲 | 横浜    | 75,784,230  | 28,923,777 | 46,860,453 | 3  | 千葉県   | ◎ 甲 | 千葉         | 54,861,913 | 30,092,849 | 24,769,064 |
| 4  | 兵庫県   | ☆ 甲 | 神戸    | 52,557,121  | 23,053,486 | 29,503,635 | 4  | 愛知県   | ◎ 甲 | 名古屋        | 54,818,295 | 28,053,056 | 26,765,239 |
| 5  | 岡山県   | ◎ 甲 | 水島    | 47,899,743  | 9,146,196  | 38,753,547 | 5  | 大阪府   | ☆ 甲 | 大阪         | 51,196,140 | 22,469,287 | 28,726,853 |
| 6  | 東京都   | ☆ 甲 | 東京    | 47,519,097  | 11,687,175 | 35,831,922 | 6  | 兵庫県   | ☆ 甲 | 神戸         | 39,077,039 | 16,165,007 | 22,912,032 |
| 7  | 神奈川県  | ☆ 甲 | 川崎    | 45,832,044  | 5,395,935  | 40,436,109 | 7  | 大阪府   | ◎ 甲 | 堺泉北        | 37,349,033 | 16,041,102 | 21,307,931 |
| 8  | 千葉県   | ○ 甲 | 木更津   | 43,577,185  | 3,399,279  | 40,177,906 | 8  | 東京都   | ☆ 甲 | 東京         | 36,406,442 | 14,171,774 | 22,234,668 |
| 9  | 茨城県   | ○ 甲 | 鹿島    | 40,497,063  | 6,815,683  | 33,681,380 | 9  | 岡山県   | ◎ 甲 | 水島         | 31,179,116 | 18,253,788 | 12,925,328 |
| 10 | 大分県   | ○ 甲 | 大分    | 36,669,175  | 6,333,777  | 30,335,398 | 10 | 北海道   | ○ 甲 | 函館         | 31,153,138 | 17,210,779 | 13,942,359 |
| 11 | 三重県   | ◎ 甲 | 四日市   | 35,321,953  | 3,920,721  | 31,401,232 | 11 | 神奈川県  | ☆ 甲 | 横浜         | 30,439,713 | 14,535,814 | 15,903,899 |
| 12 | 大阪府   | ☆ 甲 | 大阪    | 34,365,187  | 8,493,692  | 25,871,495 | 12 | 大分県   | ○ 甲 | 大分         | 29,076,508 | 18,022,990 | 11,053,518 |
| 13 | 広島県   | ○ 甲 | 福山    | 32,965,207  | 7,285,350  | 25,679,857 | 13 | 山口県   | ◎ 甲 | 徳山下松       | 27,514,620 | 14,816,916 | 12,697,704 |
| 14 | 福岡県   | ◎ 甲 | 北九州   | 29,741,430  | 7,033,592  | 22,707,838 | 14 | 宮城県   | ◎ 甲 | 仙台塩釜       | 26,742,156 | 11,411,696 | 15,330,460 |
| 15 | 鹿児島県  | ○ 甲 | 喜入    | 22,744,460  | 1,332,522  | 21,411,938 | 15 | 鹿児島県  | ○ 甲 | 鹿児島        | 26,444,645 | 12,498,953 | 13,945,692 |
| 16 | 大阪府   | ◎ 甲 | 堺泉北   | 22,185,102  | 2,905,542  | 19,279,560 | 16 | 福岡県   | ○ 甲 | 苅田         | 26,239,194 | 15,367,473 | 10,871,721 |
| 17 | 兵庫県   | ◎ 甲 | 東播磨   | 20,361,725  | 2,709,671  | 17,652,054 | 17 | 青森県   | ○ 甲 | 青森         | 24,801,090 | 11,450,935 | 13,350,155 |
| 18 | 山口県   | ◎ 甲 | 徳山下松  | 19,149,076  | 3,083,344  | 16,065,732 | 18 | 茨城県   | ○ 甲 | 茨城         | 24,582,434 | 11,965,805 | 12,616,629 |
| 19 | 福岡県   | ◎ 甲 | 博多    | 17,880,503  | 7,970,800  | 9,909,703  | 19 | 神奈川県  | ☆ 甲 | 川崎         | 22,686,949 | 11,894,784 | 10,792,165 |
| 20 | 兵庫県   | ◎ 甲 | 姫路    | 16,277,157  | 714,780    | 15,562,377 | 20 | 青森県   | ○ 甲 | 八戸         | 21,901,841 | 11,502,866 | 10,398,975 |
| 21 | 北海道   | ◎ 甲 | 苫小牧   | 15,791,112  | 1,387,522  | 14,403,590 | 21 | 三重県   | ◎ 甲 | 四日市        | 20,062,335 | 14,912,407 | 5,149,928  |
| 22 | 愛知県   | ○ 甲 | 衣浦    | 15,128,162  | 421,429    | 14,706,733 | 22 | 鹿児島県  | ○ 甲 | 喜入         | 19,854,841 | 19,308,049 | 546,792    |
| 23 | 和歌山県  | ◎ 甲 | 和歌山下津 | 14,802,870  | 3,003,058  | 11,799,812 | 23 | 大分県   | ○ 甲 | 津久見        | 18,832,790 | 17,501,138 | 1,331,652  |
| 24 | 山口県   | ○ 甲 | 宇部    | 14,352,792  | 3,033,468  | 11,319,324 | 24 | 沖縄県   | ○ 甲 | 那覇         | 16,855,629 | 8,842,212  | 8,013,417  |
| 25 | 茨城県   | ○ 甲 | 茨城    | 12,730,754  | 4,153,278  | 8,577,476  | 25 | 福岡県   | ◎ 甲 | 博多         | 16,421,848 | 5,156,932  | 11,264,916 |
| 26 | 新潟県   | ◎ 甲 | 新潟    | 12,472,211  | 1,010,782  | 11,461,429 | 26 | 新潟県   | ◎ 甲 | 新潟         | 15,701,905 | 6,595,515  | 9,106,390  |
| 27 | 宮城県   | ◎ 甲 | 仙台塩釜  | 11,977,032  | 1,460,018  | 10,517,014 | 27 | 香川県   | ○ 甲 | 高松         | 15,252,822 | 7,752,996  | 7,499,826  |
| 28 | 愛知県   | ○ 甲 | 三河    | 11,258,428  | 8,066,999  | 3,191,429  | 28 | 山口県   | ○ 甲 | 宇部         | 14,944,945 | 12,501,469 | 2,443,476  |
| 29 | 静岡県   | ◎ 甲 | 清水    | 10,227,947  | 3,724,008  | 6,503,939  | 29 | 茨城県   | ○ 甲 | 鹿島         | 14,276,546 | 8,487,598  | 5,788,948  |
| 30 | 福島県   | ○ 甲 | 小名浜   | 9,839,456   | 982,187    | 8,857,269  | 30 | 鹿児島県  | 乙   | 桜島(鹿児島県管理) | 14,205,720 | 7,067,650  | 7,138,070  |
| 31 | 長崎県   | ○ 甲 | 松浦    | 9,273,106   | 280,612    | 8,992,494  | 31 | 千葉県   | ○ 甲 | 木更津        | 14,173,966 | 8,065,705  | 6,108,261  |
| 32 | 北海道   | ◎ 甲 | 室蘭    | 7,422,517   | 706,134    | 6,716,383  | 32 | 兵庫県   | ○ 甲 | 東播磨        | 14,168,085 | 6,910,351  | 7,257,734  |
| 33 | 青森県   | ○ 甲 | 八戸    | 7,075,239   | 321,295    | 6,753,944  | 33 | 和歌山県  | ◎ 甲 | 和歌山下津      | 13,911,557 | 7,358,140  | 6,553,417  |
| 34 | 徳島県   | ○ 甲 | 橘     | 6,863,835   | 113,738    | 6,750,097  | 34 | 愛媛県   | 乙   | 八幡浜        | 13,682,293 | 6,311,713  | 7,370,580  |
| 35 | 新潟県   | ○ 甲 | 直江津   | 6,837,379   | 194,877    | 6,642,502  | 35 | 福井県   | ○ 甲 | 敦賀         | 13,091,676 | 6,056,063  | 7,035,613  |
| 36 | 香川県   | ○ 甲 | 坂出    | 6,393,766   | 1,544,967  | 4,848,799  | 36 | 兵庫県   | ◎ 甲 | 姫路         | 11,966,492 | 5,221,208  | 6,745,284  |
| 37 | 福岡県   | ○ 甲 | 苅田    | 6,150,050   | 4,576,432  | 1,573,618  | 37 | 高知県   | ○ 甲 | 須崎         | 11,873,021 | 9,323,452  | 2,549,569  |
| 38 | 愛媛県   | ○ 甲 | 三島川之江 | 6,085,250   | 264,562    | 5,820,688  | 38 | 神奈川県  | ○ 甲 | 横須賀        | 11,476,381 | 5,667,301  | 5,809,080  |
| 39 | 富山県   | ○ 甲 | 伏木富山  | 5,648,111   | 1,704,166  | 3,943,945  | 39 | 北海道   | ○ 甲 | 釧路         | 11,056,970 | 4,567,595  | 6,489,375  |
| 40 | 広島県   | ◎ 甲 | 広島    | 5,388,678   | 4,073,441  | 1,315,237  | 40 | 北海道   | ○ 甲 | 小樽         | 11,009,365 | 5,180,464  | 5,828,901  |
| 41 | 秋田県   | ○ 甲 | 能代    | 5,278,263   | 134,493    | 5,143,770  | 41 | 愛媛県   | ○ 甲 | 東予         | 9,825,226  | 4,331,522  | 5,493,704  |
| 42 | 高知県   | ○ 甲 | 須崎    | 4,979,545   | 4,340,557  | 638,988    | 42 | 大分県   | 乙   | 臼杵         | 9,482,062  | 5,030,352  | 4,451,710  |
| 43 | 山口県   | ○ 甲 | 岩国    | 4,225,806   | 1,965,832  | 2,259,974  | 43 | 広島県   | ○ 甲 | 福山         | 9,136,673  | 4,588,920  | 3,677,753  |
| 44 | 京都府   | ○ 甲 | 舞鶴    | 4,117,203   | 345,700    | 3,771,503  | 44 | 山口県   | ○ 甲 | 岩国         | 8,988,004  | 3,443,355  | 5,544,649  |
| 45 | 島根県   | ○ 甲 | 三隅    | 3,988,772   | 29,972     | 3,958,800  | 45 | 愛知県   | ○ 甲 | 三河         | 8,421,403  | 3,708,851  | 4,712,552  |
| 46 | 沖縄県   | ○ 甲 | 金武湾   | 3,771,462   | 517,471    | 3,253,991  | 46 | 岡山県   | ○ 甲 | 宇野         | 8,240,671  | 3,922,820  | 4,317,851  |
| 47 | 福井県   | ○ 甲 | 敦賀    | 3,622,325   | 296,989    | 3,325,336  | 47 | 大分県   | ○ 甲 | 別府         | 7,997,320  | 4,358,140  | 3,639,180  |
| 48 | 石川県   | ○ 甲 | 七尾    | 3,608,281   | 65,079     | 3,543,202  | 48 | 兵庫県   | ○ 甲 | 赤穂         | 7,430,999  | 2,486,706  | 4,944,293  |
| 49 | 北海道   | ○ 甲 | 石狩湾新  | 3,513,952   | 374,093    | 3,139,859  | 49 | 愛媛県   | ○ 甲 | 松山         | 7,401,564  | 3,365,639  | 4,035,925  |
| 50 | 福島県   | ○ 甲 | 相馬    | 3,501,103   | 0          | 3,501,103  | 50 | 広島県   | ◎ 甲 | 広島         | 7,042,965  | 2,478,146  | 4,564,819  |

## 6-2 調査港湾取扱貨物量順位表（外・内別）

（単位：F／T）

| 順位  | 港 湾 名 |     |       | 外 国 貿 易   |           |           | 順位  | 港 湾 名 |     |        | 内 国 貿 易   |           |           |
|-----|-------|-----|-------|-----------|-----------|-----------|-----|-------|-----|--------|-----------|-----------|-----------|
|     | 県 名   | 港 格 | 港 名   | 計         | 輸 出       | 輸 入       |     | 県 名   | 港 格 | 港 名    | 計         | 移 出       | 移 入       |
| 51  | 大分県   | ○ 甲 | 津久見   | 3,462,620 | 2,980,928 | 481,692   | 51  | 静岡県   | ◎ 甲 | 清水     | 6,786,254 | 1,927,009 | 4,859,245 |
| 52  | 鹿児島県  | ○ 甲 | 志布志   | 3,207,426 | 407,426   | 2,800,000 | 52  | 鹿児島県  | ○ 甲 | 志布志    | 6,755,733 | 3,669,249 | 3,086,484 |
| 53  | 愛媛県   | ○ 甲 | 東予    | 3,069,637 | 1,493,752 | 1,575,885 | 53  | 宮崎県   | ○ 甲 | 宮崎     | 6,732,082 | 3,202,296 | 3,529,786 |
| 54  | 広島県   | ○ 甲 | 竹原    | 2,928,431 | 0         | 2,928,431 | 54  | 徳島県   | ○ 甲 | 徳島小松島  | 6,663,889 | 3,941,475 | 2,722,414 |
| 55  | 愛媛県   | ○ 甲 | 新居浜   | 2,811,296 | 127,306   | 2,683,990 | 55  | 福島県   | ○ 甲 | 小名浜    | 6,251,789 | 3,984,751 | 2,267,038 |
| 56  | 大分県   | ○ 甲 | 佐賀関   | 2,809,703 | 1,602,072 | 1,207,631 | 56  | 鹿児島県  | 乙   | 垂水     | 5,712,742 | 2,939,745 | 2,772,997 |
| 57  | 山口県   | ◎ 甲 | 下関    | 2,687,493 | 909,527   | 1,777,966 | 57  | 香川県   | 乙   | 土庄     | 5,705,664 | 2,753,432 | 2,952,232 |
| 58  | 北海道   | ○ 甲 | 釧路    | 2,557,990 | 188,586   | 2,369,404 | 58  | 愛媛県   | ○ 甲 | 新居浜    | 5,684,508 | 3,506,251 | 2,178,257 |
| 59  | 秋田県   | ○ 甲 | 秋田    | 2,237,724 | 458,758   | 1,778,966 | 59  | 京都府   | ○ 甲 | 舞鶴     | 5,565,693 | 2,867,485 | 2,698,208 |
| 60  | 山形県   | ○ 甲 | 酒田    | 2,096,720 | 176,843   | 1,919,877 | 60  | 北海道   | ◎ 甲 | 室蘭     | 5,401,700 | 2,889,634 | 2,512,066 |
| 61  | 長崎県   | ○ 甲 | 松島    | 2,094,950 | 0         | 2,094,950 | 61  | 香川県   | ○ 甲 | 坂出     | 5,266,859 | 1,783,445 | 3,483,414 |
| 62  | 山口県   | ○ 甲 | 三田尻中関 | 2,048,725 | 1,905,685 | 143,040   | 62  | 大分県   | ○ 甲 | 佐賀関    | 5,166,116 | 2,889,843 | 2,276,273 |
| 63  | 鳥取県   | ○ 甲 | 境     | 2,042,078 | 135,008   | 1,907,070 | 63  | 兵庫県   | ○ 甲 | 尼崎西宮芦屋 | 5,119,436 | 1,383,232 | 3,736,204 |
| 64  | 香川県   | ○ 甲 | 風戸    | 1,896,708 | 1,010,005 | 886,703   | 64  | 広島県   | 乙   | 土生     | 5,107,194 | 2,553,594 | 2,553,600 |
| 65  | 熊本県   | ○ 甲 | 八代    | 1,722,600 | 221,655   | 1,500,945 | 65  | 広島県   | 甲   | 竹原     | 5,034,178 | 2,583,414 | 2,450,764 |
| 66  | 広島県   | ○ 甲 | 呉     | 1,688,789 | 4,038     | 1,684,751 | 66  | 広島県   | 乙   | 鯉崎     | 4,755,427 | 2,444,294 | 2,311,133 |
| 67  | 宮崎県   | ○ 甲 | 細島    | 1,524,778 | 169,177   | 1,355,601 | 67  | 愛知県   | ○ 甲 | 衣浦     | 4,607,166 | 1,871,950 | 2,735,216 |
| 68  | 徳島県   | ○ 甲 | 徳島小松島 | 1,327,764 | 41,178    | 1,286,586 | 68  | 秋田県   | ○ 甲 | 秋田     | 4,583,438 | 1,366,484 | 3,216,954 |
| 69  | 岡山県   | ○ 甲 | 宇野    | 1,256,127 | 489,578   | 766,549   | 69  | 広島県   | ○ 甲 | 呉      | 4,283,077 | 2,141,797 | 2,141,280 |
| 70  | 鹿児島県  | ○ 甲 | 川内    | 1,250,043 | 208,054   | 1,041,989 | 70  | 熊本県   | 乙   | 長洲     | 4,217,109 | 1,547,670 | 2,669,439 |
| 71  | 沖縄県   | ○ 甲 | 那覇    | 1,242,260 | 482,755   | 759,505   | 71  | 長崎県   | 乙   | 多比良    | 4,076,889 | 2,474,603 | 1,602,286 |
| 72  | 山口県   | ○ 甲 | 柳井    | 1,233,929 | 0         | 1,233,929 | 72  | 愛媛県   | ○ 甲 | 三島川之江  | 3,944,164 | 1,588,513 | 2,355,651 |
| 73  | 鹿児島県  | ○ 甲 | 鹿児島   | 1,193,108 | 3,976     | 1,189,132 | 73  | 香川県   | ○ 甲 | 風戸     | 3,855,931 | 2,098,941 | 1,756,990 |
| 74  | 石川県   | ○ 甲 | 金沢    | 1,191,367 | 505,444   | 685,923   | 74  | 高知県   | ○ 甲 | 高知     | 3,736,199 | 2,509,920 | 1,226,279 |
| 75  | 福岡県   | ○ 甲 | 三池    | 1,171,000 | 112,756   | 1,058,244 | 75  | 山口県   | ○ 甲 | 小野田    | 3,576,567 | 553,446   | 3,023,121 |
| 76  | 広島県   | ○ 甲 | 鹿川    | 1,129,318 | 40,967    | 1,088,351 | 76  | 愛媛県   | 乙   | 立石     | 3,562,030 | 1,781,015 | 1,781,015 |
| 77  | 静岡県   | ○ 甲 | 御前崎   | 1,129,136 | 1,000,446 | 128,690   | 77  | 香川県   | 乙   | 宮浦     | 3,340,337 | 1,689,782 | 1,650,555 |
| 78  | 新潟県   | ○ 甲 | 姫川    | 1,067,184 | 451,450   | 615,734   | 78  | 大分県   | ○ 甲 | 中津     | 3,330,601 | 2,184,675 | 1,145,926 |
| 79  | 愛媛県   | ○ 甲 | 松山    | 931,376   | 247,775   | 683,601   | 79  | 熊本県   | ○ 甲 | 熊本     | 2,931,386 | 1,201,866 | 1,729,520 |
| 80  | 北海道   | ○ 甲 | 函館    | 791,515   | 403,255   | 388,260   | 80  | 新潟県   | ○ 甲 | 両津     | 2,848,539 | 1,330,424 | 1,518,115 |
| 81  | 静岡県   | ○ 甲 | 田子の浦  | 749,104   | 12,980    | 736,124   | 81  | 沖縄県   | ○ 甲 | 金武湾    | 2,790,373 | 1,157,940 | 1,632,433 |
| 82  | 宮崎県   | ○ 甲 | 油津    | 685,861   | 89,637    | 596,224   | 82  | 新潟県   | ○ 甲 | 姫川     | 2,692,135 | 1,842,734 | 849,401   |
| 83  | 兵庫県   | ○ 甲 | 赤穂    | 609,365   | 155,000   | 454,365   | 83  | 山口県   | ○ 甲 | 柳井     | 2,570,929 | 1,192,436 | 1,378,493 |
| 84  | 岩手県   | ○ 甲 | 大船渡   | 606,620   | 5,637     | 600,983   | 84  | 佐賀県   | ○ 甲 | 唐津     | 2,339,449 | 674,975   | 1,664,474 |
| 85  | 沖縄県   | ○ 甲 | 中城湾   | 600,250   | 169,084   | 431,166   | 85  | 長崎県   | ○ 甲 | 長崎     | 2,322,103 | 768,600   | 1,553,503 |
| 86  | 青森県   | ○ 甲 | 青森    | 575,444   | 116,708   | 458,736   | 86  | 熊本県   | ○ 甲 | 八代     | 2,290,568 | 255,761   | 2,034,807 |
| 87  | 高知県   | ○ 甲 | 高知    | 555,453   | 147,744   | 407,709   | 87  | 長崎県   | ○ 甲 | 島原     | 2,285,857 | 1,066,322 | 1,219,535 |
| 88  | 岩手県   | ○ 甲 | 釜石    | 539,415   | 79,692    | 459,723   | 88  | 岡山県   | ○ 甲 | 岡山     | 2,280,829 | 893,295   | 1,387,534 |
| 89  | 北海道   | ○ 甲 | 十勝    | 464,986   | 0         | 464,986   | 89  | 広島県   | 乙   | 生口     | 2,164,745 | 1,090,640 | 1,074,105 |
| 90  | 広島県   | ○ 甲 | 太田    | 436,396   | 1,000     | 435,396   | 90  | 静岡県   | ○ 甲 | 田子の浦   | 2,061,213 | 256,039   | 1,805,174 |
| 91  | 大分県   | ○ 甲 | 佐伯    | 432,593   | 67,211    | 365,382   | 91  | 青森県   | ○ 甲 | 尻屋岬    | 2,054,382 | 1,997,180 | 57,202    |
| 92  | 佐賀県   | ○ 甲 | 伊万里   | 421,026   | 122,469   | 298,557   | 92  | 岩手県   | ○ 甲 | 大船渡    | 2,009,350 | 1,442,409 | 566,941   |
| 93  | 福井県   | ○ 甲 | 福井    | 389,063   | 115,937   | 273,126   | 93  | 沖縄県   | ○ 甲 | 中城湾    | 1,937,246 | 371,589   | 1,565,657 |
| 94  | 和歌山県  | ○ 甲 | 新宮    | 359,881   | 3,099     | 356,782   | 94  | 石川県   | ○ 甲 | 金沢     | 1,936,216 | 28,595    | 1,907,621 |
| 95  | 北海道   | ○ 甲 | 小樽    | 348,277   | 98,619    | 249,658   | 95  | 北海道   | ○ 甲 | 石狩湾新   | 1,935,440 | 262,526   | 1,672,914 |
| 96  | 岡山県   | ○ 甲 | 東備    | 315,782   | 0         | 315,782   | 96  | 長崎県   | ○ 甲 | 福江     | 1,895,600 | 821,263   | 1,074,337 |
| 97  | 佐賀県   | ○ 甲 | 唐津    | 308,110   | 74,306    | 233,804   | 97  | 岡山県   | ○ 甲 | 笠岡     | 1,830,091 | 1,299,977 | 530,114   |
| 98  | 愛媛県   | ○ 甲 | 今治    | 287,265   | 96,477    | 190,788   | 98  | 長崎県   | ○ 甲 | 佐世保    | 1,783,180 | 497,893   | 1,285,287 |
| 99  | 香川県   | ○ 甲 | 高松    | 265,286   | 77,522    | 187,764   | 99  | 徳島県   | ○ 甲 | 橘      | 1,722,793 | 918,328   | 804,465   |
| 100 | 神奈川県  | ○ 甲 | 横浜    | 263,015   | 106,140   | 156,875   | 100 | 宮崎県   | ○ 甲 | 細島     | 1,651,953 | 743,311   | 908,642   |

### 6-3 コンテナ取扱貨物量順位表

(単位:F/T)

| 順位 | 港 湾 名 |     |       | 合 計        |            |           | 輸 出        |         | 輸 入        |         | 移 出       |           | 移 入       |         |
|----|-------|-----|-------|------------|------------|-----------|------------|---------|------------|---------|-----------|-----------|-----------|---------|
|    | 県 名   | 港 格 | 港 名   | 計          | コンテナ       | オンシャーシ    | コンテナ       | オンシャーシ  | コンテナ       | オンシャーシ  | コンテナ      | オンシャーシ    | コンテナ      | オンシャーシ  |
| 1  | 東京都   | ☆ 甲 | 東京    | 48,833,103 | 48,394,003 | 439,100   | 11,424,916 | 0       | 34,826,931 | 0       | 1,181,300 | 220,428   | 960,856   | 218,672 |
| 2  | 愛知県   | ◎ 甲 | 名古屋   | 46,181,516 | 46,173,278 | 8,238     | 21,585,784 | 0       | 24,243,859 | 0       | 226,690   | 8,238     | 116,945   | 0       |
| 3  | 兵庫県   | ☆ 甲 | 神戸    | 44,906,455 | 43,632,512 | 1,273,943 | 17,453,637 | 0       | 20,438,379 | 0       | 2,246,832 | 1,011,995 | 3,493,664 | 261,948 |
| 4  | 神奈川県  | ☆ 甲 | 横浜    | 42,942,016 | 42,934,906 | 7,110     | 15,654,042 | 0       | 24,324,440 | 0       | 1,969,231 | 0         | 987,193   | 7,110   |
| 5  | 大阪府   | ☆ 甲 | 大阪    | 34,386,286 | 33,685,415 | 700,871   | 7,648,850  | 0       | 24,724,503 | 0       | 1,170,872 | 399,998   | 141,190   | 300,873 |
| 6  | 福岡県   | ◎ 甲 | 博多    | 14,876,867 | 14,797,806 | 79,061    | 4,350,422  | 77,400  | 8,175,557  | 1,661   | 1,132,896 | 0         | 1,138,931 | 0       |
| 7  | 福岡県   | ◎ 甲 | 北九州   | 7,515,926  | 7,392,694  | 123,232   | 3,058,262  | 13,889  | 3,823,560  | 0       | 369,272   | 104,533   | 141,600   | 4,810   |
| 8  | 静岡県   | ◎ 甲 | 清水    | 6,212,192  | 6,179,212  | 32,980    | 3,623,860  | 0       | 1,735,408  | 0       | 595,640   | 25,620    | 224,304   | 7,360   |
| 9  | 沖縄県   | ○ 甲 | 那覇    | 4,678,504  | 4,678,504  | 0         | 280,471    | 0       | 688,959    | 0       | 492,437   | 0         | 3,216,637 | 0       |
| 10 | 宮城県   | ◎ 甲 | 仙台塩釜  | 3,820,619  | 3,820,619  | 0         | 580,012    | 0       | 1,599,026  | 0       | 897,589   | 0         | 743,992   | 0       |
| 11 | 三重県   | ◎ 甲 | 四日市   | 3,368,545  | 3,368,545  | 0         | 1,792,567  | 0       | 1,468,214  | 0       | 3,437     | 0         | 104,327   | 0       |
| 12 | 北海道   | ◎ 甲 | 苫小牧   | 3,132,078  | 3,083,630  | 48,448    | 687,913    | 0       | 1,606,359  | 0       | 252,494   | 46,976    | 536,864   | 1,472   |
| 13 | 新潟県   | ◎ 甲 | 新潟    | 2,614,681  | 2,614,681  | 0         | 804,992    | 0       | 1,699,073  | 0       | 78,388    | 0         | 32,228    | 0       |
| 14 | 神奈川県  | ☆ 甲 | 川崎    | 1,514,015  | 1,514,015  | 0         | 180,632    | 0       | 1,157,922  | 0       | 106,560   | 0         | 68,901    | 0       |
| 15 | 香川県   | ○ 甲 | 高松    | 1,373,578  | 311,194    | 1,062,384 | 77,522     | 0       | 180,357    | 0       | 25,534    | 157,162   | 27,781    | 905,222 |
| 16 | 広島県   | ◎ 甲 | 広島    | 1,150,411  | 1,150,411  | 0         | 254,429    | 0       | 427,865    | 0       | 359,348   | 0         | 108,769   | 0       |
| 17 | 岡山県   | ◎ 甲 | 水島    | 1,123,034  | 1,123,034  | 0         | 345,966    | 0       | 601,492    | 0       | 99,488    | 0         | 76,088    | 0       |
| 18 | 山口県   | ◎ 甲 | 徳山下松  | 1,098,215  | 1,098,215  | 0         | 564,929    | 0       | 181,363    | 0       | 303,307   | 0         | 48,616    | 0       |
| 19 | 富山県   | ◎ 甲 | 伏木富山  | 979,642    | 979,642    | 0         | 330,278    | 0       | 635,179    | 0       | 14,132    | 0         | 53        | 0       |
| 20 | 鹿児島県  | ○ 甲 | 鹿児島   | 956,951    | 956,951    | 0         | 3,816      | 0       | 20,971     | 0       | 841,473   | 0         | 90,691    | 0       |
| 21 | 石川県   | ○ 甲 | 金沢    | 924,671    | 857,386    | 67,285    | 295,252    | 45,357  | 562,081    | 21,928  | 53        | 0         | 0         | 0       |
| 22 | 青森県   | ○ 甲 | 八戸    | 921,870    | 921,870    | 0         | 228,352    | 0       | 403,613    | 0       | 138,355   | 0         | 151,550   | 0       |
| 23 | 愛媛県   | ○ 甲 | 三島川之江 | 884,506    | 884,506    | 0         | 264,562    | 0       | 382,258    | 0       | 183,597   | 0         | 54,089    | 0       |
| 24 | 福井県   | ○ 甲 | 敦賀    | 787,269    | 344,278    | 442,991   | 72,379     | 14,455  | 148,346    | 7,856   | 115,720   | 121,025   | 304,960   | 0       |
| 25 | 千葉県   | ◎ 甲 | 千葉    | 724,866    | 724,866    | 0         | 182,906    | 0       | 184,324    | 0       | 119,316   | 0         | 238,320   | 0       |
| 26 | 静岡県   | ○ 甲 | 御前崎   | 702,260    | 702,260    | 0         | 335,326    | 0       | 14,174     | 0       | 311,929   | 0         | 40,831    | 0       |
| 27 | 大分県   | ○ 甲 | 大分    | 683,154    | 683,154    | 0         | 227,014    | 0       | 180,544    | 0       | 112,597   | 0         | 162,999   | 0       |
| 28 | 鹿児島県  | ○ 甲 | 志布志   | 679,445    | 679,445    | 0         | 68,810     | 0       | 411,362    | 0       | 63,818    | 0         | 135,455   | 0       |
| 29 | 山口県   | ◎ 甲 | 下関    | 570,311    | 22,630     | 547,681   | 8,348      | 203,816 | 14,264     | 343,865 | 18        | 0         | 0         | 0       |
| 30 | 秋田県   | ○ 甲 | 秋田    | 458,607    | 458,607    | 0         | 269,458    | 0       | 185,090    | 0       | 3,257     | 0         | 802       | 0       |
| 31 | 広島県   | ○ 甲 | 福山    | 453,031    | 453,031    | 0         | 116,337    | 0       | 312,606    | 0       | 6,965     | 0         | 17,123    | 0       |
| 32 | 愛媛県   | ○ 甲 | 松山    | 414,265    | 413,628    | 637       | 173,562    | 0       | 195,641    | 0       | 29,946    | 637       | 14,479    | 0       |
| 33 | 山口県   | ○ 甲 | 岩国    | 384,789    | 384,789    | 0         | 210,930    | 0       | 86,090     | 0       | 78,877    | 0         | 8,892     | 0       |
| 34 | 茨城県   | ○ 甲 | 茨城    | 325,778    | 325,778    | 0         | 58,982     | 0       | 143,066    | 0       | 52,032    | 0         | 71,698    | 0       |
| 35 | 北海道   | ○ 甲 | 石狩湾新  | 289,948    | 289,948    | 0         | 121,515    | 0       | 157,533    | 0       | 5,400     | 0         | 5,500     | 0       |
| 36 | 沖縄県   | ○ 甲 | 平良    | 288,779    | 248,344    | 40,435    | 0          | 0       | 0          | 0       | 41,151    | 3,119     | 207,193   | 37,316  |
| 37 | 佐賀県   | ○ 甲 | 伊万里   | 281,681    | 281,681    | 0         | 76,643     | 0       | 185,833    | 0       | 16,811    | 0         | 2,394     | 0       |
| 38 | 北海道   | ○ 甲 | 釧路    | 272,680    | 272,680    | 0         | 89,085     | 0       | 91,745     | 0       | 46,856    | 0         | 44,994    | 0       |
| 39 | 愛媛県   | ○ 甲 | 新居浜   | 257,493    | 86,888     | 170,605   | 0          | 0       | 0          | 0       | 73,393    | 100,952   | 13,495    | 69,653  |
| 40 | 沖縄県   | ○ 甲 | 石垣    | 248,720    | 246,054    | 2,666     | 0          | 0       | 0          | 0       | 47,227    | 0         | 198,827   | 2,666   |
| 41 | 鳥取県   | ○ 甲 | 境     | 242,213    | 242,213    | 0         | 126,657    | 0       | 88,210     | 0       | 22,163    | 0         | 5,183     | 0       |
| 42 | 山口県   | ○ 甲 | 三田尻中関 | 225,890    | 225,890    | 0         | 29,885     | 0       | 42,865     | 0       | 113,740   | 0         | 39,400    | 0       |
| 43 | 熊本県   | ○ 甲 | 八代    | 222,735    | 222,735    | 0         | 73,199     | 0       | 121,156    | 0       | 7,660     | 0         | 20,720    | 0       |
| 44 | 愛媛県   | ○ 甲 | 今治    | 212,593    | 212,593    | 0         | 96,477     | 0       | 93,154     | 0       | 16,722    | 0         | 6,240     | 0       |
| 45 | 宮崎県   | ○ 甲 | 細島    | 209,247    | 209,247    | 0         | 101,573    | 0       | 73,701     | 0       | 27,748    | 0         | 6,225     | 0       |
| 46 | 山口県   | ○ 甲 | 宇部    | 208,180    | 208,180    | 0         | 0          | 0       | 0          | 0       | 191,245   | 0         | 16,935    | 0       |
| 47 | 京都府   | ○ 甲 | 舞鶴    | 208,114    | 208,114    | 0         | 142,300    | 0       | 61,044     | 0       | 4,314     | 0         | 456       | 0       |
| 48 | 新潟県   | ○ 甲 | 直江津   | 205,969    | 205,969    | 0         | 43,768     | 0       | 162,201    | 0       | 0         | 0         | 0         | 0       |
| 49 | 鹿児島県  | ○ 甲 | 名瀬    | 200,400    | 200,400    | 0         | 0          | 0       | 0          | 0       | 28,857    | 0         | 171,543   | 0       |
| 50 | 長崎県   | ○ 甲 | 長崎    | 196,482    | 196,482    | 0         | 12,986     | 0       | 25,911     | 0       | 144,509   | 0         | 13,076    | 0       |

### 6-3 コンテナ取扱貨物量順位表

(単位:F/T)

| 順位  | 港 湾 名 |     |           | 合 計     |         |         | 輸 出     |        | 輸 入     |        | 移 出    |         | 移 入     |        |
|-----|-------|-----|-----------|---------|---------|---------|---------|--------|---------|--------|--------|---------|---------|--------|
|     | 県 名   | 港格  | 港 名       | 計       | コンテナ    | オンシャーシ  | コンテナ    | オンシャーシ | コンテナ    | オンシャーシ | コンテナ   | オンシャーシ  | コンテナ    | オンシャーシ |
| 51  | 愛媛県   | ○ 甲 | 東予        | 195,480 | 0       | 195,480 | 0       | 0      | 0       | 0      | 0      | 127,663 | 0       | 67,817 |
| 52  | 徳島県   | ○ 甲 | 徳島小松島     | 191,556 | 191,556 | 0       | 41,178  | 0      | 98,600  | 0      | 12,348 | 0       | 39,430  | 0      |
| 53  | 福島県   | ○ 甲 | 小名浜       | 188,411 | 188,411 | 0       | 45,016  | 0      | 143,395 | 0      | 0      | 0       | 0       | 0      |
| 54  | 鹿児島県  | ○ 甲 | 川内        | 186,506 | 186,506 | 0       | 119,719 | 0      | 58,042  | 0      | 2,771  | 0       | 5,974   | 0      |
| 55  | 熊本県   | ○ 甲 | 熊本        | 178,765 | 178,765 | 0       | 99,602  | 0      | 79,163  | 0      | 0      | 0       | 0       | 0      |
| 56  | 愛知県   | ○ 甲 | 三河        | 177,059 | 177,059 | 0       | 64,711  | 0      | 71,483  | 0      | 300    | 0       | 40,565  | 0      |
| 57  | 長崎県   | ○ 甲 | 福江        | 167,431 | 167,431 | 0       | 0       | 0      | 0       | 0      | 15,600 | 0       | 151,831 | 0      |
| 58  | 高知県   | ○ 甲 | 高知        | 165,735 | 165,735 | 0       | 51,362  | 0      | 114,373 | 0      | 0      | 0       | 0       | 0      |
| 59  | 山形県   | ○ 甲 | 酒田        | 158,449 | 158,449 | 0       | 74,928  | 0      | 83,521  | 0      | 0      | 0       | 0       | 0      |
| 60  | 北海道   | ○ 甲 | 小樽        | 150,773 | 150,773 | 0       | 6,677   | 0      | 144,096 | 0      | 0      | 0       | 0       | 0      |
| 61  | 大阪府   | ◎ 甲 | 堺泉北       | 146,665 | 146,665 | 0       | 22,783  | 0      | 85,757  | 0      | 27,070 | 0       | 11,055  | 0      |
| 62  | 茨城県   | ○ 甲 | 鹿島        | 113,922 | 113,922 | 0       | 13,397  | 0      | 33,971  | 0      | 59,050 | 0       | 7,504   | 0      |
| 63  | 鹿児島県  | 乙   | 亀徳        | 88,492  | 88,492  | 0       | 0       | 0      | 0       | 0      | 17,544 | 0       | 70,948  | 0      |
| 64  | 広島県   | 甲   | 大竹        | 83,196  | 83,196  | 0       | 0       | 0      | 0       | 0      | 81,036 | 0       | 2,160   | 0      |
| 65  | 兵庫県   | ◎ 甲 | 姫路        | 80,560  | 80,560  | 0       | 0       | 0      | 0       | 0      | 28,800 | 0       | 51,760  | 0      |
| 66  | 鹿児島県  | 乙   | 和泊        | 72,452  | 72,452  | 0       | 0       | 0      | 0       | 0      | 23,712 | 0       | 48,740  | 0      |
| 67  | 新潟県   | ○ 甲 | 両津        | 68,276  | 68,276  | 0       | 0       | 0      | 0       | 0      | 17,119 | 0       | 51,157  | 0      |
| 68  | 東京都   | 乙   | 神湊        | 63,369  | 63,369  | 0       | 0       | 0      | 0       | 0      | 20,820 | 0       | 42,549  | 0      |
| 69  | 和歌山県  | ◎ 甲 | 和歌山下津     | 62,334  | 62,334  | 0       | 2,976   | 0      | 46,052  | 0      | 7,540  | 0       | 5,766   | 0      |
| 70  | 岩手県   | ○ 甲 | 釜石        | 62,222  | 62,222  | 0       | 34,584  | 0      | 13,219  | 0      | 10,549 | 0       | 3,870   | 0      |
| 71  | 沖縄県   | 甲   | 本部        | 57,358  | 57,358  | 0       | 0       | 0      | 0       | 0      | 16,540 | 0       | 40,818  | 0      |
| 72  | 鹿児島県  | ○ 甲 | 西之表       | 52,210  | 52,210  | 0       | 0       | 0      | 0       | 0      | 4,616  | 0       | 47,594  | 0      |
| 73  | 香川県   | 乙   | 坂手        | 49,331  | 0       | 49,331  | 0       | 0      | 0       | 0      | 0      | 24,582  | 0       | 24,749 |
| 74  | 島根県   | ○ 甲 | 浜田        | 47,981  | 47,981  | 0       | 20,310  | 0      | 24,752  | 0      | 916    | 0       | 2,003   | 0      |
| 75  | 北海道   | ◎ 甲 | 室蘭        | 43,137  | 43,137  | 0       | 34,465  | 0      | 5,815   | 0      | 0      | 0       | 2,857   | 0      |
| 76  | 東京都   | 乙   | 元町        | 42,050  | 42,050  | 0       | 0       | 0      | 0       | 0      | 11,333 | 0       | 30,717  | 0      |
| 77  | 鹿児島県  | 乙   | 湾         | 41,323  | 41,323  | 0       | 0       | 0      | 0       | 0      | 10,144 | 0       | 31,179  | 0      |
| 78  | 福岡県   | ○ 甲 | 三池        | 40,411  | 40,411  | 0       | 8,925   | 0      | 31,486  | 0      | 0      | 0       | 0       | 0      |
| 79  | 沖縄県   | ○ 甲 | 中城湾       | 39,000  | 25,603  | 13,397  | 0       | 0      | 0       | 0      | 4,969  | 10,153  | 20,634  | 3,244  |
| 80  | 北海道   | ○ 甲 | 函館        | 32,150  | 32,150  | 0       | 0       | 0      | 0       | 0      | 547    | 0       | 31,603  | 0      |
| 81  | 沖縄県   | 乙   | 兼城        | 30,460  | 30,460  | 0       | 0       | 0      | 0       | 0      | 2,820  | 0       | 27,640  | 0      |
| 82  | 岩手県   | ○ 甲 | 大船渡       | 28,700  | 28,700  | 0       | 0       | 0      | 0       | 0      | 12,098 | 0       | 16,602  | 0      |
| 83  | 鹿児島県  | 甲   | 宮之浦(屋久島町) | 27,672  | 27,672  | 0       | 0       | 0      | 0       | 0      | 16,087 | 0       | 11,585  | 0      |
| 84  | 鹿児島県  | 乙   | 与論        | 26,247  | 26,247  | 0       | 0       | 0      | 0       | 0      | 6,688  | 0       | 19,559  | 0      |
| 85  | 東京都   | 乙   | 二見        | 23,771  | 23,771  | 0       | 0       | 0      | 0       | 0      | 5,643  | 0       | 18,128  | 0      |
| 86  | 東京都   | 乙   | 岡田        | 23,388  | 23,388  | 0       | 0       | 0      | 0       | 0      | 9,527  | 0       | 13,861  | 0      |
| 87  | 鹿児島県  | 乙   | 平土野       | 23,388  | 23,388  | 0       | 0       | 0      | 0       | 0      | 5,069  | 0       | 18,319  | 0      |
| 88  | 鹿児島県  | 乙   | 伊延        | 22,707  | 22,707  | 0       | 0       | 0      | 0       | 0      | 7,943  | 0       | 14,764  | 0      |
| 89  | 鹿児島県  | 乙   | 島間        | 22,342  | 22,342  | 0       | 0       | 0      | 0       | 0      | 19,638 | 0       | 2,704   | 0      |
| 90  | 兵庫県   | ○ 甲 | 東播磨       | 22,154  | 22,154  | 0       | 0       | 0      | 0       | 0      | 22,154 | 0       | 0       | 0      |
| 91  | 東京都   | 乙   | 新島        | 21,743  | 21,743  | 0       | 0       | 0      | 0       | 0      | 6,122  | 0       | 15,621  | 0      |
| 92  | 宮崎県   | ○ 甲 | 油津        | 19,947  | 19,947  | 0       | 0       | 0      | 0       | 0      | 17,068 | 0       | 2,879   | 0      |
| 93  | 愛知県   | 甲   | 常滑        | 13,873  | 13,873  | 0       | 0       | 0      | 0       | 0      | 0      | 0       | 13,873  | 0      |
| 94  | 沖縄県   | ○ 甲 | 運天        | 13,338  | 13,338  | 0       | 0       | 0      | 0       | 0      | 9,399  | 0       | 3,939   | 0      |
| 95  | 東京都   | 乙   | 三池        | 10,699  | 10,699  | 0       | 0       | 0      | 0       | 0      | 3,325  | 0       | 7,374   | 0      |
| 96  | 広島県   | ○ 甲 | 呉         | 8,812   | 8,812   | 0       | 0       | 0      | 0       | 0      | 8,812  | 0       | 0       | 0      |
| 97  | 東京都   | 乙   | 御蔵島       | 8,310   | 8,310   | 0       | 0       | 0      | 0       | 0      | 2,382  | 0       | 5,928   | 0      |
| 98  | 鹿児島県  | 乙   | 安房        | 8,104   | 8,104   | 0       | 0       | 0      | 0       | 0      | 1,675  | 0       | 6,429   | 0      |
| 99  | 東京都   | 乙   | 神津島       | 7,347   | 7,347   | 0       | 0       | 0      | 0       | 0      | 2,385  | 0       | 4,962   | 0      |
| 100 | 沖縄県   | 乙   | 仲田        | 6,612   | 6,612   | 0       | 0       | 0      | 0       | 0      | 1,971  | 0       | 4,641   | 0      |

# 6-3 コンテナ取扱貨物量順位表

(単位:F/T)

| 順位  | 港 湾 名 |     |      | 合 計   |       |        | 輸 出  |        | 輸 入   |        | 移 出   |        | 移 入   |        |
|-----|-------|-----|------|-------|-------|--------|------|--------|-------|--------|-------|--------|-------|--------|
|     | 県 名   | 港 格 | 港 名  | 計     | コンテナ  | オンシャーシ | コンテナ | オンシャーシ | コンテナ  | オンシャーシ | コンテナ  | オンシャーシ | コンテナ  | オンシャーシ |
| 101 | 沖縄県   | 乙   | 前泊   | 6,609 | 6,609 | 0      | 0    | 0      | 0     | 0      | 1,968 | 0      | 4,641 | 0      |
| 102 | 東京都   | 乙   | 野伏   | 6,248 | 6,248 | 0      | 0    | 0      | 0     | 0      | 2,098 | 0      | 4,150 | 0      |
| 103 | 北海道   | ○ 甲 | 稚内   | 5,811 | 5,811 | 0      | 0    | 0      | 5,811 | 0      | 0     | 0      | 0     | 0      |
| 104 | 東京都   | 乙   | 八重根  | 5,192 | 5,192 | 0      | 0    | 0      | 0     | 0      | 1,658 | 0      | 3,534 | 0      |
| 105 | 沖縄県   | 乙   | 多良間  | 5,174 | 5,174 | 0      | 0    | 0      | 0     | 0      | 2,467 | 0      | 2,707 | 0      |
| 106 | 沖縄県   | 乙   | 伊江   | 5,068 | 5,068 | 0      | 0    | 0      | 0     | 0      | 432   | 0      | 4,636 | 0      |
| 107 | 静岡県   | 乙   | 下田   | 4,862 | 4,862 | 0      | 0    | 0      | 0     | 0      | 4,371 | 0      | 491   | 0      |
| 108 | 東京都   | 乙   | 沖    | 4,267 | 4,267 | 0      | 0    | 0      | 0     | 0      | 756   | 0      | 3,511 | 0      |
| 109 | 東京都   | 乙   | 利島   | 4,143 | 4,143 | 0      | 0    | 0      | 0     | 0      | 1,367 | 0      | 2,776 | 0      |
| 110 | 沖縄県   | 乙   | 仲間   | 4,072 | 4,072 | 0      | 0    | 0      | 0     | 0      | 904   | 0      | 3,168 | 0      |
| 111 | 沖縄県   | 乙   | 南大東  | 3,969 | 3,969 | 0      | 0    | 0      | 0     | 0      | 19    | 0      | 3,950 | 0      |
| 112 | 沖縄県   | 乙   | 小浜   | 3,414 | 3,414 | 0      | 0    | 0      | 0     | 0      | 947   | 0      | 2,467 | 0      |
| 113 | 東京都   | 乙   | 波浮   | 3,399 | 3,399 | 0      | 0    | 0      | 0     | 0      | 2,058 | 0      | 1,341 | 0      |
| 114 | 沖縄県   | 乙   | 北大東  | 3,289 | 3,289 | 0      | 0    | 0      | 0     | 0      | 691   | 0      | 2,598 | 0      |
| 115 | 沖縄県   | 乙   | 船浦   | 3,147 | 3,147 | 0      | 0    | 0      | 0     | 0      | 1,585 | 0      | 1,562 | 0      |
| 116 | 鹿児島県  | 乙   | 中之島  | 2,387 | 2,387 | 0      | 0    | 0      | 0     | 0      | 527   | 0      | 1,860 | 0      |
| 117 | 鹿児島県  | 乙   | 切石   | 2,345 | 2,345 | 0      | 0    | 0      | 0     | 0      | 357   | 0      | 1,988 | 0      |
| 118 | 東京都   | 乙   | 青ヶ島  | 2,151 | 2,151 | 0      | 0    | 0      | 0     | 0      | 413   | 0      | 1,738 | 0      |
| 119 | 鹿児島県  | 乙   | 宝島   | 1,744 | 1,744 | 0      | 0    | 0      | 0     | 0      | 323   | 0      | 1,421 | 0      |
| 120 | 沖縄県   | 乙   | 竹富東  | 1,697 | 1,697 | 0      | 0    | 0      | 0     | 0      | 471   | 0      | 1,226 | 0      |
| 121 | 鹿児島県  | 乙   | 南之浜  | 1,519 | 1,519 | 0      | 0    | 0      | 0     | 0      | 244   | 0      | 1,275 | 0      |
| 122 | 鹿児島県  | 乙   | やすら浜 | 1,511 | 1,511 | 0      | 0    | 0      | 0     | 0      | 195   | 0      | 1,316 | 0      |
| 123 | 鹿児島県  | 乙   | 小宝島  | 1,118 | 1,118 | 0      | 0    | 0      | 0     | 0      | 152   | 0      | 966   | 0      |
| 124 | 鹿児島県  | 乙   | 硫黄島  | 845   | 845   | 0      | 0    | 0      | 0     | 0      | 210   | 0      | 635   | 0      |
| 125 | 香川県   | ○ 甲 | 坂出   | 760   | 0     | 760    | 0    | 0      | 0     | 0      | 0     | 760    | 0     | 0      |
| 126 | 愛知県   | ○ 甲 | 衣浦   | 724   | 724   | 0      | 0    | 0      | 0     | 0      | 640   | 0      | 84    | 0      |
| 127 | 鹿児島県  | 乙   | 大里   | 680   | 680   | 0      | 0    | 0      | 0     | 0      | 121   | 0      | 559   | 0      |
| 128 | 香川県   | 甲   | 詫間   | 600   | 600   | 0      | 0    | 0      | 0     | 0      | 0     | 0      | 600   | 0      |
| 129 | 鹿児島県  | 乙   | 片泊   | 595   | 595   | 0      | 0    | 0      | 0     | 0      | 137   | 0      | 458   | 0      |
| 130 | 長崎県   | ○ 甲 | 厳原   | 542   | 542   | 0      | 0    | 0      | 0     | 0      | 542   | 0      | 0     | 0      |
| 131 | 北海道   | 乙   | 白老   | 533   | 533   | 0      | 0    | 0      | 0     | 0      | 0     | 0      | 533   | 0      |
| 132 | 鹿児島県  | 乙   | 竹島   | 423   | 423   | 0      | 0    | 0      | 0     | 0      | 87    | 0      | 336   | 0      |
| 133 | 沖縄県   | 乙   | 座間味  | 275   | 275   | 0      | 0    | 0      | 0     | 0      | 11    | 0      | 264   | 0      |
| 134 | 沖縄県   | 乙   | 黒島   | 244   | 244   | 0      | 0    | 0      | 0     | 0      | 53    | 0      | 191   | 0      |
| 135 | 沖縄県   | 乙   | 祖納   | 120   | 120   | 0      | 0    | 0      | 0     | 0      | 0     | 0      | 120   | 0      |
| 136 | 沖縄県   | 乙   | 鳩間   | 96    | 96    | 0      | 0    | 0      | 0     | 0      | 13    | 0      | 83    | 0      |

# 6-4 シャーシ取扱貨物量順位表

(単位:F/T)

| 順位 | 港 湾 名 |     |       | 合 計        | 輸 出     | 輸 入     | 移 出       | 移 入       |
|----|-------|-----|-------|------------|---------|---------|-----------|-----------|
|    | 県 名   | 港格  | 港 名   |            |         |         |           |           |
| 1  | 北海道   | ◎ 甲 | 苫小牧   | 15,042,106 | 0       | 0       | 8,863,045 | 6,179,061 |
| 2  | 福岡県   | ○ 甲 | 苅田    | 8,002,130  | 0       | 0       | 3,205,170 | 4,796,960 |
| 3  | 大分県   | ○ 甲 | 大分    | 7,687,365  | 0       | 0       | 3,313,435 | 4,373,930 |
| 4  | 茨城県   | ○ 甲 | 茨城    | 7,262,591  | 0       | 0       | 3,540,916 | 3,721,675 |
| 5  | 北海道   | ○ 甲 | 釧路    | 7,026,144  | 0       | 0       | 3,738,662 | 3,287,482 |
| 6  | 東京都   | ☆ 甲 | 東京    | 6,159,163  | 0       | 0       | 3,261,916 | 2,897,247 |
| 7  | 兵庫県   | ☆ 甲 | 神戸    | 3,491,356  | 0       | 0       | 2,195,332 | 1,296,024 |
| 8  | 福岡県   | ◎ 甲 | 博多    | 2,662,752  | 79,664  | 1,661   | 1,520,964 | 1,060,463 |
| 9  | 大分県   | ○ 甲 | 別府    | 2,352,100  | 0       | 0       | 1,144,460 | 1,207,640 |
| 10 | 神奈川県  | ○ 甲 | 横浜    | 2,037,210  | 0       | 0       | 1,041,320 | 995,890   |
| 11 | 大阪府   | ☆ 甲 | 大阪    | 1,977,081  | 0       | 0       | 1,077,485 | 899,596   |
| 12 | 愛媛県   | ○ 甲 | 三島川之江 | 1,700,700  | 0       | 0       | 629,250   | 1,071,450 |
| 13 | 千葉県   | ◎ 甲 | 千葉    | 1,690,705  | 0       | 0       | 587,200   | 1,103,505 |
| 14 | 沖縄県   | ○ 甲 | 那覇    | 1,621,030  | 0       | 2,177   | 423,293   | 1,195,560 |
| 15 | 福井県   | ○ 甲 | 敦賀    | 1,497,239  | 14,455  | 7,856   | 791,654   | 683,274   |
| 16 | 愛知県   | ◎ 甲 | 名古屋   | 1,407,127  | 0       | 0       | 695,957   | 711,170   |
| 17 | 香川県   | ○ 甲 | 高松    | 1,062,384  | 0       | 0       | 157,162   | 905,222   |
| 18 | 宮城県   | ◎ 甲 | 仙台塩釜  | 1,018,727  | 0       | 0       | 517,318   | 501,409   |
| 19 | 山口県   | ◎ 甲 | 下関    | 793,033    | 355,331 | 437,702 | 0         | 0         |
| 20 | 静岡県   | ◎ 甲 | 清水    | 747,320    | 0       | 0       | 499,340   | 247,980   |
| 21 | 千葉県   | ○ 甲 | 木更津   | 684,160    | 0       | 0       | 684,160   | 0         |
| 22 | 愛媛県   | ○ 甲 | 新居浜   | 651,943    | 0       | 0       | 401,798   | 250,145   |
| 23 | 大阪府   | ◎ 甲 | 堺泉北   | 543,175    | 0       | 0       | 175,680   | 367,495   |
| 24 | 静岡県   | ○ 甲 | 御前崎   | 370,860    | 0       | 0       | 207,520   | 163,340   |
| 25 | 愛媛県   | ○ 甲 | 東予    | 357,556    | 0       | 0       | 249,096   | 108,460   |
| 26 | 岡山県   | ○ 甲 | 宇野    | 350,415    | 0       | 0       | 191,065   | 159,350   |
| 27 | 神奈川県  | ☆ 甲 | 横浜    | 320,517    | 0       | 0       | 0         | 320,517   |
| 28 | 宮崎県   | ○ 甲 | 油津    | 250,004    | 0       | 0       | 136,270   | 113,734   |
| 29 | 鹿児島県  | ○ 甲 | 名瀬    | 238,480    | 0       | 0       | 78,650    | 159,830   |
| 30 | 鹿児島県  | ○ 甲 | 志布志   | 237,682    | 0       | 0       | 165,292   | 72,390    |
| 31 | 福岡県   | ◎ 甲 | 北九州   | 225,534    | 13,889  | 0       | 179,674   | 31,971    |
| 32 | 宮崎県   | ○ 甲 | 細島    | 159,921    | 0       | 0       | 116,300   | 43,621    |
| 33 | 青森県   | ○ 甲 | 八戸    | 108,342    | 0       | 0       | 79,812    | 28,530    |
| 34 | 山口県   | ○ 甲 | 岩国    | 85,800     | 0       | 0       | 64,440    | 21,360    |
| 35 | 沖縄県   | ○ 甲 | 平良    | 71,665     | 0       | 0       | 7,823     | 63,842    |
| 36 | 石川県   | ○ 甲 | 金沢    | 67,285     | 45,357  | 21,928  | 0         | 0         |
| 37 | 広島県   | ◎ 甲 | 広島    | 52,438     | 0       | 0       | 29,405    | 23,033    |
| 38 | 香川県   | 乙   | 坂手    | 49,331     | 0       | 0       | 24,582    | 24,749    |
| 39 | 鹿児島県  | ○ 甲 | 鹿児島   | 49,226     | 0       | 0       | 49,226    | 0         |
| 40 | 宮崎県   | ○ 甲 | 宮崎    | 46,600     | 0       | 0       | 22,840    | 23,760    |
| 41 | 神奈川県  | ☆ 甲 | 川崎    | 37,650     | 0       | 0       | 16,640    | 21,010    |
| 42 | 長崎県   | ○ 甲 | 厳原    | 37,008     | 0       | 0       | 12,040    | 24,968    |
| 43 | 沖縄県   | 甲   | 本部    | 15,976     | 0       | 0       | 11,550    | 4,426     |
| 44 | 沖縄県   | ○ 甲 | 運天    | 15,869     | 0       | 0       | 13,921    | 1,948     |
| 45 | 沖縄県   | ○ 甲 | 中城湾   | 13,397     | 0       | 0       | 10,153    | 3,244     |
| 46 | 沖縄県   | 乙   | 仲田    | 7973       | 0       | 0       | 925       | 7048      |
| 47 | 沖縄県   | 乙   | 前泊    | 7830       | 0       | 0       | 1009      | 6821      |
| 48 | 香川県   | ○ 甲 | 坂出    | 7120       | 0       | 0       | 6940      | 180       |
| 49 | 沖縄県   | ○ 甲 | 石垣    | 2908       | 0       | 0       | 0         | 2908      |
| 50 | 愛媛県   | ○ 甲 | 松山    | 637        | 0       | 0       | 637       | 0         |

|    |      |   |    |    |   |   |   |    |
|----|------|---|----|----|---|---|---|----|
| 51 | 鹿児島県 | 乙 | 和泊 | 32 | 0 | 0 | 0 | 32 |
| 52 | 鹿児島県 | 乙 | 伊延 | 7  | 0 | 0 | 0 | 7  |



6-5 コンテナ個数順位表

(単位:TEU)

| 順位 | 港 湾 名 |     |       | 合 計       | 輸 出       |           |           | 輸 入       |           |         | 移 出     |         |         | 移 入     |         |         |
|----|-------|-----|-------|-----------|-----------|-----------|-----------|-----------|-----------|---------|---------|---------|---------|---------|---------|---------|
|    | 県 名   | 港 格 | 港 名   |           | 計         | コンテナ個数    | 空コンテナ個数   | 計         | コンテナ個数    | 空コンテナ個数 | 計       | コンテナ個数  | 空コンテナ個数 | 計       | コンテナ個数  | 空コンテナ個数 |
| 1  | 東京都   | ☆ 甲 | 東京    | 4,931,832 | 2,052,727 | 892,118   | 1,160,609 | 2,380,111 | 2,350,116 | 29,995  | 352,715 | 116,288 | 236,427 | 146,279 | 118,085 | 28,193  |
| 2  | 神奈川県  | ☆ 甲 | 横浜    | 2,979,915 | 1,401,525 | 965,904   | 435,622   | 1,225,470 | 1,164,726 | 60,744  | 166,368 | 121,711 | 44,657  | 186,552 | 70,790  | 115,762 |
| 3  | 兵庫県   | ☆ 甲 | 神戸    | 2,890,663 | 1,206,612 | 922,300   | 284,312   | 1,046,870 | 945,245   | 101,625 | 269,189 | 155,563 | 113,626 | 367,993 | 207,545 | 160,448 |
| 4  | 愛知県   | ◎ 甲 | 名古屋   | 2,680,227 | 1,324,411 | 1,018,176 | 306,236   | 1,206,923 | 1,136,299 | 70,624  | 25,563  | 14,834  | 10,729  | 123,331 | 7,226   | 116,105 |
| 5  | 大阪府   | ☆ 甲 | 大阪    | 2,391,533 | 985,859   | 396,512   | 589,347   | 1,144,552 | 1,126,131 | 18,421  | 180,976 | 79,022  | 101,954 | 80,146  | 22,659  | 57,487  |
| 6  | 福岡県   | ◎ 甲 | 博多    | 962,574   | 400,796   | 212,466   | 188,330   | 401,582   | 375,200   | 26,382  | 76,488  | 50,340  | 26,148  | 83,708  | 39,980  | 43,729  |
| 7  | 沖縄県   | ○ 甲 | 那覇    | 595,238   | 38,703    | 15,633    | 23,070    | 39,748    | 37,711    | 2,037   | 258,946 | 34,789  | 224,158 | 257,842 | 193,831 | 64,011  |
| 8  | 静岡県   | ◎ 甲 | 清水    | 551,048   | 224,190   | 181,193   | 42,997    | 214,553   | 203,673   | 10,880  | 50,744  | 32,313  | 18,431  | 61,561  | 26,066  | 35,495  |
| 9  | 福岡県   | ◎ 甲 | 北九州   | 488,016   | 210,698   | 143,607   | 67,091    | 204,043   | 178,082   | 25,961  | 35,521  | 25,385  | 10,136  | 37,754  | 12,368  | 25,386  |
| 10 | 北海道   | ◎ 甲 | 苫小牧   | 352,867   | 108,681   | 42,354    | 66,327    | 110,745   | 103,563   | 7,182   | 64,605  | 26,013  | 38,592  | 68,836  | 62,171  | 6,665   |
| 11 | 広島県   | ◎ 甲 | 広島    | 279,322   | 87,629    | 51,446    | 36,183    | 68,861    | 64,760    | 4,101   | 51,675  | 45,507  | 6,168   | 71,157  | 61,193  | 54,964  |
| 12 | 宮城県   | ◎ 甲 | 仙台塩釜  | 255,111   | 69,831    | 28,530    | 41,301    | 71,611    | 70,262    | 1,349   | 57,476  | 38,067  | 19,409  | 56,193  | 36,336  | 19,857  |
| 13 | 三重県   | ◎ 甲 | 四日市   | 221,689   | 96,170    | 80,539    | 15,631    | 76,867    | 73,160    | 3,707   | 12,441  | 192     | 12,249  | 36,211  | 9,673   | 26,538  |
| 14 | 新潟県   | ◎ 甲 | 新潟    | 217,301   | 80,676    | 34,844    | 45,832    | 81,012    | 76,271    | 4,741   | 29,432  | 25,118  | 4,314   | 26,181  | 9,594   | 16,587  |
| 15 | 鹿児島県  | ○ 甲 | 鹿児島   | 157,746   | 1,971     | 365       | 1,606     | 1,799     | 1,794     | 5       | 120,644 | 120,644 | 0       | 33,333  | 17,990  | 15,342  |
| 16 | 岡山県   | ◎ 甲 | 水島    | 155,755   | 61,735    | 34,344    | 27,391    | 60,994    | 58,895    | 2,099   | 16,505  | 9,198   | 7,307   | 16,521  | 7,492   | 9,029   |
| 17 | 神奈川県  | ☆ 甲 | 川崎    | 126,207   | 55,359    | 13,641    | 41,718    | 52,395    | 51,981    | 414     | 9,684   | 6,070   | 3,614   | 8,769   | 5,290   | 3,479   |
| 18 | 山口県   | ◎ 甲 | 徳山下松  | 116,016   | 38,275    | 34,854    | 3,421     | 19,068    | 12,466    | 6,602   | 21,709  | 20,401  | 1,308   | 36,964  | 5,543   | 31,421  |
| 19 | 鹿児島県  | ○ 甲 | 志布志   | 109,452   | 36,674    | 9,956     | 26,718    | 42,654    | 40,942    | 1,712   | 16,185  | 6,754   | 9,431   | 13,939  | 11,278  | 2,661   |
| 20 | 愛媛県   | ○ 甲 | 三島川之江 | 108,437   | 29,210    | 19,411    | 9,799     | 35,098    | 31,929    | 3,169   | 25,269  | 18,579  | 6,691   | 18,860  | 5,916   | 12,944  |
| 21 | 香川県   | ○ 甲 | 高松    | 107,417   | 17,220    | 6,641     | 10,579    | 19,183    | 19,040    | 143     | 37,109  | 6,275   | 30,834  | 33,905  | 30,472  | 3,433   |
| 22 | 千葉県   | ◎ 甲 | 千葉    | 87,452    | 20,357    | 12,420    | 7,937     | 18,805    | 18,011    | 794     | 22,985  | 10,760  | 12,225  | 25,305  | 20,112  | 5,193   |
| 23 | 福井県   | ○ 甲 | 敦賀    | 79,232    | 13,173    | 6,459     | 6,714     | 13,397    | 12,079    | 1,318   | 17,576  | 11,640  | 5,936   | 35,086  | 35,048  | 38      |
| 24 | 広島県   | ○ 甲 | 福山    | 76,583    | 33,517    | 11,712    | 21,805    | 35,491    | 33,980    | 1,511   | 4,883   | 647     | 4,236   | 2,692   | 1,669   | 1,023   |
| 25 | 富山県   | ◎ 甲 | 伏木富山  | 75,708    | 36,278    | 18,385    | 17,893    | 34,453    | 31,987    | 2,466   | 1,915   | 875     | 1,040   | 3,062   | 3       | 3,059   |
| 26 | 沖縄県   | ○ 甲 | 石垣    | 68,756    | 467       | 0         | 467       | 0         | 0         | 0       | 32,652  | 8,417   | 24,235  | 35,637  | 35,003  | 634     |
| 27 | 石川県   | ○ 甲 | 金沢    | 62,768    | 31,704    | 17,897    | 13,807    | 31,061    | 27,085    | 3,976   | 3       | 3       | 0       | 0       | 0       | 0       |
| 28 | 大分県   | ○ 甲 | 大分    | 61,629    | 15,291    | 10,816    | 4,475     | 12,294    | 7,709     | 4,585   | 15,604  | 7,188   | 8,416   | 18,441  | 8,822   | 9,619   |
| 29 | 秋田県   | ○ 甲 | 秋田    | 60,762    | 30,091    | 20,640    | 9,451     | 19,339    | 18,150    | 1,189   | 1,575   | 320     | 1,255   | 9,757   | 239     | 9,518   |
| 30 | 沖縄県   | ○ 甲 | 平良    | 57,435    | 0         | 0         | 0         | 0         | 0         | 0       | 26,441  | 5,553   | 20,888  | 30,995  | 30,573  | 422     |
| 31 | 佐賀県   | ○ 甲 | 伊万里   | 56,087    | 24,558    | 6,521     | 18,037    | 24,788    | 24,661    | 127     | 3,312   | 1,445   | 1,867   | 3,429   | 393     | 3,036   |
| 32 | 青森県   | ○ 甲 | 八戸    | 51,472    | 13,705    | 7,798     | 5,907     | 15,782    | 13,781    | 2,001   | 12,257  | 4,741   | 7,516   | 9,728   | 5,187   | 4,541   |
| 33 | 山口県   | ○ 甲 | 岩国    | 50,455    | 18,869    | 17,854    | 1,015     | 9,731     | 6,897     | 2,834   | 6,479   | 5,872   | 607     | 15,376  | 787     | 14,589  |
| 34 | 新潟県   | ○ 甲 | 両津    | 50,259    | 0         | 0         | 0         | 0         | 0         | 0       | 24,540  | 9,408   | 15,131  | 25,720  | 24,866  | 854     |
| 35 | 静岡県   | ○ 甲 | 御前崎   | 48,602    | 12,641    | 12,641    | 0         | 897       | 541       | 356     | 12,737  | 12,553  | 184     | 22,327  | 2,375   | 19,952  |
| 36 | 山口県   | ○ 甲 | 三田尻中関 | 47,148    | 7,462     | 3,909     | 3,553     | 5,756     | 5,322     | 434     | 15,346  | 15,073  | 273     | 18,584  | 5,191   | 13,393  |
| 37 | 茨城県   | ○ 甲 | 茨城    | 46,710    | 11,545    | 5,165     | 6,380     | 12,557    | 12,121    | 436     | 11,563  | 3,377   | 8,186   | 11,045  | 8,989   | 2,056   |
| 38 | 山口県   | ◎ 甲 | 下関    | 44,861    | 21,861    | 12,503    | 9,358     | 22,469    | 18,368    | 4,101   | 508     | 22      | 486     | 24      | 0       | 24      |
| 39 | 北海道   | ○ 甲 | 石狩湾新  | 44,642    | 21,211    | 9,953     | 11,258    | 21,952    | 20,312    | 1,640   | 648     | 648     | 0       | 831     | 660     | 171     |
| 40 | 愛媛県   | ○ 甲 | 松山    | 42,646    | 16,318    | 13,366    | 2,952     | 14,547    | 12,822    | 1,725   | 5,034   | 4,037   | 997     | 6,747   | 1,769   | 4,978   |
| 41 | 愛媛県   | ○ 甲 | 新居浜   | 39,919    | 0         | 0         | 0         | 0         | 0         | 0       | 21,255  | 18,027  | 3,228   | 18,665  | 4,225   | 14,440  |
| 42 | 愛媛県   | ○ 甲 | 東予    | 38,059    | 0         | 0         | 0         | 0         | 0         | 0       | 17,822  | 11,562  | 6,260   | 20,237  | 10,488  | 9,749   |
| 43 | 大阪府   | ◎ 甲 | 堺泉北   | 33,301    | 13,556    | 1,657     | 11,899    | 13,423    | 13,423    | 0       | 3,936   | 1,694   | 2,242   | 2,386   | 605     | 1,781   |
| 44 | 北海道   | ○ 甲 | 釧路    | 32,682    | 10,685    | 5,180     | 5,505     | 10,963    | 9,893     | 1,070   | 5,645   | 4,966   | 680     | 5,389   | 1,939   | 3,449   |
| 45 | 鳥取県   | ○ 甲 | 境     | 29,800    | 12,518    | 9,987     | 2,531     | 7,737     | 7,279     | 458     | 2,687   | 1,984   | 703     | 6,858   | 1,368   | 5,490   |
| 46 | 愛媛県   | ○ 甲 | 今治    | 28,133    | 10,301    | 7,448     | 2,853     | 10,701    | 9,518     | 1,183   | 3,765   | 1,515   | 2,250   | 3,366   | 858     | 2,508   |
| 47 | 新潟県   | ○ 甲 | 直江津   | 27,571    | 11,685    | 4,552     | 7,133     | 13,627    | 13,525    | 102     | 2,259   | 0       | 2,259   | 0       | 0       | 0       |
| 48 | 熊本県   | ○ 甲 | 八代    | 27,020    | 12,068    | 6,340     | 5,728     | 11,313    | 8,315     | 2,998   | 1,273   | 406     | 867     | 2,366   | 1,032   | 1,334   |
| 49 | 福島県   | ○ 甲 | 小名浜   | 25,488    | 10,115    | 4,098     | 6,017     | 12,509    | 12,509    | 0       | 2,764   | 0       | 2,764   | 100     | 0       | 100     |
| 50 | 宮崎県   | ○ 甲 | 細島    | 25,139    | 10,645    | 8,518     | 2,127     | 8,207     | 5,943     | 2,264   | 1,947   | 1,771   | 176     | 4,340   | 462     | 3,878   |

# 6-5 コンテナ個数順位表

(単位:TEU)

| 順位  | 港 湾 名 |     |           | 合 計    | 輸 出    |        |         | 輸 入   |        |         | 移 出    |        |         | 移 入    |        |         |
|-----|-------|-----|-----------|--------|--------|--------|---------|-------|--------|---------|--------|--------|---------|--------|--------|---------|
|     | 県 名   | 港 格 | 港 名       |        | 計      | コンテナ個数 | 空コンテナ個数 | 計     | コンテナ個数 | 空コンテナ個数 | 計      | コンテナ個数 | 空コンテナ個数 | 計      | コンテナ個数 | 空コンテナ個数 |
| 51  | 鹿児島県  | ○ 甲 | 川内        | 24,133 | 10,387 | 8,935  | 1,452   | 4,762 | 4,507  | 255     | 1,470  | 314    | 1,156   | 7,515  | 1,250  | 6,265   |
| 52  | 愛知県   | ○ 甲 | 三河        | 23,631 | 8,149  | 4,603  | 3,546   | 6,692 | 6,432  | 260     | 3,598  | 36     | 3,562   | 5,192  | 3,635  | 1,557   |
| 53  | 山形県   | ○ 甲 | 酒田        | 22,030 | 10,288 | 7,184  | 3,104   | 7,156 | 6,579  | 577     | 1,320  | 0      | 1,320   | 3,266  | 0      | 3,266   |
| 54  | 山口県   | ○ 甲 | 宇部        | 21,332 | 0      | 0      | 0       | 0     | 0      | 0       | 10,883 | 10,052 | 831     | 10,449 | 846    | 9,603   |
| 55  | 鹿児島県  | ○ 甲 | 名瀬        | 20,764 | 0      | 0      | 0       | 0     | 0      | 0       | 7,604  | 3,164  | 4,440   | 13,159 | 13,105 | 54      |
| 56  | 長崎県   | ○ 甲 | 長崎        | 19,190 | 2,596  | 1,175  | 1,421   | 3,240 | 3,206  | 34      | 7,084  | 6,270  | 814     | 6,270  | 154    | 6,117   |
| 57  | 徳島県   | ○ 甲 | 徳島小松島     | 17,890 | 6,187  | 2,862  | 3,325   | 6,444 | 6,211  | 233     | 2,787  | 566    | 2,221   | 2,472  | 2,030  | 442     |
| 58  | 京都府   | ○ 甲 | 舞鶴        | 16,227 | 7,986  | 7,196  | 790     | 3,636 | 2,993  | 643     | 259    | 199    | 60      | 4,346  | 23     | 4,323   |
| 59  | 沖縄県   | 甲   | 本部        | 15,964 | 0      | 0      | 0       | 0     | 0      | 0       | 8,487  | 4,634  | 3,854   | 7,477  | 4,368  | 3,109   |
| 60  | 兵庫県   | ◎ 甲 | 姫路        | 13,380 | 0      | 0      | 0       | 0     | 0      | 0       | 6,842  | 2,880  | 3,962   | 6,538  | 5,176  | 1,362   |
| 61  | 長崎県   | ○ 甲 | 福江        | 12,540 | 0      | 0      | 0       | 0     | 0      | 0       | 6,270  | 154    | 6,117   | 6,270  | 6,270  | 0       |
| 62  | 北海道   | ○ 甲 | 小樽        | 12,167 | 6,118  | 389    | 5,729   | 6,049 | 6,038  | 11      | 0      | 0      | 0       | 0      | 0      | 0       |
| 63  | 茨城県   | ○ 甲 | 鹿島        | 11,816 | 2,252  | 978    | 1,274   | 2,190 | 1,994  | 196     | 3,854  | 3,709  | 145     | 3,520  | 463    | 3,057   |
| 64  | 高知県   | ○ 甲 | 高知        | 11,782 | 6,151  | 2,714  | 3,437   | 5,631 | 5,360  | 271     | 0      | 0      | 0       | 0      | 0      | 0       |
| 65  | 福岡県   | ○ 甲 | 三池        | 9,769  | 3,042  | 1,043  | 1,999   | 4,827 | 4,822  | 5       | 1,900  | 0      | 1,900   | 0      | 0      | 0       |
| 66  | 熊本県   | ○ 甲 | 熊本        | 9,104  | 3,386  | 2,331  | 1,055   | 4,479 | 4,463  | 16      | 1,129  | 0      | 1,129   | 110    | 0      | 110     |
| 67  | 広島県   | 甲   | 大竹        | 9,098  | 0      | 0      | 0       | 0     | 0      | 0       | 4,899  | 4,603  | 296     | 4,199  | 189    | 4,010   |
| 68  | 鹿児島県  | 乙   | 与論        | 8,859  | 0      | 0      | 0       | 0     | 0      | 0       | 5,701  | 5,701  | 0       | 3,159  | 3,159  | 0       |
| 69  | 鹿児島県  | 甲   | 宮之浦(屋久島町) | 8,660  | 0      | 0      | 0       | 0     | 0      | 0       | 5,148  | 5,148  | 0       | 3,512  | 1,773  | 1,740   |
| 70  | 鹿児島県  | 乙   | 渡         | 8,234  | 0      | 0      | 0       | 0     | 0      | 0       | 4,059  | 4,059  | 0       | 4,175  | 4,175  | 0       |
| 71  | 岩手県   | ○ 甲 | 釜石        | 8,170  | 2,798  | 2,394  | 404     | 1,798 | 1,400  | 398     | 1,311  | 1,023  | 288     | 2,263  | 378    | 1,885   |
| 72  | 鹿児島県  | ○ 甲 | 西之表       | 7,474  | 0      | 0      | 0       | 0     | 0      | 0       | 530    | 530    | 0       | 6,944  | 6,944  | 0       |
| 73  | 東京都   | 乙   | 神湊        | 7,178  | 0      | 0      | 0       | 0     | 0      | 0       | 3,589  | 3,589  | 0       | 3,589  | 3,589  | 0       |
| 74  | 鹿児島県  | 乙   | 亀徳        | 6,566  | 0      | 0      | 0       | 0     | 0      | 0       | 5,133  | 5,133  | 0       | 1,433  | 1,433  | 0       |
| 75  | 沖縄県   | 乙   | 伊江        | 6,403  | 0      | 0      | 0       | 0     | 0      | 0       | 3,226  | 3,226  | 0       | 3,177  | 3,177  | 0       |
| 76  | 東京都   | 乙   | 元町        | 6,143  | 0      | 0      | 0       | 0     | 0      | 0       | 3,072  | 3,072  | 0       | 3,072  | 3,072  | 0       |
| 77  | 北海道   | ○ 甲 | 函館        | 5,959  | 0      | 0      | 0       | 0     | 0      | 0       | 3,040  | 62     | 2,978   | 2,919  | 2,913  | 6       |
| 78  | 鹿児島県  | 乙   | 和泊        | 5,544  | 0      | 0      | 0       | 0     | 0      | 0       | 3,557  | 3,557  | 0       | 1,987  | 1,987  | 0       |
| 79  | 北海道   | ◎ 甲 | 室蘭        | 5,287  | 2,589  | 2,564  | 25      | 394   | 298    | 96      | 0      | 0      | 0       | 2,304  | 7      | 2,297   |
| 80  | 島根県   | ○ 甲 | 浜田        | 5,145  | 2,193  | 1,540  | 653     | 2,022 | 1,722  | 300     | 410    | 208    | 203     | 520    | 162    | 358     |
| 81  | 和歌山県  | ◎ 甲 | 和歌山下津     | 4,358  | 1,525  | 717    | 808     | 1,658 | 1,658  | 0       | 747    | 204    | 543     | 428    | 146    | 282     |
| 82  | 沖縄県   | 乙   | 南大東       | 3,965  | 0      | 0      | 0       | 0     | 0      | 0       | 1,983  | 1,983  | 0       | 1,983  | 1,983  | 0       |
| 83  | 岩手県   | ○ 甲 | 大船渡       | 3,629  | 0      | 0      | 0       | 0     | 0      | 0       | 1,653  | 1,019  | 634     | 1,976  | 1,976  | 0       |
| 84  | 東京都   | 乙   | 二見        | 3,526  | 0      | 0      | 0       | 0     | 0      | 0       | 1,763  | 1,763  | 0       | 1,763  | 1,763  | 0       |
| 85  | 宮崎県   | ○ 甲 | 油津        | 3,293  | 0      | 0      | 0       | 0     | 0      | 0       | 1,691  | 1,590  | 101     | 1,602  | 266    | 1,336   |
| 86  | 沖縄県   | ○ 甲 | 運天        | 3,137  | 0      | 0      | 0       | 0     | 0      | 0       | 1,569  | 1,569  | 0       | 1,569  | 657    | 912     |
| 87  | 東京都   | 乙   | 新島        | 3,124  | 0      | 0      | 0       | 0     | 0      | 0       | 1,562  | 1,562  | 0       | 1,562  | 1,562  | 0       |
| 88  | 東京都   | 乙   | 岡田        | 2,772  | 0      | 0      | 0       | 0     | 0      | 0       | 1,386  | 1,386  | 0       | 1,386  | 1,386  | 0       |
| 89  | 鹿児島県  | 乙   | 島間        | 2,422  | 0      | 0      | 0       | 0     | 0      | 0       | 1,549  | 1,549  | 0       | 873    | 873    | 0       |
| 90  | 兵庫県   | ○ 甲 | 東播磨       | 2,325  | 0      | 0      | 0       | 0     | 0      | 0       | 1,166  | 1,166  | 0       | 1,159  | 0      | 1,159   |
| 91  | 鹿児島県  | 乙   | 伊延        | 1,626  | 0      | 0      | 0       | 0     | 0      | 0       | 946    | 946    | 0       | 681    | 681    | 0       |
| 92  | 鹿児島県  | 乙   | 平土野       | 1,598  | 0      | 0      | 0       | 0     | 0      | 0       | 1,250  | 1,250  | 0       | 348    | 348    | 0       |
| 93  | 静岡県   | 乙   | 下田        | 1,522  | 0      | 0      | 0       | 0     | 0      | 0       | 1,070  | 1,070  | 0       | 452    | 452    | 0       |
| 94  | 沖縄県   | 乙   | 前泊        | 1,513  | 0      | 0      | 0       | 0     | 0      | 0       | 757    | 757    | 0       | 757    | 757    | 0       |
| 95  | 香川県   | 乙   | 坂手        | 1,479  | 0      | 0      | 0       | 0     | 0      | 0       | 742    | 742    | 0       | 737    | 737    | 0       |
| 96  | 東京都   | 乙   | 三池        | 1,475  | 0      | 0      | 0       | 0     | 0      | 0       | 738    | 738    | 0       | 738    | 738    | 0       |
| 97  | 沖縄県   | 乙   | 北大東       | 1,250  | 0      | 0      | 0       | 0     | 0      | 0       | 625    | 625    | 0       | 625    | 625    | 0       |
| 98  | 東京都   | 乙   | 御蔵島       | 1,186  | 0      | 0      | 0       | 0     | 0      | 0       | 593    | 593    | 0       | 593    | 593    | 0       |
| 99  | 沖縄県   | 乙   | 座間味       | 1,003  | 0      | 0      | 0       | 0     | 0      | 0       | 688    | 688    | 0       | 315    | 315    | 0       |
| 100 | 東京都   | 乙   | 神津島       | 992    | 0      | 0      | 0       | 0     | 0      | 0       | 496    | 496    | 0       | 496    | 496    | 0       |

# 6-5 コンテナ個数順位表

(単位:TEU)

| 順位  | 港 湾 名 |     |       | 合 計 | 輸 出 |        |         | 輸 入 |        |         | 移 出 |        |         | 移 入 |        |         |
|-----|-------|-----|-------|-----|-----|--------|---------|-----|--------|---------|-----|--------|---------|-----|--------|---------|
|     | 県 名   | 港 格 | 港 名   |     | 計   | コンテナ個数 | 空コンテナ個数 | 計   | コンテナ個数 | 空コンテナ個数 | 計   | コンテナ個数 | 空コンテナ個数 | 計   | コンテナ個数 | 空コンテナ個数 |
| 101 | 東京都   | 乙   | 野伏    | 830 | 0   | 0      | 0       | 0   | 0      | 0       | 415 | 415    | 0       | 415 | 415    | 0       |
| 102 | 沖縄県   | 乙   | 仲間    | 760 | 0   | 0      | 0       | 0   | 0      | 0       | 452 | 452    | 0       | 308 | 308    | 0       |
| 103 | 鹿児島県  | 乙   | 安房    | 723 | 0   | 0      | 0       | 0   | 0      | 0       | 571 | 571    | 0       | 152 | 152    | 0       |
| 104 | 東京都   | 乙   | 八重根   | 707 | 0   | 0      | 0       | 0   | 0      | 0       | 354 | 354    | 0       | 354 | 354    | 0       |
| 105 | 東京都   | 乙   | 沖     | 702 | 0   | 0      | 0       | 0   | 0      | 0       | 351 | 351    | 0       | 351 | 351    | 0       |
| 106 | 沖縄県   | 乙   | 小浜    | 653 | 0   | 0      | 0       | 0   | 0      | 0       | 326 | 326    | 0       | 328 | 328    | 0       |
| 107 | 東京都   | 乙   | 利島    | 555 | 0   | 0      | 0       | 0   | 0      | 0       | 278 | 278    | 0       | 278 | 278    | 0       |
| 108 | 広島県   | ○   | 甲 呉   | 554 | 0   | 0      | 0       | 0   | 0      | 0       | 280 | 280    | 0       | 274 | 0      | 274     |
| 109 | 沖縄県   | 乙   | 兼城    | 464 | 0   | 0      | 0       | 0   | 0      | 0       | 235 | 235    | 0       | 230 | 230    | 0       |
| 110 | 沖縄県   | 乙   | 船浦    | 449 | 0   | 0      | 0       | 0   | 0      | 0       | 230 | 230    | 0       | 219 | 219    | 0       |
| 111 | 東京都   | 乙   | 波浮    | 412 | 0   | 0      | 0       | 0   | 0      | 0       | 206 | 206    | 0       | 206 | 206    | 0       |
| 112 | 沖縄県   | ○   | 甲 中城湾 | 389 | 0   | 0      | 0       | 0   | 0      | 0       | 186 | 186    | 0       | 203 | 203    | 0       |
| 113 | 沖縄県   | 乙   | 竹富東   | 377 | 0   | 0      | 0       | 0   | 0      | 0       | 189 | 189    | 0       | 189 | 189    | 0       |
| 114 | 東京都   | 乙   | 青ヶ島   | 348 | 0   | 0      | 0       | 0   | 0      | 0       | 174 | 174    | 0       | 174 | 174    | 0       |
| 115 | 沖縄県   | 乙   | 多良間   | 246 | 0   | 0      | 0       | 0   | 0      | 0       | 160 | 160    | 0       | 86  | 86     | 0       |
| 116 | 愛知県   | 甲   | 常滑    | 224 | 0   | 0      | 0       | 0   | 0      | 0       | 112 | 0      | 112     | 112 | 112    | 0       |
| 117 | 愛知県   | ○   | 甲 衣浦  | 174 | 0   | 0      | 0       | 0   | 0      | 0       | 86  | 86     | 0       | 88  | 20     | 68      |
| 118 | 北海道   | ○   | 甲 稚内  | 164 | 0   | 0      | 0       | 164 | 164    | 0       | 0   | 0      | 0       | 0   | 0      | 0       |
| 119 | 鹿児島県  | 乙   | 中之島   | 163 | 0   | 0      | 0       | 0   | 0      | 0       | 124 | 124    | 0       | 39  | 39     | 0       |
| 120 | 鹿児島県  | 乙   | 切石    | 162 | 0   | 0      | 0       | 0   | 0      | 0       | 133 | 133    | 0       | 30  | 30     | 0       |
| 121 | 沖縄県   | 乙   | 黒島    | 160 | 0   | 0      | 0       | 0   | 0      | 0       | 85  | 85     | 0       | 75  | 75     | 0       |
| 122 | 鹿児島県  | 乙   | 宝島    | 125 | 0   | 0      | 0       | 0   | 0      | 0       | 99  | 99     | 0       | 26  | 26     | 0       |
| 123 | 鹿児島県  | 乙   | 硫黄島   | 113 | 0   | 0      | 0       | 0   | 0      | 0       | 76  | 76     | 0       | 37  | 37     | 0       |
| 124 | 鹿児島県  | 乙   | 南之浜   | 109 | 0   | 0      | 0       | 0   | 0      | 0       | 89  | 89     | 0       | 21  | 21     | 0       |
| 125 | 鹿児島県  | 乙   | やすら浜  | 108 | 0   | 0      | 0       | 0   | 0      | 0       | 90  | 90     | 0       | 18  | 18     | 0       |
| 126 | 鹿児島県  | 乙   | 大里    | 89  | 0   | 0      | 0       | 0   | 0      | 0       | 74  | 74     | 0       | 16  | 16     | 0       |
| 127 | 鹿児島県  | 乙   | 小宝島   | 81  | 0   | 0      | 0       | 0   | 0      | 0       | 67  | 67     | 0       | 14  | 14     | 0       |
| 128 | 香川県   | ○   | 甲 坂出  | 73  | 0   | 0      | 0       | 0   | 0      | 0       | 73  | 73     | 0       | 0   | 0      | 0       |
| 129 | 鹿児島県  | 乙   | 片泊    | 71  | 0   | 0      | 0       | 0   | 0      | 0       | 52  | 52     | 0       | 20  | 20     | 0       |
| 130 | 沖縄県   | 乙   | 鳩間    | 68  | 0   | 0      | 0       | 0   | 0      | 0       | 34  | 34     | 0       | 34  | 34     | 0       |
| 131 | 鹿児島県  | 乙   | 竹島    | 54  | 0   | 0      | 0       | 0   | 0      | 0       | 43  | 43     | 0       | 11  | 11     | 0       |
| 132 | 北海道   | 乙   | 白老    | 52  | 0   | 0      | 0       | 0   | 0      | 0       | 52  | 52     | 0       | 0   | 0      | 0       |
| 133 | 長崎県   | ○   | 厳原    | 41  | 0   | 0      | 0       | 0   | 0      | 0       | 41  | 41     | 0       | 0   | 0      | 0       |
| 134 | 香川県   | 甲   | 詫間    | 30  | 0   | 0      | 0       | 0   | 0      | 0       | 0   | 0      | 0       | 30  | 30     | 0       |
| 135 | 沖縄県   | 乙   | 祖納    | 24  | 0   | 0      | 0       | 0   | 0      | 0       | 12  | 12     | 0       | 12  | 12     | 0       |

# 6-6 シャーシ台数順位表

(単位:台)

| 順位 | 港 湾 名 |     |         | 合 計     | 輸 出    |        |         | 輸 入    |        |         | 移 出     |         |         | 移 入     |         |         |
|----|-------|-----|---------|---------|--------|--------|---------|--------|--------|---------|---------|---------|---------|---------|---------|---------|
|    | 県 名   | 港 格 | 港 名     |         | 計      | シャーシ台数 | 空シャーシ台数 | 計      | シャーシ台数 | 空シャーシ台数 | 計       | シャーシ台数  | 空シャーシ台数 | 計       | シャーシ台数  | 空シャーシ台数 |
| 1  | 北海道   | ◎   | 甲 苫小牧   | 480,859 | 0      | 0      | 0       | 0      | 0      | 0       | 240,316 | 204,810 | 35,506  | 240,543 | 229,960 | 10,583  |
| 2  | 東京都   | ☆   | 甲 東京    | 337,258 | 0      | 0      | 0       | 0      | 0      | 0       | 169,857 | 163,586 | 6,271   | 167,401 | 149,344 | 18,057  |
| 3  | 茨城県   | ○   | 甲 茨城    | 242,984 | 0      | 0      | 0       | 0      | 0      | 0       | 121,860 | 96,281  | 25,579  | 121,124 | 101,455 | 19,669  |
| 4  | 兵庫県   | ☆   | 甲 神戸    | 187,509 | 0      | 0      | 0       | 0      | 0      | 0       | 92,557  | 63,180  | 29,377  | 94,952  | 51,634  | 43,318  |
| 5  | 北海道   | ○   | 甲 釧路    | 123,578 | 0      | 0      | 0       | 0      | 0      | 0       | 61,304  | 61,304  | 0       | 62,274  | 62,274  | 0       |
| 6  | 沖縄県   | ○   | 甲 那覇    | 115,796 | 1,821  | 0      | 1,821   | 25     | 25     | 0       | 75,271  | 10,188  | 65,083  | 38,679  | 28,785  | 9,894   |
| 7  | 千葉県   | ◎   | 甲 千葉    | 114,808 | 0      | 0      | 0       | 0      | 0      | 0       | 57,544  | 28,005  | 29,539  | 57,264  | 53,753  | 3,511   |
| 8  | 大阪府   | ☆   | 甲 大阪    | 107,900 | 0      | 0      | 0       | 0      | 0      | 0       | 56,069  | 53,785  | 2,284   | 51,831  | 46,882  | 4,949   |
| 9  | 福井県   | ○   | 甲 敦賀    | 95,462  | 1,905  | 1,462  | 443     | 2,747  | 2,376  | 371     | 45,319  | 39,565  | 5,754   | 45,491  | 34,146  | 11,345  |
| 10 | 大分県   | ○   | 甲 大分    | 91,590  | 0      | 0      | 0       | 0      | 0      | 0       | 46,179  | 32,234  | 13,945  | 45,411  | 39,763  | 5,648   |
| 11 | 福岡県   | ○   | 甲 苅田    | 91,291  | 0      | 0      | 0       | 0      | 0      | 0       | 44,138  | 30,381  | 13,757  | 47,153  | 46,228  | 925     |
| 12 | 愛知県   | ◎   | 甲 名古屋   | 83,843  | 0      | 0      | 0       | 0      | 0      | 0       | 42,051  | 36,770  | 5,281   | 41,792  | 36,438  | 5,354   |
| 13 | 大阪府   | ◎   | 甲 堺泉北   | 76,786  | 0      | 0      | 0       | 0      | 0      | 0       | 31,341  | 11,661  | 19,680  | 45,445  | 24,329  | 21,116  |
| 14 | 福岡県   | ◎   | 甲 博多    | 73,962  | 699    | 690    | 9       | 296    | 23     | 273     | 37,353  | 28,856  | 8,497   | 35,614  | 34,071  | 1,543   |
| 15 | 千葉県   | ○   | 甲 木更津   | 68,473  | 0      | 0      | 0       | 0      | 0      | 0       | 34,208  | 34,208  | 0       | 34,265  | 0       | 34,265  |
| 16 | 香川県   | ○   | 甲 高松    | 62,140  | 0      | 0      | 0       | 0      | 0      | 0       | 30,869  | 3,320   | 27,549  | 31,271  | 16,128  | 15,143  |
| 17 | 宮城県   | ◎   | 甲 仙台塩釜  | 58,822  | 0      | 0      | 0       | 0      | 0      | 0       | 28,603  | 27,533  | 1,070   | 30,219  | 26,183  | 4,036   |
| 18 | 愛媛県   | ○   | 甲 三島川之江 | 53,504  | 0      | 0      | 0       | 0      | 0      | 0       | 26,648  | 24,697  | 1,951   | 26,856  | 16,277  | 10,579  |
| 19 | 静岡県   | ◎   | 甲 清水    | 50,546  | 0      | 0      | 0       | 0      | 0      | 0       | 25,340  | 24,967  | 373     | 25,206  | 12,399  | 12,807  |
| 20 | 愛媛県   | ○   | 甲 東予    | 50,310  | 0      | 0      | 0       | 0      | 0      | 0       | 24,399  | 18,589  | 5,810   | 25,911  | 13,155  | 12,756  |
| 21 | 愛媛県   | ○   | 甲 新居浜   | 38,635  | 0      | 0      | 0       | 0      | 0      | 0       | 20,432  | 18,845  | 1,587   | 18,203  | 7,539   | 10,664  |
| 22 | 山口県   | ◎   | 甲 下関    | 33,691  | 17,240 | 15,505 | 1,735   | 16,451 | 12,519 | 3,932   | 0       | 0       | 0       | 0       | 0       | 0       |
| 23 | 神奈川県  | ○   | 甲 横須賀   | 29,105  | 0      | 0      | 0       | 0      | 0      | 0       | 14,876  | 14,876  | 0       | 14,229  | 14,229  | 0       |
| 24 | 大分県   | ○   | 甲 別府    | 22,456  | 0      | 0      | 0       | 0      | 0      | 0       | 10,836  | 10,836  | 0       | 11,620  | 11,620  | 0       |
| 25 | 神奈川県  | ☆   | 甲 横浜    | 22,090  | 0      | 0      | 0       | 0      | 0      | 0       | 11,045  | 0       | 11,045  | 11,045  | 11,045  | 0       |
| 26 | 岡山県   | ○   | 甲 宇野    | 21,645  | 0      | 0      | 0       | 0      | 0      | 0       | 10,796  | 9,457   | 1,339   | 10,849  | 7,442   | 3,407   |
| 27 | 鹿児島県  | ○   | 甲 志布志   | 18,568  | 0      | 0      | 0       | 0      | 0      | 0       | 13,113  | 8,344   | 4,769   | 5,455   | 3,617   | 1,838   |
| 28 | 福岡県   | ◎   | 甲 北九州   | 15,903  | 355    | 355    | 0       | 482    | 0      | 482     | 9,152   | 9,137   | 15      | 5,914   | 1,224   | 4,690   |
| 29 | 宮崎県   | ○   | 甲 油津    | 15,125  | 0      | 0      | 0       | 0      | 0      | 0       | 7,418   | 7,300   | 118     | 7,707   | 6,295   | 1,412   |
| 30 | 青森県   | ○   | 甲 八戸    | 10,237  | 0      | 0      | 0       | 0      | 0      | 0       | 5,021   | 4,686   | 335     | 5,216   | 1,577   | 3,639   |
| 31 | 宮崎県   | ○   | 甲 細島    | 8,985   | 0      | 0      | 0       | 0      | 0      | 0       | 6,047   | 5,815   | 232     | 2,938   | 2,182   | 756     |
| 32 | 沖縄県   | ○   | 甲 石垣    | 7,803   | 0      | 0      | 0       | 0      | 0      | 0       | 3,889   | 1,176   | 2,713   | 3,914   | 3,547   | 367     |
| 33 | 山口県   | ○   | 甲 岩国    | 7,521   | 0      | 0      | 0       | 0      | 0      | 0       | 3,222   | 3,222   | 0       | 4,299   | 1,068   | 3,231   |
| 34 | 鹿児島県  | ○   | 甲 鹿児島   | 5,853   | 0      | 0      | 0       | 0      | 0      | 0       | 1,394   | 1,394   | 0       | 4,459   | 0       | 4,459   |
| 35 | 沖縄県   | ○   | 甲 平良    | 5,011   | 0      | 0      | 0       | 0      | 0      | 0       | 2,316   | 1,787   | 529     | 2,695   | 2,681   | 14      |
| 36 | 静岡県   | ○   | 甲 御前崎   | 3,774   | 0      | 0      | 0       | 0      | 0      | 0       | 1,892   | 1,877   | 15      | 1,882   | 790     | 1,092   |
| 37 | 神奈川県  | ☆   | 甲 川崎    | 3,262   | 0      | 0      | 0       | 0      | 0      | 0       | 1,483   | 1,355   | 128     | 1,779   | 1,384   | 395     |
| 38 | 宮崎県   | ○   | 甲 宮崎    | 2,990   | 0      | 0      | 0       | 0      | 0      | 0       | 1,802   | 1,142   | 660     | 1,188   | 1,188   | 0       |
| 39 | 広島県   | ◎   | 甲 広島    | 2,723   | 0      | 0      | 0       | 0      | 0      | 0       | 1,515   | 1,515   | 0       | 1,208   | 1,208   | 0       |
| 40 | 鹿児島県  | ○   | 甲 名瀬    | 2,394   | 0      | 0      | 0       | 0      | 0      | 0       | 901     | 734     | 167     | 1,493   | 1,486   | 7       |
| 41 | 石川県   | ○   | 甲 金沢    | 2,352   | 1,530  | 1,530  | 0       | 822    | 822    | 0       | 0       | 0       | 0       | 0       | 0       | 0       |
| 42 | 沖縄県   | ○   | 甲 蓮花    | 1,454   | 0      | 0      | 0       | 0      | 0      | 0       | 727     | 727     | 0       | 727     | 727     | 0       |
| 43 | 香川県   | 乙   | 坂手      | 1,190   | 0      | 0      | 0       | 0      | 0      | 0       | 597     | 597     | 0       | 593     | 593     | 0       |
| 44 | 沖縄県   | 甲   | 本部      | 1,180   | 0      | 0      | 0       | 0      | 0      | 0       | 649     | 289     | 360     | 531     | 473     | 58      |
| 45 | 沖縄県   | 乙   | 前泊      | 616     | 0      | 0      | 0       | 0      | 0      | 0       | 308     | 308     | 0       | 308     | 308     | 0       |
| 46 | 香川県   | ○   | 甲 坂出    | 545     | 0      | 0      | 0       | 0      | 0      | 0       | 337     | 335     | 2       | 208     | 9       | 199     |
| 47 | 長崎県   | ○   | 甲 厳原    | 84      | 0      | 0      | 0       | 0      | 0      | 0       | 37      | 37      | 0       | 47      | 47      | 0       |
| 48 | 愛媛県   | ○   | 甲 松山    | 66      | 0      | 0      | 0       | 0      | 0      | 0       | 66      | 66      | 0       | 0       | 0       | 0       |
| 49 | 沖縄県   | ○   | 甲 中城湾   | 52      | 0      | 0      | 0       | 0      | 0      | 0       | 40      | 40      | 0       | 12      | 12      | 0       |

6-7 自動車航送車両台数順位表

(単位:台)

| 順位 | 港 湾 名 |     |             | 合 計       | 輸 出 |    |      |     |     | 輸 入 |    |      |     |     | 移 出     |       |         |         |         | 移 入     |       |         |         |         |
|----|-------|-----|-------------|-----------|-----|----|------|-----|-----|-----|----|------|-----|-----|---------|-------|---------|---------|---------|---------|-------|---------|---------|---------|
|    | 県 名   | 港 格 | 港 名         |           | 計   | バス | トラック | 乗用車 | その他 | 計   | バス | トラック | 乗用車 | その他 | 計       | バス    | トラック    | 乗用車     | その他     | 計       | バス    | トラック    | 乗用車     | その他     |
| 1  | 鹿児島県  | ○ 甲 | 鹿児島         | 1,619,742 | 0   | 0  | 0    | 0   | 0   | 0   | 0  | 0    | 0   | 0   | 805,535 | 3,796 | 269,722 | 513,353 | 18,664  | 814,207 | 3,970 | 276,748 | 516,834 | 16,655  |
| 2  | 鹿児島県  | 乙   | 鹿児島(鹿児島県管理) | 985,191   | 0   | 0  | 0    | 0   | 0   | 0   | 0  | 0    | 0   | 0   | 490,391 | 1,884 | 221,586 | 266,921 | 0       | 494,800 | 1,889 | 224,322 | 268,589 | 0       |
| 3  | 福岡県   | ◎ 甲 | 北九州         | 829,401   | 0   | 0  | 0    | 0   | 0   | 0   | 0  | 0    | 0   | 0   | 431,721 | 953   | 117,030 | 180,279 | 133,459 | 397,680 | 869   | 100,974 | 143,225 | 152,612 |
| 4  | 北海道   | ◎ 甲 | 苫小牧         | 810,655   | 0   | 0  | 0    | 0   | 0   | 0   | 0  | 0    | 0   | 0   | 396,748 | 540   | 45,338  | 118,011 | 232,859 | 413,907 | 513   | 46,890  | 120,252 | 246,252 |
| 5  | 広島県   | 乙   | 土生          | 642,059   | 0   | 0  | 0    | 0   | 0   | 0   | 0  | 0    | 0   | 0   | 322,257 | 105   | 26,448  | 245,676 | 50,028  | 319,802 | 105   | 26,551  | 243,573 | 49,573  |
| 6  | 大阪府   | ☆ 甲 | 大阪          | 604,267   | 0   | 0  | 0    | 0   | 0   | 0   | 0  | 0    | 0   | 0   | 286,486 | 745   | 83,749  | 110,719 | 91,273  | 317,781 | 759   | 120,541 | 111,328 | 85,153  |
| 7  | 鹿児島県  | 乙   | 垂水          | 572,592   | 0   | 0  | 0    | 0   | 0   | 0   | 0  | 0    | 0   | 0   | 290,808 | 2,052 | 39,946  | 232,722 | 16,088  | 281,784 | 1,927 | 34,552  | 230,688 | 14,617  |
| 8  | 愛媛県   | 乙   | 立石          | 440,038   | 0   | 0  | 0    | 0   | 0   | 0   | 0  | 0    | 0   | 0   | 220,019 | 71    | 22,369  | 154,627 | 42,952  | 220,019 | 71    | 22,369  | 154,627 | 42,952  |
| 9  | 香川県   | ○ 甲 | 高松          | 404,281   | 0   | 0  | 0    | 0   | 0   | 0   | 0  | 0    | 0   | 0   | 209,199 | 1,118 | 53,310  | 133,739 | 21,032  | 195,082 | 1,136 | 48,095  | 129,235 | 16,616  |
| 10 | 北海道   | ○ 甲 | 函館          | 392,201   | 0   | 0  | 0    | 0   | 0   | 0   | 0  | 0    | 0   | 0   | 198,388 | 452   | 54,231  | 72,891  | 70,814  | 193,813 | 475   | 57,331  | 72,881  | 63,326  |
| 11 | 青森県   | ○ 甲 | 青森          | 364,891   | 0   | 0  | 0    | 0   | 0   | 0   | 0  | 0    | 0   | 0   | 178,182 | 335   | 61,599  | 59,707  | 56,541  | 186,709 | 326   | 61,501  | 58,885  | 65,997  |
| 12 | 兵庫県   | ☆ 甲 | 神戸          | 305,604   | 0   | 0  | 0    | 0   | 0   | 0   | 0  | 0    | 0   | 0   | 139,223 | 339   | 41,674  | 72,778  | 24,432  | 166,381 | 351   | 71,686  | 65,488  | 28,856  |
| 13 | 香川県   | 乙   | 土庄          | 301,841   | 0   | 0  | 0    | 0   | 0   | 0   | 0  | 0    | 0   | 0   | 148,739 | 1,062 | 31,274  | 116,403 | 0       | 153,102 | 1,088 | 33,975  | 118,039 | 0       |
| 14 | 広島県   | 甲   | 竹原          | 285,796   | 0   | 0  | 0    | 0   | 0   | 0   | 0  | 0    | 0   | 0   | 145,027 | 122   | 31,149  | 104,929 | 8,827   | 140,769 | 93    | 31,018  | 101,113 | 8,545   |
| 15 | 広島県   | 乙   | 鯉崎          | 285,740   | 0   | 0  | 0    | 0   | 0   | 0   | 0  | 0    | 0   | 0   | 140,761 | 90    | 31,014  | 101,648 | 8,009   | 144,979 | 98    | 31,125  | 105,465 | 8,291   |
| 16 | 熊本県   | 乙   | 長洲          | 283,903   | 0   | 0  | 0    | 0   | 0   | 0   | 0  | 0    | 0   | 0   | 130,523 | 638   | 14,928  | 112,826 | 2,131   | 153,380 | 875   | 30,635  | 117,931 | 3,939   |
| 17 | 長崎県   | 乙   | 多比良         | 283,903   | 0   | 0  | 0    | 0   | 0   | 0   | 0  | 0    | 0   | 0   | 153,380 | 875   | 30,635  | 117,931 | 3,939   | 130,523 | 638   | 14,928  | 112,826 | 2,131   |
| 18 | 愛媛県   | 乙   | 八幡浜         | 282,868   | 0   | 0  | 0    | 0   | 0   | 0   | 0  | 0    | 0   | 0   | 135,673 | 375   | 65,137  | 56,501  | 13,660  | 147,195 | 422   | 74,415  | 56,053  | 16,305  |
| 19 | 新潟県   | ◎ 甲 | 新潟          | 263,332   | 0   | 0  | 0    | 0   | 0   | 0   | 0  | 0    | 0   | 0   | 132,949 | 774   | 35,332  | 65,619  | 31,224  | 130,383 | 639   | 33,790  | 65,224  | 30,730  |
| 20 | 青森県   | ○ 甲 | 八戸          | 228,127   | 0   | 0  | 0    | 0   | 0   | 0   | 0  | 0    | 0   | 0   | 118,334 | 270   | 72,880  | 25,516  | 19,668  | 109,793 | 282   | 63,508  | 26,177  | 19,826  |
| 21 | 大分県   | 甲   | 佐賀関         | 226,257   | 0   | 0  | 0    | 0   | 0   | 0   | 0  | 0    | 0   | 0   | 115,016 | 666   | 28,625  | 82,989  | 2,736   | 111,241 | 649   | 26,050  | 81,824  | 2,718   |
| 22 | 愛媛県   | ○ 甲 | 松山          | 224,337   | 0   | 0  | 0    | 0   | 0   | 0   | 0  | 0    | 0   | 0   | 114,223 | 262   | 41,274  | 64,725  | 7,962   | 110,114 | 212   | 37,618  | 64,256  | 8,028   |
| 23 | 茨城県   | ○ 甲 | 茨城          | 213,620   | 0   | 0  | 0    | 0   | 0   | 0   | 0  | 0    | 0   | 0   | 108,486 | 28    | 25,419  | 30,323  | 52,716  | 105,134 | 10    | 23,702  | 29,015  | 52,407  |
| 24 | 神奈川県  | ○ 甲 | 横浜          | 206,638   | 0   | 0  | 0    | 0   | 0   | 0   | 0  | 0    | 0   | 0   | 95,575  | 257   | 11,558  | 70,565  | 13,195  | 111,063 | 557   | 10,904  | 89,653  | 9,949   |
| 25 | 広島県   | 乙   | 生口          | 204,567   | 0   | 0  | 0    | 0   | 0   | 0   | 0  | 0    | 0   | 0   | 101,968 | 65    | 12,549  | 79,336  | 10,018  | 102,599 | 59    | 12,215  | 79,914  | 10,411  |
| 26 | 岡山県   | ○ 甲 | 宇野          | 202,290   | 0   | 0  | 0    | 0   | 0   | 0   | 0  | 0    | 0   | 0   | 102,218 | 294   | 22,829  | 71,152  | 7,943   | 100,072 | 297   | 25,171  | 65,658  | 8,946   |
| 27 | 香川県   | 乙   | 宮浦          | 198,066   | 0   | 0  | 0    | 0   | 0   | 0   | 0  | 0    | 0   | 0   | 101,448 | 488   | 15,970  | 82,317  | 2,673   | 96,618  | 517   | 16,371  | 77,364  | 2,366   |
| 28 | 大分県   | 乙   | 臼杵          | 187,311   | 0   | 0  | 0    | 0   | 0   | 0   | 0  | 0    | 0   | 0   | 96,940  | 201   | 57,662  | 30,892  | 8,185   | 90,371  | 200   | 50,745  | 32,022  | 7,404   |
| 29 | 広島県   | ◎ 甲 | 広島          | 186,389   | 0   | 0  | 0    | 0   | 0   | 0   | 0  | 0    | 0   | 0   | 93,343  | 136   | 8,823   | 81,483  | 2,901   | 93,046  | 175   | 7,774   | 82,184  | 2,913   |
| 30 | 長崎県   | 甲   | 島原          | 180,227   | 0   | 0  | 0    | 0   | 0   | 0   | 0  | 0    | 0   | 0   | 91,701  | 898   | 6,607   | 82,069  | 2,127   | 88,526  | 1,369 | 6,442   | 78,602  | 2,113   |
| 31 | 熊本県   | ○ 甲 | 熊本          | 180,226   | 0   | 0  | 0    | 0   | 0   | 0   | 0  | 0    | 0   | 0   | 88,526  | 1,368 | 7,541   | 78,603  | 1,014   | 91,700  | 897   | 7,765   | 82,069  | 969     |
| 32 | 宮城県   | ◎ 甲 | 仙台塩釜        | 178,132   | 0   | 0  | 0    | 0   | 0   | 0   | 0  | 0    | 0   | 0   | 85,374  | 176   | 6,940   | 44,954  | 33,304  | 92,758  | 163   | 7,314   | 50,049  | 35,232  |
| 33 | 広島県   | 乙   | 小用(江田島市)    | 173,778   | 0   | 0  | 0    | 0   | 0   | 0   | 0  | 0    | 0   | 0   | 89,009  | 93    | 3,436   | 81,720  | 3,760   | 84,269  | 108   | 3,551   | 77,096  | 3,514   |
| 34 | 大阪府   | ◎ 甲 | 堺泉北         | 165,524   | 0   | 0  | 0    | 0   | 0   | 0   | 0  | 0    | 0   | 0   | 73,285  | 107   | 20,451  | 19,805  | 32,922  | 92,239  | 158   | 20,133  | 39,046  | 32,902  |
| 35 | 徳島県   | ○ 甲 | 徳島小松島       | 161,398   | 0   | 0  | 0    | 0   | 0   | 0   | 0  | 0    | 0   | 0   | 86,094  | 197   | 14,233  | 52,365  | 19,299  | 75,304  | 171   | 12,772  | 53,646  | 8,715   |
| 36 | 北海道   | ○ 甲 | 小樽          | 151,984   | 0   | 0  | 0    | 0   | 0   | 0   | 0  | 0    | 0   | 0   | 74,108  | 101   | 6,667   | 26,905  | 40,435  | 77,876  | 188   | 6,873   | 25,896  | 44,919  |
| 37 | 千葉県   | 乙   | 浜金谷         | 146,280   | 0   | 0  | 0    | 0   | 0   | 0   | 0  | 0    | 0   | 0   | 82,837  | 534   | 917     | 80,887  | 499     | 63,443  | 241   | 679     | 62,095  | 428     |
| 38 | 東京都   | ☆ 甲 | 東京          | 145,599   | 0   | 0  | 0    | 0   | 0   | 0   | 0  | 0    | 0   | 0   | 75,578  | 33    | 3,397   | 30,275  | 41,873  | 70,021  | 82    | 1,942   | 25,862  | 42,135  |
| 39 | 広島県   | 乙   | 厳島          | 140,477   | 0   | 0  | 0    | 0   | 0   | 0   | 0  | 0    | 0   | 0   | 69,904  | 0     | 30,010  | 38,384  | 1,510   | 70,573  | 0     | 30,520  | 38,477  | 1,576   |
| 40 | 大分県   | ○ 甲 | 別府          | 139,215   | 0   | 0  | 0    | 0   | 0   | 0   | 0  | 0    | 0   | 0   | 75,419  | 317   | 33,491  | 35,881  | 5,730   | 63,796  | 248   | 24,107  | 34,758  | 4,683   |
| 41 | 福井県   | ○ 甲 | 敦賀          | 119,986   | 0   | 0  | 0    | 0   | 0   | 0   | 0  | 0    | 0   | 0   | 61,899  | 41    | 20,269  | 13,094  | 28,495  | 58,087  | 39    | 21,425  | 11,047  | 25,576  |
| 42 | 新潟県   | ○ 甲 | 両津          | 118,389   | 0   | 0  | 0    | 0   | 0   | 0   | 0  | 0    | 0   | 0   | 58,179  | 514   | 17,083  | 39,643  | 939     | 60,210  | 507   | 17,040  | 41,400  | 1,263   |
| 43 | 和歌山県  | ◎ 甲 | 和歌山下津       | 116,065   | 0   | 0  | 0    | 0   | 0   | 0   | 0  | 0    | 0   | 0   | 69,924  | 186   | 13,580  | 51,986  | 4,172   | 46,141  | 96    | 13,272  | 29,244  | 3,529   |
| 44 | 香川県   | 乙   | 池田          | 110,733   | 0   | 0  | 0    | 0   | 0   | 0   | 0  | 0    | 0   | 0   | 54,438  | 1,648 | 4,623   | 47,376  | 791     | 56,295  | 1,588 | 4,657   | 49,284  | 766     |
| 45 | 宮崎県   | ○ 甲 | 宮崎          | 105,390   | 0   | 0  | 0    | 0   | 0   | 0   | 0  | 0    | 0   | 0   | 51,802  | 135   | 26,069  | 15,192  | 10,406  | 53,588  | 123   | 14,449  | 29,920  | 9,096   |
| 46 | 鹿児島県  | ○ 甲 | 志布志         | 95,971    | 0   | 0  | 0    | 0   | 0   | 0   | 0  | 0    | 0   | 0   | 51,801  | 116   | 37,037  | 14,636  | 12      | 44,170  | 107   | 29,271  | 14,788  | 4       |
| 47 | 広島県   | 甲   | 安芸津         | 95,931    | 0   | 0  | 0    | 0   | 0   | 0   | 0  | 0    | 0   | 0   | 46,433  | 0     | 4,560   | 41,233  | 640     | 49,498  | 0     | 4,515   | 44,357  | 626     |
| 48 | 広島県   | 乙   | 大西          | 95,931    | 0   | 0  | 0    | 0   | 0   | 0   | 0  | 0    | 0   | 0   | 49,498  | 0     | 4,515   | 44,357  | 626     | 46,433  | 0     | 4,560   | 41,233  | 640     |
| 49 | 沖縄県   | 甲   | 本部          | 83,946    | 0   | 0  | 0    | 0   | 0   | 0   | 0  | 0    | 0   | 0   | 42,288  | 260   | 5,831   | 32,713  | 3,484   | 41,658  | 259   | 5,750   | 32,189  | 3,460   |
| 50 | 愛媛県   | 乙   | 小湊          | 83,725    | 0   | 0  | 0    | 0   | 0   | 0   | 0  | 0    | 0   | 0   | 41,928  | 0     | 8,104   | 32,131  | 1,693   | 41,797  | 0     | 7,800   | 32,297  | 1,700   |

# 6-7 自動車航送車両台数順位表

(単位:台)

| 順位  | 港湾名  |     |      | 合計     | 輸 出 |    |      |     |     | 輸 入 |    |      |     |     | 移 出    |     |        |        |        | 移 入    |     |        |        |        |
|-----|------|-----|------|--------|-----|----|------|-----|-----|-----|----|------|-----|-----|--------|-----|--------|--------|--------|--------|-----|--------|--------|--------|
|     | 県 名  | 港 格 | 港 名  |        | 計   | バス | トラック | 乗用車 | その他 | 計   | バス | トラック | 乗用車 | その他 | 計      | バス  | トラック   | 乗用車    | その他    | 計      | バス  | トラック   | 乗用車    | その他    |
| 51  | 長崎県  | 乙   | 口ノ津  | 83,197 | 0   | 0  | 0    | 0   | 0   | 0   | 0  | 0    | 0   | 0   | 40,796 | 273 | 4,831  | 34,380 | 1,312  | 42,401 | 274 | 5,266  | 35,707 | 1,154  |
| 52  | 熊本県  | 乙   | 鬼池   | 83,197 | 0   | 0  | 0    | 0   | 0   | 0   | 0  | 0    | 0   | 0   | 42,401 | 274 | 5,266  | 35,707 | 1,154  | 40,796 | 273 | 4,831  | 34,380 | 1,312  |
| 53  | 愛知県  | 乙   | 伊良湖  | 79,523 | 0   | 0  | 0    | 0   | 0   | 0   | 0  | 0    | 0   | 0   | 36,467 | 193 | 791    | 35,483 | 0      | 43,056 | 338 | 1,756  | 40,962 | 0      |
| 54  | 三重県  | 乙   | 鳥羽   | 79,523 | 0   | 0  | 0    | 0   | 0   | 0   | 0  | 0    | 0   | 0   | 43,056 | 338 | 1,756  | 40,962 | 0      | 36,467 | 193 | 791    | 35,483 | 0      |
| 55  | 沖縄県  | 乙   | 伊江   | 78,591 | 0   | 0  | 0    | 0   | 0   | 0   | 0  | 0    | 0   | 0   | 39,232 | 251 | 5,290  | 30,251 | 3,440  | 39,359 | 251 | 5,352  | 30,275 | 3,481  |
| 56  | 山口県  | 甲   | 柳井   | 70,744 | 0   | 0  | 0    | 0   | 0   | 0   | 0  | 0    | 0   | 0   | 34,435 | 99  | 10,425 | 20,766 | 3,145  | 36,309 | 88  | 12,642 | 20,254 | 3,325  |
| 57  | 京都府  | ○ 甲 | 舞鶴   | 68,746 | 0   | 0  | 0    | 0   | 0   | 0   | 0  | 0    | 0   | 0   | 34,260 | 34  | 11,599 | 9,958  | 12,669 | 34,486 | 23  | 12,864 | 9,358  | 12,241 |
| 58  | 福岡県  | ◎ 甲 | 博多   | 60,933 | 0   | 0  | 0    | 0   | 0   | 0   | 0  | 0    | 0   | 0   | 32,120 | 29  | 16,467 | 14,734 | 890    | 28,813 | 28  | 16,107 | 11,846 | 832    |
| 59  | 広島県  | 乙   | 瀬戸田  | 60,419 | 0   | 0  | 0    | 0   | 0   | 0   | 0  | 0    | 0   | 0   | 30,467 | 8   | 3,678  | 23,638 | 3,143  | 29,952 | 9   | 3,296  | 23,675 | 2,972  |
| 60  | 愛媛県  | ○ 甲 | 東予   | 58,701 | 0   | 0  | 0    | 0   | 0   | 0   | 0  | 0    | 0   | 0   | 34,254 | 67  | 16,761 | 14,122 | 3,304  | 24,447 | 42  | 10,383 | 11,748 | 2,274  |
| 61  | 熊本県  | 乙   | 天草   | 57,957 | 0   | 0  | 0    | 0   | 0   | 0   | 0  | 0    | 0   | 0   | 29,047 | 11  | 2,248  | 26,430 | 358    | 28,910 | 6   | 1,901  | 26,668 | 335    |
| 62  | 大分県  | ○ 甲 | 大分   | 56,025 | 0   | 0  | 0    | 0   | 0   | 0   | 0  | 0    | 0   | 0   | 32,139 | 68  | 22,267 | 9,804  | 0      | 23,886 | 54  | 14,490 | 9,342  | 0      |
| 63  | 岡山県  | ○ 甲 | 岡山   | 54,608 | 0   | 0  | 0    | 0   | 0   | 0   | 0  | 0    | 0   | 0   | 29,449 | 544 | 7,338  | 20,885 | 682    | 25,159 | 286 | 6,840  | 17,364 | 669    |
| 64  | 広島県  | 乙   | 三高   | 54,321 | 0   | 0  | 0    | 0   | 0   | 0   | 0  | 0    | 0   | 0   | 28,179 | 0   | 239    | 27,940 | 0      | 26,142 | 0   | 375    | 25,767 | 0      |
| 65  | 愛知県  | ◎ 甲 | 名古屋  | 53,045 | 0   | 0  | 0    | 0   | 0   | 0   | 0  | 0    | 0   | 0   | 26,683 | 48  | 2,557  | 9,488  | 14,590 | 26,362 | 87  | 1,850  | 9,686  | 14,739 |
| 66  | 香川県  | 甲   | 風戸   | 53,000 | 0   | 0  | 0    | 0   | 0   | 0   | 0  | 0    | 0   | 0   | 26,211 | 0   | 13,421 | 6,364  | 6,426  | 26,789 | 0   | 11,758 | 9,237  | 5,794  |
| 67  | 広島県  | ○ 甲 | 呉    | 50,394 | 0   | 0  | 0    | 0   | 0   | 0   | 0  | 0    | 0   | 0   | 23,718 | 44  | 2,878  | 18,848 | 1,948  | 26,676 | 54  | 2,880  | 21,666 | 2,076  |
| 68  | 沖縄県  | ○ 甲 | 運天   | 48,475 | 0   | 0  | 0    | 0   | 0   | 0   | 0  | 0    | 0   | 0   | 24,361 | 0   | 3,730  | 20,631 | 0      | 24,114 | 0   | 3,789  | 20,325 | 0      |
| 69  | 熊本県  | 乙   | 牛深   | 47,349 | 0   | 0  | 0    | 0   | 0   | 0   | 0  | 0    | 0   | 0   | 24,149 | 100 | 3,352  | 19,872 | 825    | 23,200 | 94  | 3,075  | 18,966 | 1,065  |
| 70  | 兵庫県  | ◎ 甲 | 姫路   | 47,268 | 0   | 0  | 0    | 0   | 0   | 0   | 0  | 0    | 0   | 0   | 23,912 | 249 | 5,109  | 18,554 | 0      | 23,356 | 235 | 4,186  | 18,935 | 0      |
| 71  | 長崎県  | 乙   | 瀬戸   | 43,024 | 0   | 0  | 0    | 0   | 0   | 0   | 0  | 0    | 0   | 0   | 20,906 | 11  | 5,463  | 14,520 | 912    | 22,118 | 11  | 5,515  | 15,153 | 1,439  |
| 72  | 長崎県  | ○ 甲 | 福江   | 38,970 | 0   | 0  | 0    | 0   | 0   | 0   | 0  | 0    | 0   | 0   | 19,225 | 59  | 9,107  | 9,891  | 168    | 19,745 | 68  | 8,933  | 10,652 | 92     |
| 73  | 佐賀県  | ○ 甲 | 唐津   | 38,869 | 0   | 0  | 0    | 0   | 0   | 0   | 0  | 0    | 0   | 0   | 19,359 | 95  | 6,476  | 12,450 | 338    | 19,510 | 93  | 6,037  | 13,104 | 276    |
| 74  | 長崎県  | 乙   | 印通寺  | 38,869 | 0   | 0  | 0    | 0   | 0   | 0   | 0  | 0    | 0   | 0   | 6,118  | 93  | 6,118  | 13,104 | 195    | 19,359 | 95  | 6,614  | 12,450 | 200    |
| 75  | 北海道  | ○ 甲 | 稚内   | 37,853 | 0   | 0  | 0    | 0   | 0   | 0   | 0  | 0    | 0   | 0   | 19,181 | 194 | 7,389  | 11,022 | 576    | 18,672 | 198 | 7,073  | 10,854 | 547    |
| 76  | 長崎県  | ○ 甲 | 佐世保  | 35,979 | 0   | 0  | 0    | 0   | 0   | 0   | 0  | 0    | 0   | 0   | 18,118 | 46  | 6,504  | 9,282  | 2,286  | 17,861 | 49  | 6,418  | 9,152  | 2,242  |
| 77  | 香川県  | 乙   | 坂手   | 35,338 | 0   | 0  | 0    | 0   | 0   | 0   | 0  | 0    | 0   | 0   | 17,941 | 14  | 2,392  | 15,535 | 0      | 17,397 | 6   | 1,852  | 15,539 | 0      |
| 78  | 愛知県  | 乙   | 師崎   | 33,799 | 0   | 0  | 0    | 0   | 0   | 0   | 0  | 0    | 0   | 0   | 16,797 | 0   | 3,749  | 13,048 | 0      | 17,002 | 0   | 3,795  | 13,207 | 0      |
| 79  | 島根県  | 乙   | 別府   | 33,717 | 0   | 0  | 0    | 0   | 0   | 0   | 0  | 0    | 0   | 0   | 16,794 | 137 | 6,082  | 5,817  | 4,758  | 16,923 | 137 | 6,177  | 5,924  | 4,685  |
| 80  | 長崎県  | 乙   | 平戸   | 33,707 | 0   | 0  | 0    | 0   | 0   | 0   | 0  | 0    | 0   | 0   | 18,074 | 38  | 3,479  | 12,073 | 2,484  | 15,633 | 30  | 3,310  | 10,056 | 2,237  |
| 81  | 秋田県  | ○ 甲 | 秋田   | 33,306 | 0   | 0  | 0    | 0   | 0   | 0   | 0  | 0    | 0   | 0   | 15,289 | 7   | 4,815  | 4,174  | 6,293  | 18,017 | 43  | 6,214  | 6,819  | 4,941  |
| 82  | 沖縄県  | ○ 甲 | 那覇   | 29,960 | 0   | 0  | 0    | 0   | 0   | 0   | 0  | 0    | 0   | 0   | 14,566 | 10  | 5,273  | 8,847  | 436    | 15,394 | 11  | 6,202  | 8,773  | 408    |
| 83  | 愛媛県  | 乙   | 中島   | 29,422 | 0   | 0  | 0    | 0   | 0   | 0   | 0  | 0    | 0   | 0   | 14,619 | 0   | 5,690  | 4,702  | 4,227  | 14,803 | 0   | 5,665  | 5,136  | 4,002  |
| 84  | 島根県  | ○ 甲 | 西郷   | 28,889 | 0   | 0  | 0    | 0   | 0   | 0   | 0  | 0    | 0   | 0   | 8,511  | 10  | 8,511  | 3,585  | 2,113  | 14,670 | 12  | 8,544  | 3,829  | 2,285  |
| 85  | 広島県  | 乙   | 忠海   | 28,051 | 0   | 0  | 0    | 0   | 0   | 0   | 0  | 0    | 0   | 0   | 13,727 | 9   | 1,337  | 12,297 | 84     | 14,324 | 7   | 1,437  | 12,786 | 94     |
| 86  | 静岡県  | ◎ 甲 | 清水   | 27,643 | 0   | 0  | 0    | 0   | 0   | 0   | 0  | 0    | 0   | 0   | 13,937 | 229 | 44     | 13,642 | 22     | 13,706 | 282 | 45     | 13,335 | 44     |
| 87  | 静岡県  | 乙   | 土肥   | 27,643 | 0   | 0  | 0    | 0   | 0   | 0   | 0  | 0    | 0   | 0   | 13,706 | 282 | 45     | 13,335 | 44     | 13,937 | 229 | 44     | 13,642 | 22     |
| 88  | 島根県  | 乙   | 七類   | 26,901 | 0   | 0  | 0    | 0   | 0   | 0   | 0  | 0    | 0   | 0   | 15,140 | 15  | 9,359  | 3,821  | 1,945  | 11,761 | 11  | 7,688  | 2,780  | 1,282  |
| 89  | 長崎県  | 乙   | 大島   | 26,260 | 0   | 0  | 0    | 0   | 0   | 0   | 0  | 0    | 0   | 0   | 13,105 | 32  | 2,921  | 8,682  | 1,470  | 13,155 | 31  | 2,923  | 8,721  | 1,480  |
| 90  | 鹿児島県 | 乙   | 片側   | 26,164 | 0   | 0  | 0    | 0   | 0   | 0   | 0  | 0    | 0   | 0   | 14,303 | 64  | 4,880  | 7,328  | 2,031  | 11,861 | 36  | 4,071  | 6,116  | 1,638  |
| 91  | 愛媛県  | ○ 甲 | 新居浜  | 25,980 | 0   | 0  | 0    | 0   | 0   | 0   | 0  | 0    | 0   | 0   | 14,155 | 1   | 3,373  | 8,476  | 2,305  | 11,825 | 1   | 1,619  | 7,764  | 2,441  |
| 92  | 長崎県  | ○ 甲 | 長崎   | 25,260 | 0   | 0  | 0    | 0   | 0   | 0   | 0  | 0    | 0   | 0   | 12,379 | 72  | 5,597  | 6,473  | 237    | 12,881 | 65  | 5,968  | 6,599  | 249    |
| 93  | 香川県  | 乙   | 大部   | 24,525 | 0   | 0  | 0    | 0   | 0   | 0   | 0  | 0    | 0   | 0   | 11,763 | 44  | 776    | 10,943 | 0      | 12,762 | 47  | 1,207  | 11,508 | 0      |
| 94  | 沖縄県  | 乙   | 仲田   | 24,434 | 0   | 0  | 0    | 0   | 0   | 0   | 0  | 0    | 0   | 0   | 12,148 | 0   | 2,132  | 10,016 | 0      | 12,286 | 0   | 2,075  | 10,211 | 0      |
| 95  | 大分県  | 乙   | 姫島   | 24,235 | 0   | 0  | 0    | 0   | 0   | 0   | 0  | 0    | 0   | 0   | 12,132 | 46  | 3,300  | 8,786  | 0      | 12,103 | 45  | 3,328  | 8,730  | 0      |
| 96  | 大分県  | 乙   | 国東   | 24,235 | 0   | 0  | 0    | 0   | 0   | 0   | 0  | 0    | 0   | 0   | 12,103 | 45  | 3,328  | 8,730  | 0      | 12,132 | 46  | 3,300  | 8,786  | 0      |
| 97  | 沖縄県  | 乙   | 前泊   | 24,096 | 0   | 0  | 0    | 0   | 0   | 0   | 0  | 0    | 0   | 0   | 11,981 | 0   | 1,672  | 10,309 | 0      | 12,115 | 0   | 1,695  | 10,420 | 0      |
| 98  | 北海道  | 乙   | 鷺泊   | 23,331 | 0   | 0  | 0    | 0   | 0   | 0   | 0  | 0    | 0   | 0   | 11,981 | 192 | 3,780  | 7,673  | 336    | 11,350 | 138 | 3,631  | 7,284  | 297    |
| 99  | 岡山県  | 甲   | 東備   | 22,692 | 0   | 0  | 0    | 0   | 0   | 0   | 0  | 0    | 0   | 0   | 11,979 | 62  | 1,570  | 10,347 | 0      | 10,713 | 68  | 859    | 9,786  | 0      |
| 100 | 山口県  | ◎ 甲 | 徳山下松 | 22,004 | 0   | 0  | 0    | 0   | 0   | 0   | 0  | 0    | 0   | 0   | 10,439 | 12  | 5,231  | 4,644  | 552    | 11,565 | 14  | 6,430  | 4,530  | 591    |

6-7 自動車航送車両台数順位表

(単位:台)

| 順位  | 港湾名  |    |           | 合計     | 輸 出 |    |      |     |     | 輸 入 |    |      |     |     | 移 出    |     |       |       |       | 移 入    |     |       |       |       |
|-----|------|----|-----------|--------|-----|----|------|-----|-----|-----|----|------|-----|-----|--------|-----|-------|-------|-------|--------|-----|-------|-------|-------|
|     | 県名   | 港名 | 港名        |        | 計   | バス | トラック | 乗用車 | その他 | 計   | バス | トラック | 乗用車 | その他 | 計      | バス  | トラック  | 乗用車   | その他   | 計      | バス  | トラック  | 乗用車   | その他   |
| 101 | 北海道  | 乙  | 香深        | 21,365 | 0   | 0  | 0    | 0   | 0   | 0   | 0  | 0    | 0   | 0   | 10,601 | 204 | 3,613 | 6,464 | 320   | 10,764 | 178 | 3,779 | 6,479 | 328   |
| 102 | 鹿児島県 | 甲  | 宮之浦(屋久島町) | 21,027 | 0   | 0  | 0    | 0   | 0   | 0   | 0  | 0    | 0   | 0   | 10,669 | 67  | 4,307 | 6,056 | 239   | 10,358 | 64  | 3,889 | 6,187 | 218   |
| 103 | 長崎県  | ○  | 郷ノ浦       | 19,735 | 0   | 0  | 0    | 0   | 0   | 0   | 0  | 0    | 0   | 0   | 9,122  | 25  | 4,949 | 3,890 | 258   | 10,613 | 27  | 4,744 | 5,575 | 267   |
| 104 | 鹿児島県 | 乙  | 根占        | 19,016 | 0   | 0  | 0    | 0   | 0   | 0   | 0  | 0    | 0   | 0   | 9,282  | 32  | 153   | 8,933 | 164   | 9,734  | 42  | 102   | 9,472 | 118   |
| 105 | 香川県  | 甲  | 丸亀        | 18,649 | 0   | 0  | 0    | 0   | 0   | 0   | 0  | 0    | 0   | 0   | 9,294  | 48  | 3,808 | 2,724 | 2,714 | 9,355  | 68  | 3,495 | 3,839 | 1,953 |
| 106 | 鹿児島県 | 乙  | 串木野新      | 18,581 | 0   | 0  | 0    | 0   | 0   | 0   | 0  | 0    | 0   | 0   | 10,995 | 74  | 3,090 | 7,495 | 336   | 7,586  | 33  | 2,573 | 4,727 | 253   |
| 107 | 広島県  | 乙  | 御手洗       | 16,250 | 0   | 0  | 0    | 0   | 0   | 0   | 0  | 0    | 0   | 0   | 7,894  | 45  | 930   | 5,484 | 1,435 | 8,356  | 25  | 1,172 | 5,774 | 1,385 |
| 108 | 長崎県  | ○  | 厳原        | 15,741 | 0   | 0  | 0    | 0   | 0   | 0   | 0  | 0    | 0   | 0   | 7,378  | 14  | 4,144 | 3,141 | 79    | 8,363  | 17  | 4,855 | 3,410 | 81    |
| 109 | 北海道  | 乙  | 江差        | 15,675 | 0   | 0  | 0    | 0   | 0   | 0   | 0  | 0    | 0   | 0   | 7,875  | 35  | 3,791 | 3,434 | 615   | 7,800  | 35  | 3,807 | 3,473 | 485   |
| 110 | 鹿児島県 | ○  | 西之表       | 15,611 | 0   | 0  | 0    | 0   | 0   | 0   | 0  | 0    | 0   | 0   | 7,316  | 9   | 2,162 | 5,145 | 0     | 8,295  | 12  | 2,268 | 6,015 | 0     |
| 111 | 鹿児島県 | ○  | 名瀬        | 15,587 | 0   | 0  | 0    | 0   | 0   | 0   | 0  | 0    | 0   | 0   | 7,282  | 0   | 3,189 | 4,069 | 24    | 8,305  | 0   | 3,604 | 4,627 | 74    |
| 112 | 広島県  | 乙  | 千年        | 15,497 | 0   | 0  | 0    | 0   | 0   | 0   | 0  | 0    | 0   | 0   | 7,741  | 0   | 478   | 7,263 | 0     | 7,756  | 0   | 480   | 7,276 | 0     |
| 113 | 広島県  | 乙  | 福田        | 15,448 | 0   | 0  | 0    | 0   | 0   | 0   | 0  | 0    | 0   | 0   | 7,734  | 0   | 469   | 7,265 | 0     | 7,714  | 0   | 466   | 7,248 | 0     |
| 114 | 北海道  | 乙  | 奥尻        | 15,220 | 0   | 0  | 0    | 0   | 0   | 0   | 0  | 0    | 0   | 0   | 7,440  | 38  | 3,629 | 3,314 | 459   | 7,780  | 35  | 3,768 | 3,454 | 523   |
| 115 | 鹿児島県 | 乙  | 加計呂麻      | 15,167 | 0   | 0  | 0    | 0   | 0   | 0   | 0  | 0    | 0   | 0   | 7,530  | 0   | 3,377 | 4,038 | 115   | 7,637  | 1   | 3,623 | 3,926 | 87    |
| 116 | 愛媛県  | 乙  | 岡村        | 13,577 | 0   | 0  | 0    | 0   | 0   | 0   | 0  | 0    | 0   | 0   | 6,814  | 28  | 916   | 5,356 | 514   | 6,763  | 41  | 876   | 5,323 | 523   |
| 117 | 広島県  | 乙  | 須波        | 13,442 | 0   | 0  | 0    | 0   | 0   | 0   | 0  | 0    | 0   | 0   | 6,388  | 0   | 421   | 5,843 | 124   | 7,054  | 0   | 365   | 6,617 | 72    |
| 118 | 愛媛県  | ○  | 今治        | 12,962 | 0   | 0  | 0    | 0   | 0   | 0   | 0  | 0    | 0   | 0   | 6,624  | 0   | 3,017 | 2,944 | 663   | 6,338  | 0   | 2,703 | 2,974 | 661   |
| 119 | 鹿児島県 | 乙  | 里         | 12,863 | 0   | 0  | 0    | 0   | 0   | 0   | 0  | 0    | 0   | 0   | 4,611  | 32  | 1,534 | 2,908 | 137   | 8,252  | 71  | 2,111 | 5,846 | 224   |
| 120 | 香川県  | 乙  | 本島        | 12,348 | 0   | 0  | 0    | 0   | 0   | 0   | 0  | 0    | 0   | 0   | 6,180  | 61  | 2,391 | 1,967 | 1,761 | 6,168  | 58  | 2,408 | 1,928 | 1,774 |
| 121 | 長崎県  | 乙  | 有川        | 11,594 | 0   | 0  | 0    | 0   | 0   | 0   | 0  | 0    | 0   | 0   | 5,735  | 23  | 1,614 | 4,082 | 16    | 5,859  | 20  | 1,792 | 4,025 | 22    |
| 122 | 広島県  | 乙  | 木江        | 11,522 | 0   | 0  | 0    | 0   | 0   | 0   | 0  | 0    | 0   | 0   | 5,880  | 28  | 1,256 | 3,882 | 714   | 5,642  | 12  | 1,217 | 3,695 | 718   |
| 123 | 熊本県  | 乙  | 上天草       | 9,751  | 0   | 0  | 0    | 0   | 0   | 0   | 0  | 0    | 0   | 0   | 5,052  | 25  | 1,772 | 3,217 | 38    | 4,699  | 0   | 2,052 | 2,606 | 41    |
| 124 | 鳥取県  | ○  | 境         | 9,617  | 0   | 0  | 0    | 0   | 0   | 0   | 0  | 0    | 0   | 0   | 3,462  | 12  | 1,354 | 1,593 | 503   | 6,155  | 17  | 3,005 | 2,226 | 907   |
| 125 | 愛媛県  | 乙  | 長江        | 9,393  | 0   | 0  | 0    | 0   | 0   | 0   | 0  | 0    | 0   | 0   | 4,705  | 0   | 365   | 3,906 | 434   | 4,688  | 0   | 379   | 3,881 | 428   |
| 126 | 広島県  | ○  | 福山        | 8,679  | 0   | 0  | 0    | 0   | 0   | 0   | 0  | 0    | 0   | 0   | 4,302  | 0   | 651   | 2,919 | 732   | 4,377  | 0   | 685   | 2,865 | 827   |
| 127 | 岡山県  | 甲  | 笠岡        | 8,666  | 0   | 0  | 0    | 0   | 0   | 0   | 0  | 0    | 0   | 0   | 5,094  | 0   | 1,674 | 2,771 | 649   | 3,572  | 0   | 1,168 | 1,971 | 433   |
| 128 | 鹿児島県 | 乙  | 長浜        | 8,582  | 0   | 0  | 0    | 0   | 0   | 0   | 0  | 0    | 0   | 0   | 5,995  | 52  | 1,404 | 4,345 | 194   | 2,587  | 3   | 888   | 1,590 | 106   |
| 129 | 香川県  | 乙  | 家浦        | 8,505  | 0   | 0  | 0    | 0   | 0   | 0   | 0  | 0    | 0   | 0   | 4,245  | 58  | 2,717 | 1,470 | 0     | 4,260  | 60  | 2,730 | 1,470 | 0     |
| 130 | 広島県  | ○  | 尾道糸崎      | 8,472  | 0   | 0  | 0    | 0   | 0   | 0   | 0  | 0    | 0   | 0   | 4,269  | 0   | 339   | 3,930 | 0     | 4,203  | 0   | 325   | 3,878 | 0     |
| 131 | 長崎県  | 乙  | 相の浦       | 8,154  | 0   | 0  | 0    | 0   | 0   | 0   | 0  | 0    | 0   | 0   | 4,056  | 4   | 866   | 2,309 | 877   | 4,098  | 1   | 909   | 2,132 | 1,056 |
| 132 | 島根県  | 乙  | 来居        | 7,950  | 0   | 0  | 0    | 0   | 0   | 0   | 0  | 0    | 0   | 0   | 4,017  | 19  | 1,884 | 940   | 1,174 | 3,933  | 25  | 1,707 | 1,033 | 1,168 |
| 133 | 沖縄県  | 乙  | 渡嘉敷       | 7,580  | 0   | 0  | 0    | 0   | 0   | 0   | 0  | 0    | 0   | 0   | 3,778  | 9   | 623   | 3,146 | 0     | 3,802  | 10  | 622   | 3,170 | 0     |
| 134 | 福岡県  | 乙  | 大島        | 7,560  | 0   | 0  | 0    | 0   | 0   | 0   | 0  | 0    | 0   | 0   | 3,780  | 0   | 1,342 | 1,916 | 522   | 3,780  | 0   | 1,342 | 1,916 | 522   |
| 135 | 岡山県  | 乙  | 豊浦        | 6,518  | 0   | 0  | 0    | 0   | 0   | 0   | 0  | 0    | 0   | 0   | 3,194  | 0   | 350   | 2,844 | 0     | 3,324  | 0   | 340   | 2,984 | 0     |
| 136 | 香川県  | 乙  | 女木        | 6,374  | 0   | 0  | 0    | 0   | 0   | 0   | 0  | 0    | 0   | 0   | 3,187  | 0   | 993   | 1,269 | 925   | 3,187  | 0   | 993   | 1,269 | 925   |
| 137 | 鹿児島県 | 乙  | 古仁屋       | 6,114  | 0   | 0  | 0    | 0   | 0   | 0   | 0  | 0    | 0   | 0   | 3,090  | 0   | 914   | 2,113 | 63    | 3,024  | 0   | 933   | 2,046 | 45    |
| 138 | 鹿児島県 | 乙  | 与論        | 5,952  | 0   | 0  | 0    | 0   | 0   | 0   | 0  | 0    | 0   | 0   | 2,995  | 13  | 649   | 2,303 | 30    | 2,957  | 4   | 564   | 2,389 | 0     |
| 139 | 沖縄県  | 乙  | 粟国        | 5,734  | 0   | 0  | 0    | 0   | 0   | 0   | 0  | 0    | 0   | 0   | 2,865  | 1   | 658   | 2,009 | 197   | 2,869  | 0   | 650   | 2,007 | 212   |
| 140 | 沖縄県  | 乙  | 座間味       | 5,282  | 0   | 0  | 0    | 0   | 0   | 0   | 0  | 0    | 0   | 0   | 2,619  | 0   | 438   | 2,154 | 27    | 2,663  | 0   | 440   | 2,184 | 39    |
| 141 | 香川県  | 乙  | 江の浦       | 5,227  | 0   | 0  | 0    | 0   | 0   | 0   | 0  | 0    | 0   | 0   | 2,612  | 0   | 1,176 | 743   | 693   | 2,615  | 0   | 1,193 | 720   | 702   |
| 142 | 沖縄県  | ○  | 中城湾       | 5,016  | 0   | 0  | 0    | 0   | 0   | 0   | 0  | 0    | 0   | 0   | 2,482  | 0   | 915   | 1,205 | 362   | 2,534  | 0   | 911   | 1,242 | 381   |
| 143 | 長崎県  | 乙  | 池島        | 4,628  | 0   | 0  | 0    | 0   | 0   | 0   | 0  | 0    | 0   | 0   | 2,315  | 0   | 737   | 881   | 697   | 2,313  | 0   | 723   | 891   | 699   |
| 144 | 沖縄県  | 乙  | 兼城        | 4,565  | 0   | 0  | 0    | 0   | 0   | 0   | 0  | 0    | 0   | 0   | 2,281  | 0   | 1,281 | 822   | 178   | 2,284  | 0   | 1,268 | 833   | 183   |
| 145 | 山口県  | 乙  | 伊保田       | 4,167  | 0   | 0  | 0    | 0   | 0   | 0   | 0  | 0    | 0   | 0   | 2,018  | 9   | 19    | 1,990 | 0     | 2,149  | 6   | 15    | 2,128 | 0     |
| 146 | 広島県  | 甲  | 大竹        | 4,102  | 0   | 0  | 0    | 0   | 0   | 0   | 0  | 0    | 0   | 0   | 2,056  | 0   | 1,336 | 28    | 692   | 2,046  | 0   | 1,332 | 28    | 686   |
| 147 | 長崎県  | 甲  | 松浦        | 3,805  | 0   | 0  | 0    | 0   | 0   | 0   | 0  | 0    | 0   | 0   | 1,792  | 0   | 293   | 1,499 | 0     | 2,013  | 0   | 525   | 1,488 | 0     |
| 148 | 鹿児島県 | 乙  | 和泊        | 3,535  | 0   | 0  | 0    | 0   | 0   | 0   | 0  | 0    | 0   | 0   | 1,663  | 0   | 344   | 1,202 | 117   | 1,872  | 5   | 367   | 1,372 | 128   |
| 149 | 沖縄県  | ○  | 石垣        | 3,475  | 0   | 0  | 0    | 0   | 0   | 0   | 0  | 0    | 0   | 0   | 1,742  | 29  | 596   | 772   | 345   | 1,733  | 30  | 776   | 643   | 284   |
| 150 | 山口県  | 乙  | 萩         | 3,415  | 0   | 0  | 0    | 0   | 0   | 0   | 0  | 0    | 0   | 0   | 1,710  | 0   | 704   | 402   | 604   | 1,705  | 0   | 700   | 402   | 603   |

# 6-7 自動車航送車両台数順位表

(単位:台)

| 順位  | 港湾名  |     |      | 合計    | 輸 出   |    |      |     |       | 輸 入   |    |      |     |       | 移 出   |    |       |       |     | 移 入   |    |       |       |     |
|-----|------|-----|------|-------|-------|----|------|-----|-------|-------|----|------|-----|-------|-------|----|-------|-------|-----|-------|----|-------|-------|-----|
|     | 県 名  | 港 格 | 港 名  |       | 計     | バス | トラック | 乗用車 | その他   | 計     | バス | トラック | 乗用車 | その他   | 計     | バス | トラック  | 乗用車   | その他 | 計     | バス | トラック  | 乗用車   | その他 |
| 151 | 長崎県  | 甲   | 松島   | 3,390 | 0     | 0  | 0    | 0   | 0     | 0     | 0  | 0    | 0   | 0     | 1,693 | 0  | 403   | 900   | 390 | 1,697 | 0  | 402   | 900   | 395 |
| 152 | 長崎県  | 乙   | 青方   | 3,315 | 0     | 0  | 0    | 0   | 0     | 0     | 0  | 0    | 0   | 0     | 1,654 | 0  | 762   | 745   | 147 | 1,661 | 0  | 819   | 798   | 44  |
| 153 | 長崎県  | 乙   | 比田勝  | 3,273 | 0     | 0  | 0    | 0   | 0     | 0     | 0  | 0    | 0   | 0     | 1,955 | 0  | 1,293 | 662   | 0   | 1,318 | 0  | 591   | 725   | 2   |
| 154 | 山口県  | ◎ 甲 | 下関   | 3,241 | 1,168 | 0  | 0    | 0   | 1,168 | 2,073 | 0  | 0    | 0   | 2,073 | 0     | 0  | 0     | 0     | 0   | 0     | 0  | 0     | 0     | 0   |
| 155 | 北海道  | 乙   | 羽幌   | 3,141 | 0     | 0  | 0    | 0   | 0     | 0     | 0  | 0    | 0   | 0     | 1,574 | 7  | 564   | 1,003 | 0   | 1,567 | 7  | 564   | 996   | 0   |
| 156 | 鹿児島県 | 乙   | 亀徳   | 2,824 | 0     | 0  | 0    | 0   | 0     | 0     | 0  | 0    | 0   | 0     | 974   | 12 | 336   | 187   | 439 | 1,850 | 13 | 403   | 936   | 498 |
| 157 | 愛媛県  | 乙   | 四坂   | 2,487 | 0     | 0  | 0    | 0   | 0     | 0     | 0  | 0    | 0   | 0     | 1,210 | 0  | 1,210 | 0     | 0   | 1,277 | 0  | 1,277 | 0     | 0   |
| 158 | 香川県  | 乙   | 男木   | 2,438 | 0     | 0  | 0    | 0   | 0     | 0     | 0  | 0    | 0   | 0     | 1,219 | 0  | 457   | 157   | 605 | 1,219 | 0  | 457   | 157   | 605 |
| 159 | 長崎県  | 乙   | 田平   | 2,389 | 0     | 0  | 0    | 0   | 0     | 0     | 0  | 0    | 0   | 0     | 0     | 0  | 0     | 0     | 0   | 2,389 | 9  | 167   | 1,976 | 237 |
| 160 | 岡山県  | 乙   | 鴻島   | 2,297 | 0     | 0  | 0    | 0   | 0     | 0     | 0  | 0    | 0   | 0     | 1,120 | 0  | 375   | 520   | 225 | 1,177 | 0  | 379   | 584   | 214 |
| 161 | 沖縄県  | 乙   | 徳仁   | 1,986 | 0     | 0  | 0    | 0   | 0     | 0     | 0  | 0    | 0   | 0     | 996   | 0  | 271   | 528   | 197 | 990   | 0  | 269   | 525   | 196 |
| 162 | 香川県  | 甲   | 多度津  | 1,903 | 0     | 0  | 0    | 0   | 0     | 0     | 0  | 0    | 0   | 0     | 946   | 0  | 228   | 451   | 267 | 957   | 0  | 227   | 447   | 283 |
| 163 | 新潟県  | 乙   | 岩船   | 1,866 | 0     | 0  | 0    | 0   | 0     | 0     | 0  | 0    | 0   | 0     | 932   | 7  | 377   | 438   | 110 | 934   | 7  | 474   | 329   | 124 |
| 164 | 北海道  | 乙   | 焼尻   | 1,842 | 0     | 0  | 0    | 0   | 0     | 0     | 0  | 0    | 0   | 0     | 919   | 1  | 350   | 568   | 0   | 923   | 1  | 347   | 575   | 0   |
| 165 | 北海道  | 乙   | 天売   | 1,523 | 0     | 0  | 0    | 0   | 0     | 0     | 0  | 0    | 0   | 0     | 760   | 7  | 223   | 530   | 0   | 763   | 7  | 226   | 530   | 0   |
| 166 | 北海道  | ◎ 甲 | 室蘭   | 1,371 | 0     | 0  | 0    | 0   | 0     | 0     | 0  | 0    | 0   | 0     | 790   | 0  | 740   | 19    | 31  | 581   | 0  | 553   | 9     | 19  |
| 167 | 長崎県  | 乙   | 神ノ浦  | 1,347 | 0     | 0  | 0    | 0   | 0     | 0     | 0  | 0    | 0   | 0     | 612   | 0  | 91    | 288   | 233 | 735   | 0  | 165   | 311   | 259 |
| 168 | 鹿児島県 | 乙   | 島間   | 1,345 | 0     | 0  | 0    | 0   | 0     | 0     | 0  | 0    | 0   | 0     | 678   | 1  | 104   | 473   | 100 | 667   | 0  | 132   | 434   | 101 |
| 169 | 愛媛県  | 乙   | 西中   | 1,312 | 0     | 0  | 0    | 0   | 0     | 0     | 0  | 0    | 0   | 0     | 670   | 0  | 399   | 68    | 203 | 642   | 0  | 353   | 43    | 246 |
| 170 | 長崎県  | 乙   | 高島   | 1,309 | 0     | 0  | 0    | 0   | 0     | 0     | 0  | 0    | 0   | 0     | 657   | 3  | 415   | 133   | 106 | 652   | 3  | 424   | 116   | 109 |
| 171 | 長崎県  | 乙   | 伊王島  | 1,308 | 0     | 0  | 0    | 0   | 0     | 0     | 0  | 0    | 0   | 0     | 652   | 3  | 424   | 116   | 109 | 656   | 3  | 415   | 133   | 105 |
| 172 | 愛媛県  | 乙   | 大下   | 1,269 | 0     | 0  | 0    | 0   | 0     | 0     | 0  | 0    | 0   | 0     | 619   | 0  | 106   | 308   | 205 | 650   | 0  | 104   | 326   | 220 |
| 173 | 沖縄県  | 乙   | 多良間  | 1,228 | 0     | 0  | 0    | 0   | 0     | 0     | 0  | 0    | 0   | 0     | 398   | 0  | 76    | 302   | 20  | 830   | 0  | 453   | 310   | 67  |
| 174 | 沖縄県  | ○ 甲 | 平良   | 1,228 | 0     | 0  | 0    | 0   | 0     | 0     | 0  | 0    | 0   | 0     | 830   | 0  | 453   | 310   | 67  | 398   | 0  | 76    | 302   | 20  |
| 175 | 沖縄県  | 乙   | 仲間   | 1,222 | 0     | 0  | 0    | 0   | 0     | 0     | 0  | 0    | 0   | 0     | 582   | 20 | 244   | 255   | 63  | 640   | 18 | 262   | 276   | 84  |
| 176 | 長崎県  | 乙   | 崎戸   | 1,157 | 0     | 0  | 0    | 0   | 0     | 0     | 0  | 0    | 0   | 0     | 563   | 0  | 241   | 321   | 1   | 594   | 0  | 263   | 330   | 1   |
| 177 | 香川県  | 乙   | 佐柳   | 977   | 0     | 0  | 0    | 0   | 0     | 0     | 0  | 0    | 0   | 0     | 489   | 0  | 125   | 289   | 75  | 488   | 0  | 126   | 290   | 72  |
| 178 | 長崎県  | 乙   | 若松   | 954   | 0     | 0  | 0    | 0   | 0     | 0     | 0  | 0    | 0   | 0     | 485   | 0  | 90    | 395   | 0   | 469   | 0  | 144   | 325   | 0   |
| 179 | 香川県  | 乙   | 高見   | 926   | 0     | 0  | 0    | 0   | 0     | 0     | 0  | 0    | 0   | 0     | 468   | 0  | 102   | 158   | 208 | 458   | 0  | 102   | 161   | 195 |
| 180 | 鹿児島県 | 乙   | 伊延   | 838   | 0     | 0  | 0    | 0   | 0     | 0     | 0  | 0    | 0   | 0     | 383   | 0  | 103   | 255   | 25  | 455   | 0  | 103   | 308   | 44  |
| 181 | 鹿児島県 | 乙   | 湾    | 772   | 0     | 0  | 0    | 0   | 0     | 0     | 0  | 0    | 0   | 0     | 273   | 0  | 160   | 77    | 36  | 499   | 0  | 169   | 203   | 127 |
| 182 | 東京都  | 乙   | 新島   | 675   | 0     | 0  | 0    | 0   | 0     | 0     | 0  | 0    | 0   | 0     | 369   | 0  | 10    | 351   | 8   | 306   | 0  | 2     | 301   | 3   |
| 183 | 北海道  | 乙   | 宍形   | 656   | 0     | 0  | 0    | 0   | 0     | 0     | 0  | 0    | 0   | 0     | 330   | 14 | 47    | 264   | 5   | 326   | 34 | 52    | 238   | 2   |
| 184 | 鹿児島県 | 乙   | 大里   | 615   | 0     | 0  | 0    | 0   | 0     | 0     | 0  | 0    | 0   | 0     | 261   | 0  | 114   | 147   | 0   | 354   | 2  | 121   | 231   | 0   |
| 185 | 鹿児島県 | 乙   | 片泊   | 609   | 0     | 0  | 0    | 0   | 0     | 0     | 0  | 0    | 0   | 0     | 363   | 6  | 158   | 199   | 0   | 246   | 4  | 114   | 128   | 0   |
| 186 | 鹿児島県 | 乙   | 硫黄島  | 596   | 0     | 0  | 0    | 0   | 0     | 0     | 0  | 0    | 0   | 0     | 289   | 0  | 101   | 188   | 0   | 307   | 1  | 110   | 196   | 0   |
| 187 | 鹿児島県 | 乙   | 中之島  | 589   | 0     | 0  | 0    | 0   | 0     | 0     | 0  | 0    | 0   | 0     | 288   | 0  | 99    | 189   | 0   | 301   | 0  | 100   | 201   | 0   |
| 188 | 香川県  | 乙   | 大島   | 579   | 0     | 0  | 0    | 0   | 0     | 0     | 0  | 0    | 0   | 0     | 291   | 0  | 275   | 14    | 2   | 288   | 0  | 269   | 17    | 2   |
| 189 | 鹿児島県 | 乙   | 請島   | 554   | 0     | 0  | 0    | 0   | 0     | 0     | 0  | 0    | 0   | 0     | 256   | 0  | 255   | 1     | 0   | 298   | 0  | 295   | 3     | 0   |
| 190 | 静岡県  | 乙   | 下田   | 536   | 0     | 0  | 0    | 0   | 0     | 0     | 0  | 0    | 0   | 0     | 275   | 0  | 0     | 275   | 0   | 261   | 0  | 0     | 261   | 0   |
| 191 | 愛媛県  | 乙   | 弓削   | 443   | 0     | 0  | 0    | 0   | 0     | 0     | 0  | 0    | 0   | 0     | 220   | 0  | 116   | 35    | 69  | 223   | 0  | 116   | 35    | 72  |
| 192 | 香川県  | 乙   | 手島   | 402   | 0     | 0  | 0    | 0   | 0     | 0     | 0  | 0    | 0   | 0     | 183   | 0  | 55    | 40    | 88  | 219   | 0  | 83    | 43    | 93  |
| 193 | 鹿児島県 | 乙   | 竹島   | 369   | 0     | 0  | 0    | 0   | 0     | 0     | 0  | 0    | 0   | 0     | 181   | 1  | 62    | 118   | 0   | 188   | 0  | 63    | 125   | 0   |
| 194 | 鹿児島県 | 乙   | 平土野  | 349   | 0     | 0  | 0    | 0   | 0     | 0     | 0  | 0    | 0   | 0     | 99    | 0  | 20    | 53    | 26  | 250   | 4  | 71    | 145   | 30  |
| 195 | 鹿児島県 | 乙   | 切石   | 272   | 0     | 0  | 0    | 0   | 0     | 0     | 0  | 0    | 0   | 0     | 140   | 0  | 50    | 90    | 0   | 132   | 0  | 48    | 84    | 0   |
| 196 | 鹿児島県 | 乙   | 宝島   | 269   | 0     | 0  | 0    | 0   | 0     | 0     | 0  | 0    | 0   | 0     | 119   | 0  | 53    | 66    | 0   | 150   | 0  | 59    | 91    | 0   |
| 197 | 鹿児島県 | 乙   | 南之浜  | 247   | 0     | 0  | 0    | 0   | 0     | 0     | 0  | 0    | 0   | 0     | 123   | 0  | 49    | 74    | 0   | 124   | 0  | 40    | 84    | 0   |
| 198 | 岡山県  | 乙   | 黄島   | 213   | 0     | 0  | 0    | 0   | 0     | 0     | 0  | 0    | 0   | 0     | 106   | 0  | 66    | 19    | 21  | 107   | 0  | 67    | 19    | 21  |
| 199 | 愛媛県  | 乙   | 有津   | 210   | 0     | 0  | 0    | 0   | 0     | 0     | 0  | 0    | 0   | 0     | 98    | 0  | 0     | 59    | 39  | 112   | 0  | 1     | 68    | 43  |
| 200 | 鹿児島県 | 乙   | やすら浜 | 202   | 0     | 0  | 0    | 0   | 0     | 0     | 0  | 0    | 0   | 0     | 95    | 0  | 27    | 68    | 0   | 107   | 0  | 35    | 72    | 0   |



## 6-7 自動車航送車両台数順位表

(単位:台)

| 順位  | 港 湾 名 |     |     | 合 計 | 輸 出 |    |      |     |     | 輸 入 |    |      |     |     | 移 出 |    |      |     |     | 移 入 |    |      |     |     |
|-----|-------|-----|-----|-----|-----|----|------|-----|-----|-----|----|------|-----|-----|-----|----|------|-----|-----|-----|----|------|-----|-----|
|     | 県 名   | 港 格 | 港 名 |     | 計   | バス | トラック | 乗用車 | その他 | 計   | バス | トラック | 乗用車 | その他 | 計   | バス | トラック | 乗用車 | その他 | 計   | バス | トラック | 乗用車 | その他 |
| 201 | 沖縄県   | 乙   | 小浜  | 166 | 0   | 0  | 0    | 0   | 0   | 0   | 0  | 0    | 0   | 0   | 69  | 1  | 13   | 36  | 19  | 97  | 0  | 31   | 48  | 18  |
| 202 | 鹿児島県  | 乙   | 小宝島 | 149 | 0   | 0  | 0    | 0   | 0   | 0   | 0  | 0    | 0   | 0   | 69  | 0  | 33   | 36  | 0   | 80  | 0  | 31   | 49  | 0   |
| 203 | 沖縄県   | 乙   | 竹富東 | 149 | 0   | 0  | 0    | 0   | 0   | 0   | 0  | 0    | 0   | 0   | 71  | 0  | 9    | 36  | 26  | 78  | 0  | 11   | 34  | 33  |
| 204 | 鹿児島県  | 乙   | 与路  | 113 | 0   | 0  | 0    | 0   | 0   | 0   | 0  | 0    | 0   | 0   | 59  | 0  | 57   | 2   | 0   | 54  | 0  | 52   | 2   | 0   |
| 205 | 東京都   | 乙   | 神津島 | 112 | 0   | 0  | 0    | 0   | 0   | 0   | 0  | 0    | 0   | 0   | 53  | 0  | 0    | 53  | 0   | 59  | 0  | 0    | 59  | 0   |
| 206 | 沖縄県   | 乙   | 黒島  | 108 | 0   | 0  | 0    | 0   | 0   | 0   | 0  | 0    | 0   | 0   | 55  | 0  | 9    | 30  | 16  | 53  | 0  | 13   | 30  | 10  |
| 207 | 沖縄県   | 乙   | 船浦  | 71  | 0   | 0  | 0    | 0   | 0   | 0   | 0  | 0    | 0   | 0   | 25  | 0  | 5    | 14  | 6   | 46  | 0  | 4    | 37  | 5   |
| 208 | 愛媛県   | 乙   | 上浦  | 53  | 0   | 0  | 0    | 0   | 0   | 0   | 0  | 0    | 0   | 0   | 18  | 0  | 0    | 16  | 2   | 35  | 0  | 2    | 31  | 2   |
| 209 | 愛媛県   | 乙   | 伯方  | 51  | 0   | 0  | 0    | 0   | 0   | 0   | 0  | 0    | 0   | 0   | 28  | 0  | 26   | 1   | 1   | 23  | 0  | 22   | 0   | 1   |
| 210 | 広島県   | 乙   | 重井  | 32  | 0   | 0  | 0    | 0   | 0   | 0   | 0  | 0    | 0   | 0   | 22  | 0  | 0    | 22  | 0   | 10  | 0  | 1    | 9   | 0   |
| 211 | 宮城県   | 乙   | 金華山 | 31  | 0   | 0  | 0    | 0   | 0   | 0   | 0  | 0    | 0   | 0   | 15  | 1  | 12   | 2   | 0   | 16  | 1  | 12   | 3   | 0   |
| 212 | 香川県   | 乙   | 里浦  | 6   | 0   | 0  | 0    | 0   | 0   | 0   | 0  | 0    | 0   | 0   | 3   | 0  | 1    | 0   | 2   | 3   | 0  | 1    | 0   | 2   |
| 213 | 沖縄県   | 乙   | 鳩間  | 1   | 0   | 0  | 0    | 0   | 0   | 0   | 0  | 0    | 0   | 0   | 1   | 0  | 0    | 0   | 1   | 0   | 0  | 0    | 0   | 0   |