

港湾取扱貨物量等の現況

＜令和5年（2023年）＞

国土交通省

目 次

1 港湾取扱貨物量等の現況（令和5年（2023年））の概要

2 主 要 統 計 グ ラ フ

- 2-1 入港船舶年次比較
- 2-2 船舶乗降人員年次比較
- 2-3 海上出入貨物年次比較
- 2-4 品目別年次別構成比
- 2-5 自動車航送船による航送車両年次比較

3 海 上 出 入 貨 物 の 概 況

- 3-1 海上出入貨物の推移
- 3-2 主要港湾取扱貨物量の推移
- 3-3 品種別輸出貨物の推移（主要5品種）
- 3-4 品種別輸入貨物の推移（主要5品種）
- 3-5 (1) 品種別移出貨物の推移（主要5品種）
- 3-5 (2) 品種別移入貨物の推移（主要5品種）

4 入 港 船 舶 順 位 表

- 4-1 入港船舶隻数順位表
- 4-2 入港船舶総トン数順位表

5 船 舶 乗 降 人 員 順 位 表

6 調 査 港 湾 取 扱 貨 物 量 順 位 表

- 6-1 調査港湾取扱貨物量順位表
- 6-2 調査港湾取扱貨物量順位表（内・外別）
- 6-3 コンテナ取扱貨物量順位表
- 6-4 シャーシ取扱貨物量順位表
- 6-5 コンテナ個数順位表
- 6-6 シャーシ台数順位表
- 6-7 自動車航送車両台数順位表

1 港湾取扱貨物量等の現況（令和５年（２０２３年））の概要

1. 調査概要

（１）港湾調査の目的

港湾の実態を明らかにし、港湾の開発、利用及び管理に資することを目的とする。

（２）調査事項

入港船舶、船舶乗降人員、海上出入貨物等

（３）調査港湾

港湾調査規則（昭和２６年運輸省令第１３号）の別表（第３条関係）に掲げる甲種港湾（１６６港）及び乙種港湾（５１２港）を対象

（４）調査期間

令和５年（２０２３年）１月１日から同年１２月３１日までの１年間

2. 集計表利用上の留意点

（１）入港船舶

調査船舶は、積載貨物、乗客の有無にかかわらず総トン数５トン以上の入港船舶（調査水域に入った船舶）とし、端船その他ろかいのみをもって運転し、又は主としてろかいをもって運転する船舶については、調査対象外とした。また、調査時点は、調査船舶が、調査港湾の調査水域に入り最初の港湾施設（港湾法第２条第６項の認定を受けた港湾施設を含む。以下同じ。）に到着したときとした。

（注）１． 廃船の目的であっても自力で入港したものは、入港船舶とした（種別は「その他」とした。）。

また、他力で曳航又は上積みされて入港した廃船は、入港船舶としない（ただし、（３）海上出入貨物においては調査貨物の対象とした。）。

２． 廃船を曳航してきた船舶は、総トン数が５トン以上であれば調査船舶とした。

３． プッシャーバージが入港した場合は、プッシャー（押船）とバージ（台船）を併せて１隻とした。この総トン数は、一体型プッシャーバージについては、プッシャーとバージの総トン数を併せた総トン数とし、一体型プッシャーバージ以外のプッシャーバージについては、プッシャーのみの総トン数とした。

４． 港湾法第２条第６項……前項第１号から第１１号までに掲げる施設（水域施設、外かく施設等）で、港湾区域及び臨港地区内でないものについても、国土交通大臣が港湾管理者の申請によつて認定したものは、港湾施設とみなす。

（２）船舶乗降人員

調査人員は、船舶（船舶の総トン数に関係なく、すべての船舶が調査対象）によつて調査港湾に出入した乗降客数（乗船券を購入した者、大人と小人との区別なし。）とし、次に掲げる者については、調査対象外とした。また、調査時点は、乗降客が乗込又は上陸したときとした。

（ア）同一港内を往来した乗降客

（イ）当該船舶の船員及び従業員

（ウ）自動車航送船の乗降人員のうち、乗船券を購入しないトラック、バス、乗用車及びその他車両の乗員及び乗客

（注）１． 調査港湾で観光客が乗船し、その調査水域外を遊覧し、再び同一調査港湾で上陸した場合は、その観光客が調査水域外で上陸するか否かにかかわらず、調査人員とした。したがって、観光客１人を乗込人員１人、上陸人員１人とする。

２． 外国航路の乗降客数には、通常の出入国客に加えて、一時的な寄港等に伴う乗込人員及び上陸人員を含めた。

(3) 海上出入貨物

(ア) 調査貨物

調査貨物は、船舶及びはしけ等によって調査港湾と他の港湾等（海上を含む。）との間で輸送された貨物とし、次に掲げる貨物については、調査対象外とした。また、調査時点は、出入貨物が港湾施設において荷役されたときとした。

① 郵便物、旅客携帯品（手荷物）、船舶から排出されるごみ等

② 調査港湾内において浚渫された土砂

③ 工事用資材（他の港湾又は調査水域の外（海上）から運搬され、調査水域内の建設現場に投棄されるもの）

④ 自動車航送船によって輸送された自動車の積載貨物

(注) 1. 調査貨物には、他力で曳航又は上積みされて入港した廃船、調査港湾において建造されて他力で出港した新造船を含めた。

2. 調査貨物には、自動車航送船によって輸送された一般の貨物又は商品としての車両（自動車及び自転車）を含めた。

3. 船舶自身が運航上必要とする船舶用品（燃料、食糧、その他消耗品等）は、調査貨物の各品種に組み入れた。

4. 調査港湾から工事用資材を船舶に船積みし、当該調査水域の外の海上又は他の港湾の建設現場へ輸送したもの及び

船舶用品は、仕向港を「海上」とした。

5. 当該調査水域の外（海上）の土砂採取場等から土砂等を船舶に船積みし、調査港湾へ輸送し荷揚げされたもの及び漁獲物は、仕出港を「海上」とした。

(イ) 貨物の数量

① 貨物の数量は、原則として「フレート・トン」で表し、容積は1. 133立方メートル（40立方フィート）、重量は1,000キログラムを1トンとし、容積と重量のうちいずれか大きい数値とした（小数点以下第1位を四捨五入）。ただし、商慣習に従っている貨物は、その慣習に従った。

② 貨物は「中分類（82品種）」で分類した。

③ コンテナ貨物の数量は、その中味を品種ごとに計上した。ただし、コンテナ自体の質量は含めない。

(注) 1. 回送中の空コンテナは数量に計上しない。ただし、商品として輸送したコンテナは「輸送用容器」として計上した。

2. コンテナ貨物の中味が判別できない場合は、「取合せ品」として計上した。

④ シャーシ貨物の数量は、その中味を品種ごとに計上した。ただし、シャーシ自体の質量は含めない。

(注) 1. 回送中の空シャーシは、空シャーシ自体を貨物とみなし、「その他輸送機械」として計上した。ただし、空シャーシにトラクターが付いている場合は「完成自動車」として計上した。

2. シャーシ貨物の中味が判別できない場合は、「取合せ品」として計上した。

⑤ 自動車航送船で輸送されたバス、トラック、乗用車等、商品としての車両及び回送中の空シャーシ等は、車種別にフレート・トンに換算した（例えば、バス（特大）は75フレート・トン／台、乗用車（普通・小型）は10フレート・トン／台）。

3. 用語

(1) 船舶区分

- (ア) 「商船」とは、客船、貨客船、貨物船（各種専用船、コンテナ船、RORO船を含む。）及び油送船（タンカー）をいう。
- (イ) 「自動車航送船（フェリー）」とは、旧海上輸送法による一般旅客定期航路事業の免許又は自動車航送貨物定期航路事業の許可を受けて、自動車航送を行う船舶をいう。（平成12年10月1日以降も自動車航送を行う当該船舶をいう。）
- (ウ) 「漁船」とは、次のそれぞれに該当する船舶をいう。
- ① もっぱら漁業に従事する船舶
 - ② 漁業に従事する船舶で漁獲物の保蔵又は製造の設備を有するもの
 - ③ もっぱら漁場から漁獲物又はその製品を運搬する船舶
 - ④ もっぱら漁場に関する試験、調査、指導若しくは練習に従事する船舶又は漁業の取締に従事する船舶であって漁ろう設備を有するもの
- (エ) 「避難船」とは、船種及び国籍を問わず次の理由によって避難した船舶をいう。
- ① 荒天のため出戻った場合
 - ② 荒天を避けるため、予定を変更して寄港した場合
 - ③ 海難事故のため、自力又は他力によって入港した場合
- (オ) 「鉄道連絡船」は、平成22年調査から自動車航送船として集計されている。
- (カ) 「その他」とは、上記以外の船舶をいう（引船、官庁船、軍用船、修理船、工事用船舶等）。
- (注) 漁船の登録を受けた船舶であっても、漁獲物以外の物品を運搬する場合又は漁場から市場までの運搬以外の漁獲物を運搬する場合は、その船舶は海上運送を行ったものとし、用途は商船とした。また、外国漁船（日本船舶以外の船舶）が漁獲物等を貿易のため、調査港湾に運搬した場合も、商船とした。

- (2) 「外国貿易貨物（外貨）」とは、調査港湾と外国の港湾との間で直接取引のあった出入貨物のことをいう。したがって、調査港湾で一旦陸揚げ（「外貨貨物」の輸入）されそれを内航船舶によって国内の他の港湾で船卸する場合は内貨貨物の移出、調査港湾の入港前に他の国内の港湾で内航船舶によって船積みされた貨物で、調査港湾において通関手続きを行う予定のものは、内国貿易貨物の移入とした（一般にいう二次輸送（外貨であったもの及び将来外貨となる予定の貨物）を指す。）。

- (3) 「内国貿易貨物」とは、外国貿易貨物以外のものをいう。
- (注) 内国貿易貨物には、①外航船舶に積込む船舶用品、②外航船舶として入港し、内航船舶に資格が変更された場合の積載貨物、③外航船舶によって輸送される内国貿易貨物を含む。

- (4) 「コンテナ（コンテナ貨物）」とは、港湾において船卸し又は船積みされる時点の貨物がコンテナに収容されているものをいう。また、「空コンテナ」とは、貨物を収容していないコンテナをいう。

- (5) 「シャーシ（シャーシ貨物）」とは、港湾において船卸し又は船積みされる時点の貨物がシャーシ（貨物を運ぶための台車）に積載されたものをいう。また、「オンシャーシ（オンシャーシ貨物）」とは、シャーシにコンテナを積載したものをいう。さらに、「空シャーシ」とは、貨物を積載していないシャーシをいう。

- (6) 6-1～6-7表の港格欄の表記は以下のとおり。
- ☆：国際戦略港湾 ◎：国際拠点港湾 ○：重要港湾 無印：地方港湾
- 甲：甲種港湾 乙：乙種港湾

品種分類表（８２分類表）

大分類	中分類	内容例示	大分類	中分類	内容例示
(1) 農水産品	麦	大麦、小麦、らい麦、精麦	(5) 化学工業品	陶磁器	食器、タイル
	米	もみ、玄米、精米		セメント	ポルトランドセメント、シリカセメント
	とうもろこし	とうもろこし		ガラス類	板ガラス、ガラス製品、光ファイバー
	豆類	大豆、小豆、えんどう		窯業品	れんが、コンクリート製品
	その他雑穀	あわ、ひえ		重油	A重油、B重油、C重油
	野菜、果物	馬鈴しょ、大根、キャベツ、リンゴ		揮発油	ガソリン、ナフサ
	綿花	綿花		その他の石油	灯油、軽油、潤滑油
	その他農産品	砂糖きび、コーヒー豆、種子		L N G (液化天然ガス)	液化天然ガス
	羊毛	羊毛		L P G (液化石油ガス)	液化プロパンガス、液化ブタン
	その他畜産品	鳥獣類、鳥獣肉、未加工乳、鶏卵		その他石油製品	絶縁油、グリース、ワセリン
(2) 林産品	水産品	魚介類（生鮮、冷凍、塩漬、乾燥）	(6) 軽工業品	コークス	コークス、半成コークス
	原木	製材用原木、足場用材、銘木原木		石炭製品	練炭、豆炭
	製材	板類、床板、杭		化学薬品	硫酸、塩酸、苛性ソーダ、アンモニア
	樹脂類	生ゴム、天然樹脂、ラテックス		化学肥料	硫酸アンモニウム、尿素、硫酸カリウム
	木材チップ	木材チップ、木くず		染料・塗料・合成樹脂	合成染料、有機顔料、ラッカー、合成ゴム、医薬品、火薬、接着剤、農薬
	その他林産品	果樹、樹木の根、枝、竹		紙・パルプ	クラフトパルプ、筆記用紙、壁紙
(3) 鉱産品	薪炭	しばまき、そだ、木炭、黒炭		糸及び紡績半製品	紡績糸、生糸、絹糸
	石炭	無煙炭、せん炭、原料炭、一般炭、亜炭		その他繊維工業品	織物、不織布、ひも
	鉄鉱石	鉄鉱石、砂鉄鉱		砂糖	粗糖、氷砂糖、水あめ、ぶどう糖
	金属鉱	マンガン鉱、クロム鉱、ニッケル鉱		製造食品	ハム、牛乳、かまぼこ、茶、菓子
	砂利、砂	砂利、碎石、軽量骨材、河砂、浜砂		飲料	清涼飲料、ビール、清酒
	石材	花こう岩、大理石、玉石、とうろう、石碑		水	飲料水、氷、雪
	原油	原油		たばこ	紙巻たばこ、葉巻たばこ
	りん鉱石	りん鉱石		その他食料工業品	食塩、化学調味料
	石灰石	石灰石	(7) 雑工業品	がん具	がん具
	原塩	岩塩、天日塩、にがり、かん水		衣料・身廻品・はきもの	衣料、寝具、カバン、靴
(4) 金属機械工業品	非金属鉱物	石こう、けい砂、ドロマイト、水晶		文房具・運動娯楽用品・楽器	雑誌、事務用品、娯楽用品、運動競技用具、ＣＤ、楽器
	鉄鋼	鉄鉄、原鉄、鋳鉄品、粗鋼		家具装備品	たんす、美術品
	鋼材	形鋼、棒鋼、鋼板、帯鋼、鋼管		その他日用品	ろうそく、ヘアブラシ、ハンガー
	非鉄金属	銅、鉛、亜鉛、すず、ニッケル、銅線		ゴム製品	ゴムタイヤ、再生ゴム、ゴムバンド
	金属製品	鉄骨、鉄塔、サッシ、ボルト、金網		木製品（他に分類されないもの）	合板、障子、建築用ユニット
	鉄道車両	機関車、電車、客車		その他製造工業品	眼鏡、農機具、漁具
	完成自動車	乗用自動車、乗合自動車、貨物自動車	(8) 特殊品	金属くず	鉄くず、鋼くず
	その他輸送用車両	動力付運搬車、フォークリフト		再利用資材	古紙、紡績ウエスト
	二輪自動車	オートバイ、モーター・スクーター		動植物性製造飼肥料	骨粉、大豆油かす
	自動車部品	ガソリン機関、自動車車体、自動車用部品		廃棄物	じんかい、ふん尿
	その他輸送機械	自転車、リヤカー、そり、船舶、飛行機		廃土砂	廃土砂、残土
	産業機械	破砕機、掘削機、農業用機械		輸送用容器	ドラムかん、貯蔵タンク
	電気機械	変圧器、配電盤、電動工具、半導体		取合せ品	引越荷物、郵便物、小荷物
	測量・光学・医療用機械	測量機、計量器、望遠鏡、カメラ		(9) 分類不能のもの	分類不能のもの
	事務用機器	電子卓上計算機、複写機			
	その他機械	自動販売機、消化装置、温水平房装置			

品 種 分 類 表 (新旧対照表)

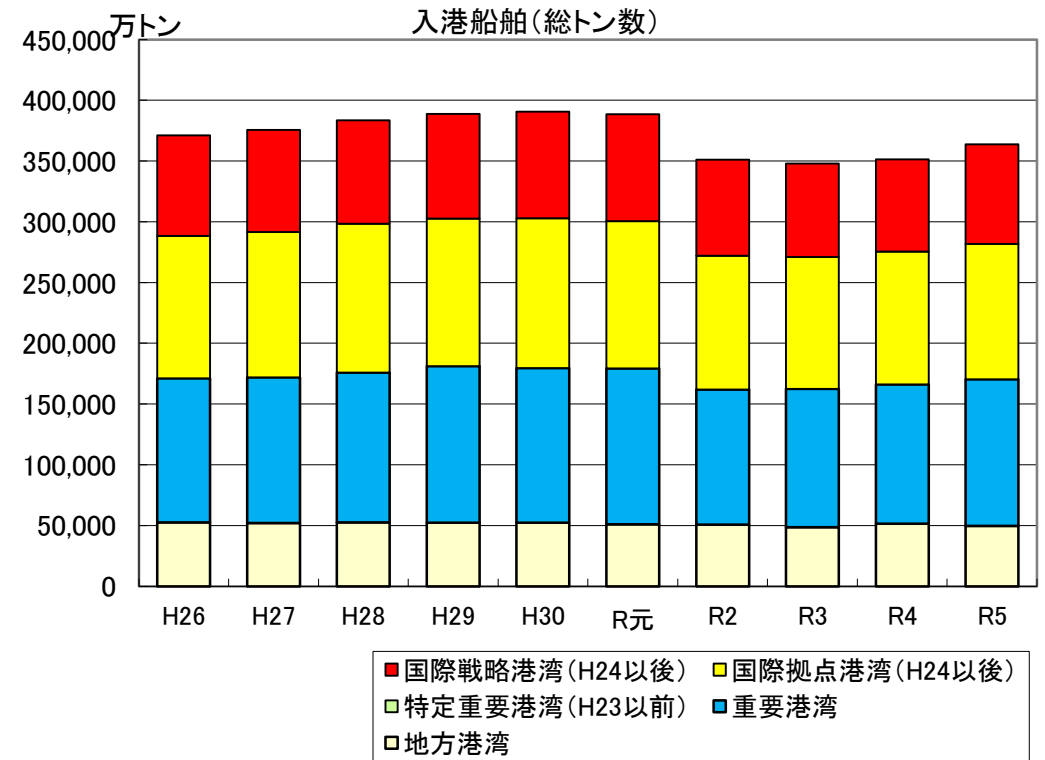
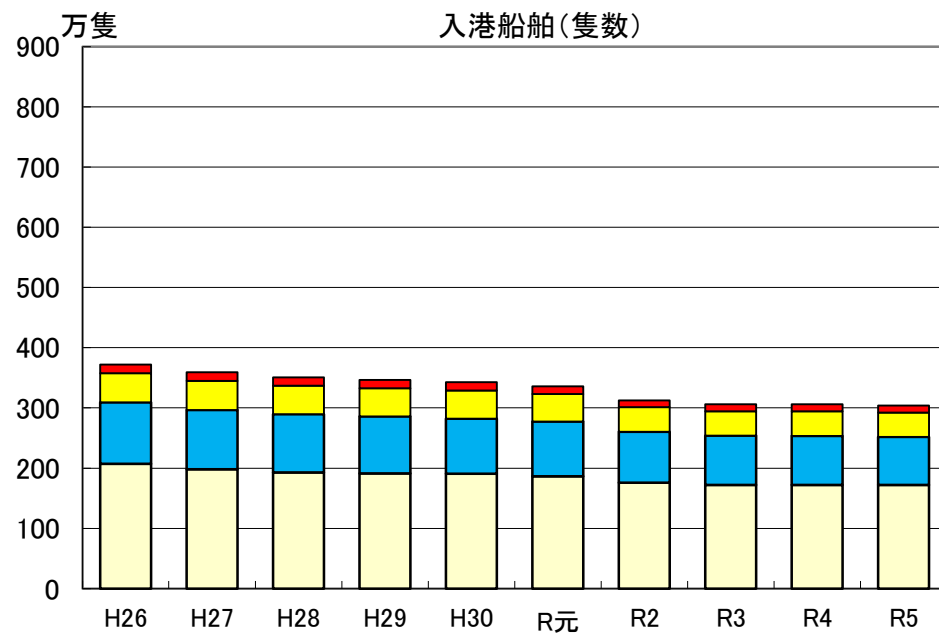
大 分 類	中 分 類			大 分 類	中 分 類					
	５４品種（～H11）	８１品種（H12～H29）	８２品種（H30～）		５４品種（～H11）	８１品種（H12～H29）	８２品種（H30～）			
(1)農産品	麦	麦	麦	(5)化学工業品	陶磁器	陶磁器	陶磁器			
	米、雑穀、豆	米	米		セメント	セメント	セメント			
		とうもろこし	とうもろこし		ガラス類	ガラス類	ガラス類			
		豆類	豆類		その他窯業品	窯業品	窯業品			
		その他雑穀	その他雑穀		重油	重油	重油			
	野菜、果物	野菜、果物	野菜、果物		石油製品	石油製品	揮発油			
	綿花	綿花	綿花				その他の石油			
	その他農産品	その他農産品	その他農産品				L N G（液化天然ガス）	L N G（液化天然ガス）		
	羊毛	羊毛	羊毛				L P G（液化石油ガス）	L P G（液化石油ガス）		
	その他畜産品	その他畜産品	その他畜産品		その他石油製品	その他石油製品				
水産品	水産品	水産品	コークス	コークス	コークス					
(2)林産品	原木	原木	原木	その他石炭製品	石炭製品	石炭製品				
	製材	製材	製材	化学薬品	化学薬品	化学薬品				
	樹脂類	樹脂類	樹脂類	化学肥料	化学肥料	化学肥料				
	その他の木材	木材チップ	木材チップ	染料、塗料、合成樹脂、 その他化学工業品	染料、塗料、合成樹脂、 その他化学工業品	染料、塗料、合成樹脂、 その他化学工業品				
		その他林産品	その他林産品	その他化学工業品	その他化学工業品	その他化学工業品				
(3)鉱産品	薪炭	薪炭	薪炭	(6)軽工業品	紙・パルプ	紙・パルプ	紙・パルプ			
	石炭	石炭	石炭		糸及び紡績半製品	糸及び紡績半製品	糸及び紡績半製品			
	鉄鉱石	鉄鉱石	鉄鉱石		その他繊維工業品	その他繊維工業品	その他繊維工業品			
	その他金属鉱	金属鉱	金属鉱		砂糖	砂糖	砂糖			
	砂利、砂、石材等	砂利、砂	砂利、砂				製造食品	製造食品		
		石材	石材				飲料	飲料		
	原油	原油	原油				その他食料工業品	その他食料工業品	水	水
	りん鉱石	りん鉱石	りん鉱石						たばこ	たばこ
	石灰石	石灰石	石灰石						その他食料工業品	その他食料工業品
	原塩	原塩	原塩							
(4)金属機械工業品	その他非金属鉱物	非金属鉱物	非金属鉱物	(7)雑工業品	がん具	がん具	がん具			
	鉄鋼	鉄鋼	鉄鋼		日用品	日用品	衣料・見廻品・はきもの	衣料・見廻品・はきもの		
		鋼材	鋼材				文房具・運動娯楽用品・ 楽器	文房具・運動娯楽用品・ 楽器		
	非鉄金属	非鉄金属	非鉄金属				家具装備品	家具装備品		
	金属製品	金属製品	金属製品				その他日用品	その他日用品		
	輸送機械	鉄道車両	鉄道車両		ゴム製品	ゴム製品	ゴム製品	ゴム製品		
		完成自動車	完成自動車							
		その他輸送用車両	その他輸送用車両							
		二輪自動車	二輪自動車							
		自動車部品	自動車部品							
その他輸送機械		その他輸送機械								
その他の機械	産業機械	産業機械	(8)特殊品	(9)分類不能のもの	分類不能のもの	分類不能のもの	分類不能のもの			
	電気機械	電気機械								
	測量・光学・医療用器械	測量・光学・医療用器械								
	事務用機器	事務用機器								
	その他機械	その他機械								

※中分類は、平成１１年までは５４品種で調査を行っていたが、平成１２年より８１品種に変更し、平成３０年より８２品種に変更した。

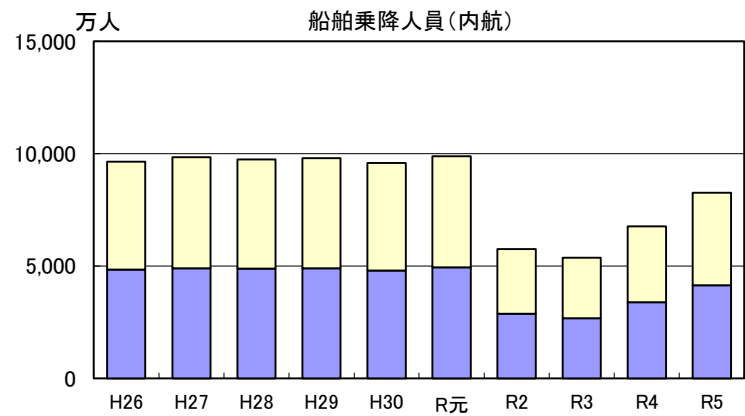
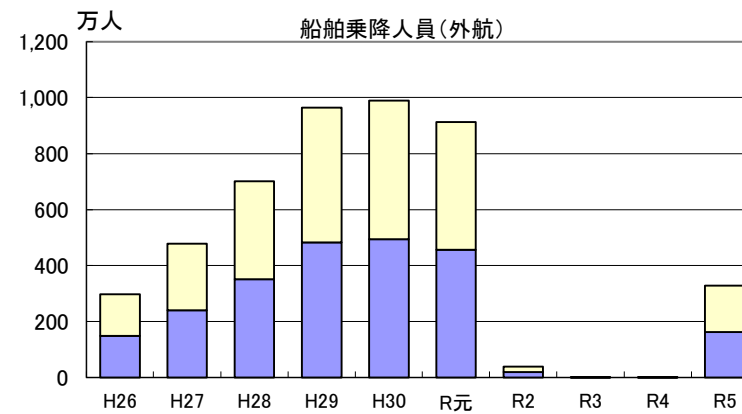
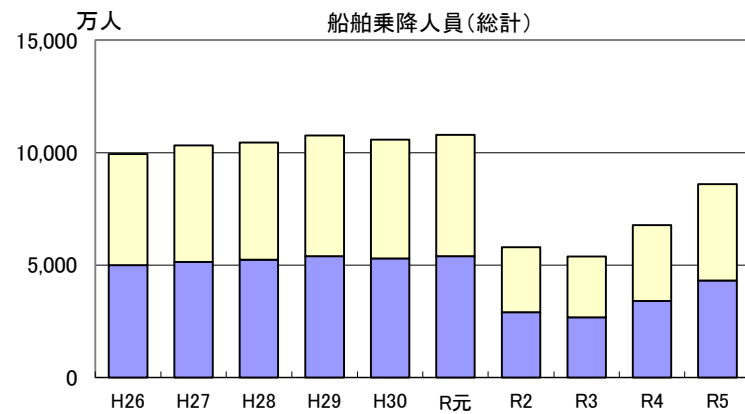
車 種 区 分

車種区分		内容（車両長）
バ ス	特 大	9 m以上～
	大 型	7 m以上～ 9 m未満
	普 通	5 m以上～ 7 m未満
	小 型	5 m未満
トラック	特 大	9 m以上～
	大 型	7 m以上～ 9 m未満
	普 通	5 m以上～ 7 m未満
	小 型	4 m～ 5 m未満
乗用車	普通・小型	4 m以上～
	軽四輪	4 m未満
その他	軽トラック	4 m未満
	トラック・トレーラー	1 2 m以上～

2－1 入港船舶年次比較

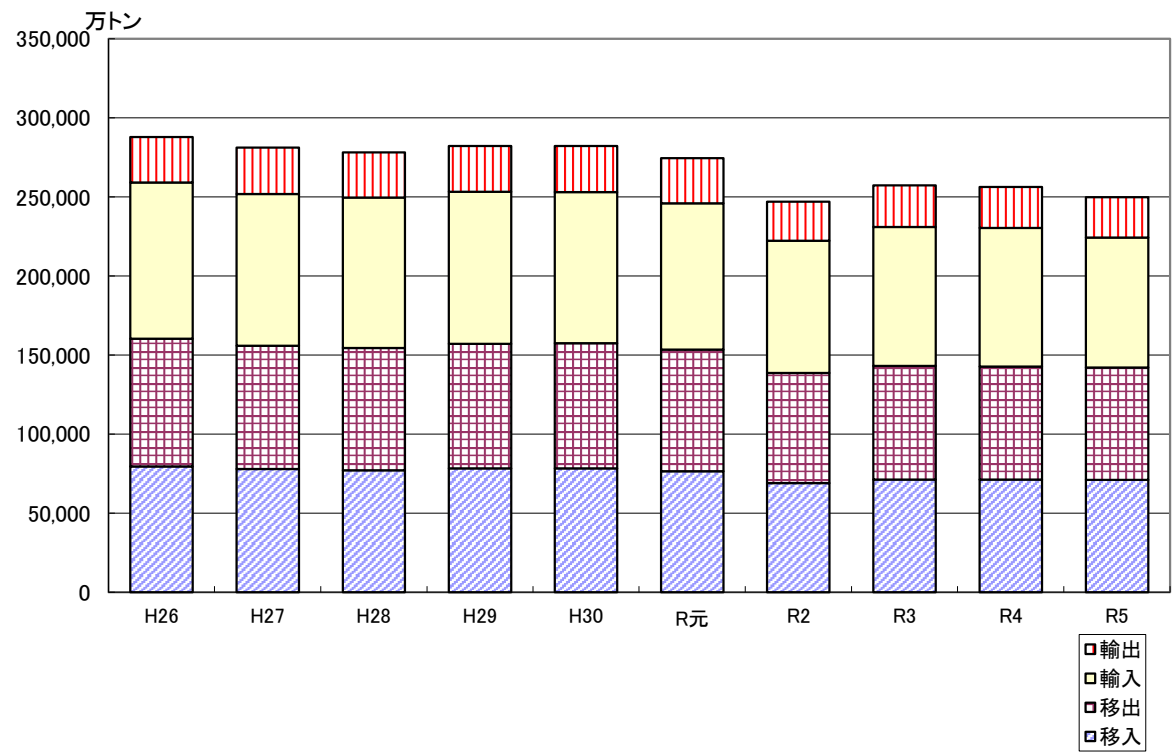


2－2 船舶乗降人員年次比較



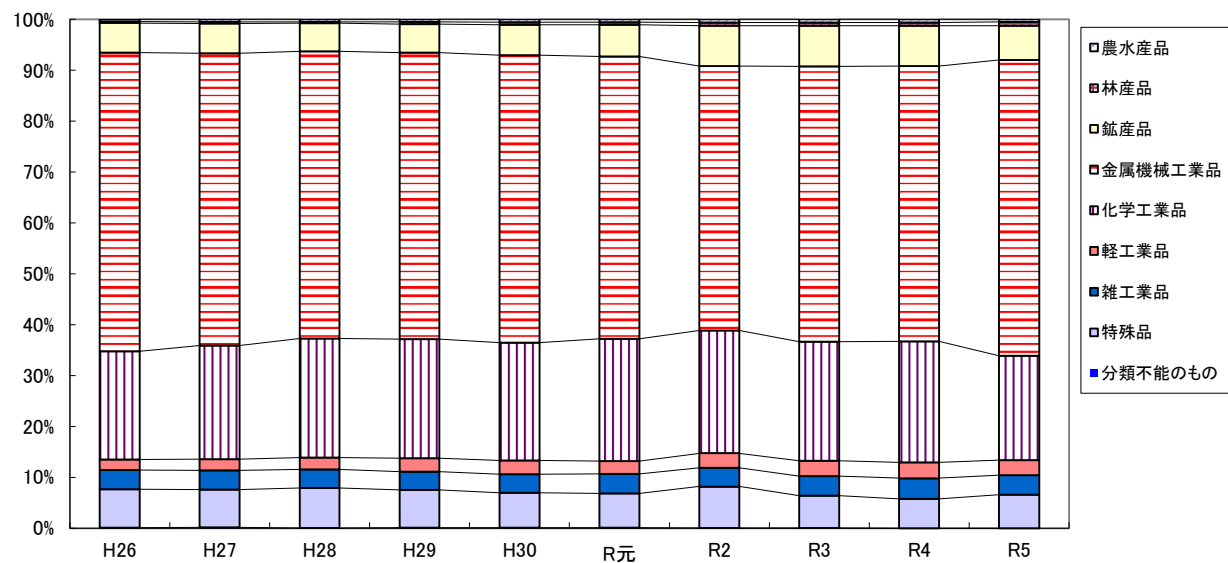
乗込人員
上陸人員

2－3 海上出入貨物年次比較

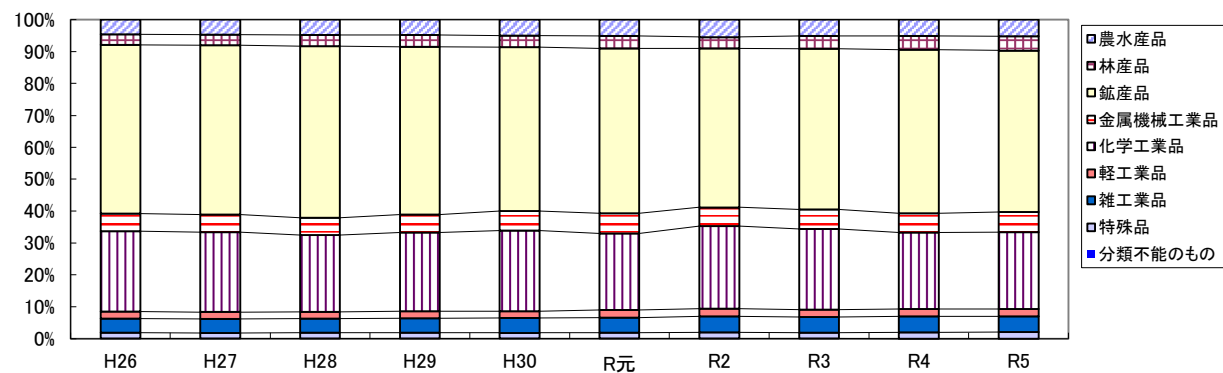


2－4 品目別年次別構成比

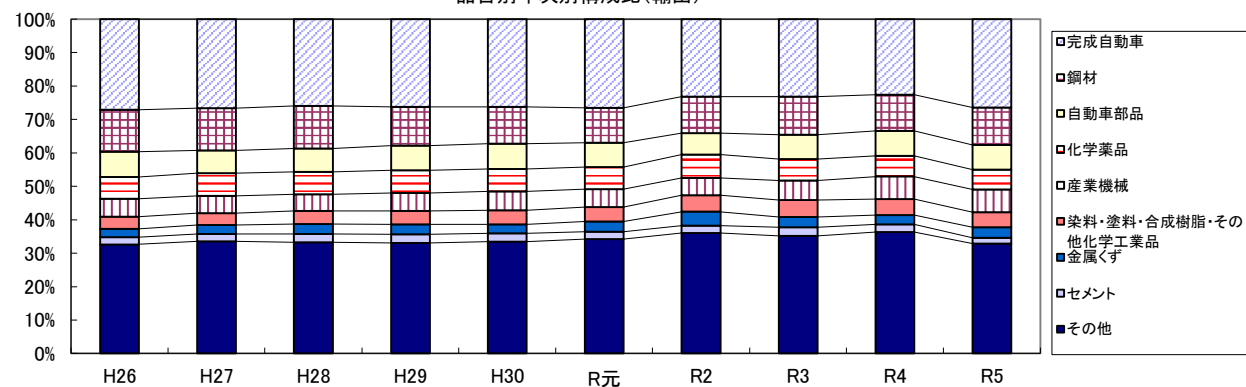
大分類別年次別構成比(輸出)



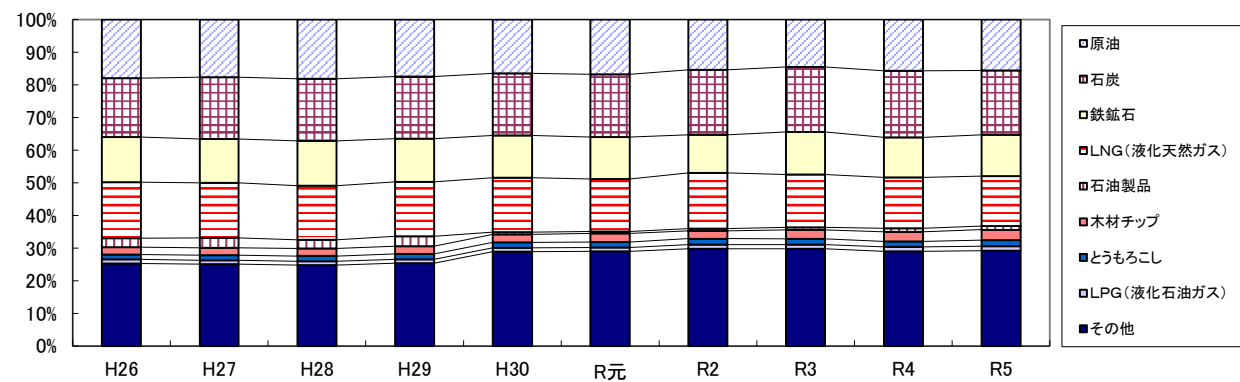
大分類別年次別構成比(輸入)



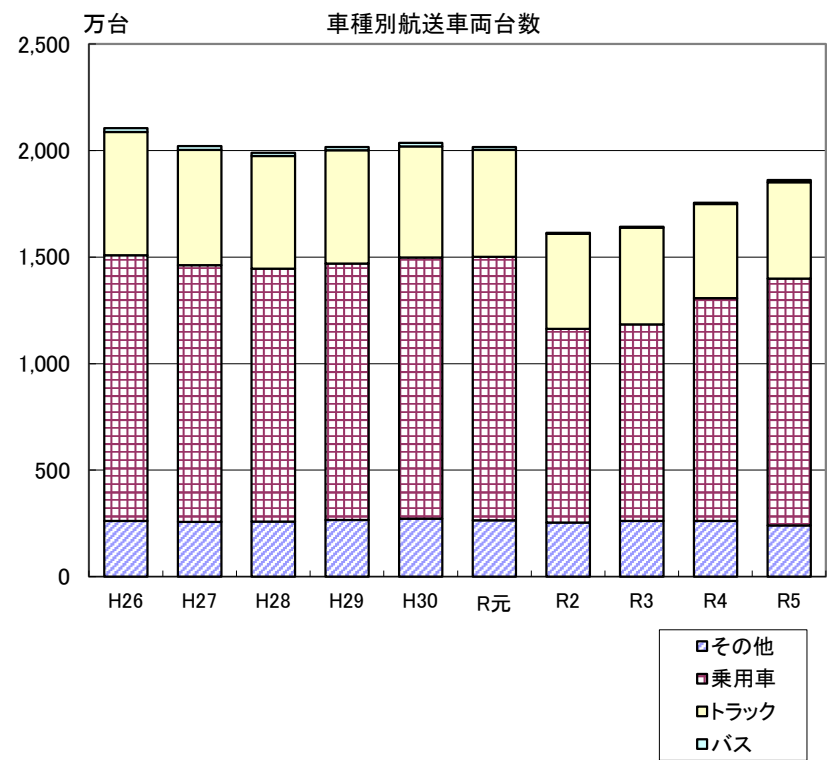
品目別年次別構成比(輸出)

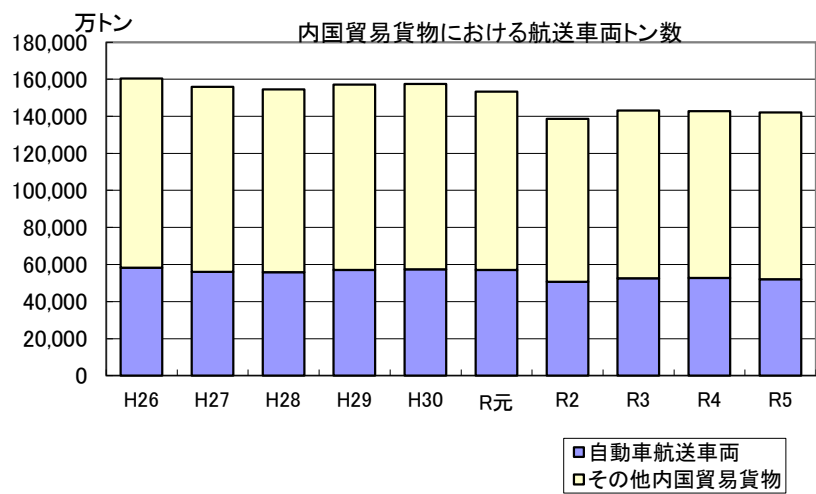


品目別年次別構成比(輸入)



2－5 自動車航送船による航送車両年次比較





3-1 海上出入貨物の推移

(単位:千トン)

調査年	外 国 貿 易			内 国 貿 易										總 計 (C=A+B)	指数 平成27年 100
	輸 出	輸 入	小 計 (A)	移 出				移 入				小 計 (B)			
				一 般	自 航	鉄 連	小 計	一 般	自 航	鉄 連	小 計				
S45	59,901	493,015	552,916	435,098	210,226	11,879	657,203	446,503	207,809	11,310	665,622	1,322,825	1,875,741	76	
S50	95,625	607,688	703,313	525,108	390,212	12,832	928,152	515,888	392,783	12,416	921,087	1,849,239	2,552,552	103	
S55	152,551	675,814	828,365	613,675	420,498	8,428	1,042,601	624,566	421,519	8,177	1,054,261	2,096,862	2,925,228	118	
S60	187,570	671,731	859,301	563,686	423,721	5,262	992,669	561,191	421,952	5,020	988,163	1,980,833	2,840,134	115	
S63	163,096	750,668	913,764	592,134	437,842	1,246	1,031,222	595,284	436,494	1,186	1,032,965	2,064,187	2,977,951	121	
H元	165,317	785,207	950,524	610,883	495,476	299	1,106,659	610,855	498,222	314	1,109,390	2,216,049	3,166,574	128	
H2	171,143	797,833	968,976	639,185	502,440	308	1,141,932	639,766	501,618	324	1,141,708	2,283,640	3,252,616	132	
H3	177,679	824,495	1,002,174	638,187	515,869	286	1,154,343	646,138	516,137	317	1,162,592	2,316,935	3,319,109	134	
H4	191,342	810,961	1,002,304	628,750	517,330	319	1,146,399	625,055	518,607	318	1,143,980	2,290,379	3,292,682	133	
H5	189,564	820,345	1,009,910	625,256	505,835	292	1,131,383	618,607	507,032	315	1,125,954	2,257,338	3,267,247	132	
H6	191,198	863,144	1,054,342	642,240	530,994	331	1,173,565	637,381	533,489	305	1,171,175	2,344,740	3,399,082	138	
H7	187,806	883,278	1,071,084	636,249	533,939	280	1,170,469	641,283	535,269	306	1,176,858	2,347,326	3,418,410	138	
H8	187,694	902,010	1,089,704	635,672	547,953	265	1,183,890	642,441	548,630	288	1,191,359	2,375,250	3,464,953	140	
H9	207,959	919,948	1,127,907	621,839	543,017	252	1,165,108	625,762	546,178	310	1,172,250	2,337,358	3,465,265	140	
H10	205,048	858,803	1,063,851	584,301	467,424	248	1,051,973	581,367	467,929	279	1,049,574	2,101,547	3,165,398	128	
H11	200,865	888,857	1,089,722	574,209	427,373	235	1,001,817	567,704	427,892	261	995,857	1,997,674	3,087,395	125	
H12	203,244	934,157	1,137,401	615,949	419,750	219	1,035,919	585,323	418,875	253	1,004,451	2,040,370	3,177,771	129	
H13	200,197	916,088	1,116,285	599,229	406,979	177	1,006,385	564,076	406,970	209	971,256	1,977,641	3,093,926	125	
H14	223,664	903,327	1,126,991	592,125	401,317	167	993,609	545,431	401,009	199	946,639	1,940,248	3,067,238	124	
H15	229,747	949,292	1,179,039	572,597	398,473	173	971,243	553,055	396,365	210	949,630	1,920,873	3,099,912	125	
H16	249,360	962,674	1,212,034	577,274	400,361	176	977,811	559,081	400,716	206	960,003	1,937,814	3,149,848	128	
H17	260,664	965,659	1,226,323	582,039	401,007	21	983,067	564,508	400,123	24	964,656	1,947,723	3,174,046	128	
H18	284,812	971,655	1,256,467	584,777	394,902	21	979,701	569,832	394,992	26	964,850	1,944,551	3,201,018	130	
H19	303,832	987,723	1,291,555	598,208	378,496	20	976,724	569,204	377,495	23	946,722	1,923,446	3,215,001	130	
H20	309,788	989,244	1,299,032	581,862	357,868	20	939,750	548,918	358,054	23	906,995	1,846,745	3,145,777	127	
H21	240,093	831,559	1,071,652	469,398	305,451	4	774,853	448,910	304,482	5	753,397	1,528,250	2,599,902	105	
H22	282,205	913,410	1,195,615	464,468	254,117	0	718,585	449,273	252,422	0	701,695	1,420,279	2,615,895	106	
H23	270,997	955,322	1,226,319	487,524	294,941	0	782,464	479,447	295,718	0	775,165	1,557,630	2,783,949	113	
H24	280,917	988,365	1,269,282	505,066	291,096	0	796,162	494,277	292,294	0	786,571	1,582,733	2,852,015	115	
H25	289,690	1,001,427	1,291,117	518,598	292,657	0	811,255	503,535	294,601	0	798,135	1,609,390	2,900,507	117	
H26	287,292	989,430	1,276,722	516,041	291,074	0	807,115	504,083	291,730	0	795,813	1,602,928	2,879,650	117	
H27	293,602	959,829	1,253,432	500,511	280,528	0	781,039	497,126	280,385	0	777,511	1,558,550	2,811,982	114	
H28	286,768	951,751	1,238,519	496,001	279,462	0	775,463	489,594	279,685	0	769,279	1,544,741	2,783,260	113	
H29	289,596	961,183	1,250,780	504,569	284,812	0	789,381	496,267	286,173	0	782,441	1,571,822	2,822,602	114	
H30	292,615	955,586	1,248,201	503,715	287,186	0	790,901	495,817	287,562	0	783,379	1,574,280	2,822,481	114	
R元	284,725	926,081	1,210,805	485,900	284,820	0	770,720	477,154	285,736	0	762,890	1,533,611	2,744,416	111	
R2	248,393	836,454	1,084,847	443,236	253,438	0	696,674	435,860	253,737	0	689,596	1,386,270	2,471,117	100	
R3	265,381	877,862	1,143,243	456,420	262,197	0	718,618	449,350	262,883	0	712,233	1,430,851	2,574,093	104	
R4	259,537	877,400	1,136,938	451,550	263,577	0	715,127	448,962	263,411	0	712,373	1,427,500	2,564,438	104	
R5	253,905	823,199	1,077,104	451,428	259,782	0	711,210	448,831	260,542	0	709,373	1,420,582	2,497,686	101	

(注)

「自航」とは、自動車航送船によって運送するバス、トラック、乗用車等(二輪自動車及び自転車を除く。)の台数を車種別にフレート・トン換算した貨物をいう。
「鉄連」とは、鉄道連絡船によって運送する貨物をいう。平成22年調査から自動車航送船として集計されている。

3-2 主要港湾取扱貨物量の推移

(単位:千トン)

順 位	2019 年		2020 年		2021 年		2022 年		2023 年	
	港 湾 名	ト ン 数	港 湾 名	ト ン 数	港 湾 名	ト ン 数	港 湾 名	ト ン 数	港 湾 名	ト ン 数
1	名古屋	194,436	名古屋	168,548	名古屋	177,790	名古屋	163,583	名古屋	157,845
2	千葉	140,011	千葉	134,009	千葉	134,554	千葉	136,611	千葉	126,238
3	横浜	110,623	苫小牧	100,298	横浜	104,802	苫小牧	108,054	苫小牧	101,280
4	苫小牧	107,294	横浜	93,623	苫小牧	104,777	横浜	106,224	横浜	100,968
5	北九州	98,600	北九州	88,459	北九州	96,361	北九州	100,412	北九州	98,574
6	神戸	94,009	神戸	82,884	神戸	90,274	神戸	91,634	神戸	92,058
7	東京	87,806	東京	80,867	東京	84,725	大阪	85,561	大阪	82,569
8	大阪	85,189	大阪	80,547	大阪	84,668	東京	83,926	東京	82,048
9	水島	80,573	水島	71,283	水島	72,618	水島	79,079	水島	71,816
10	川崎	79,386	川崎	67,627	川崎	71,983	川崎	68,519	大分	64,921
11	堺泉北	69,245	堺泉北	65,078	大分	64,892	大分	65,746	川崎	63,203
12	大分	66,891	大分	61,668	木更津	61,993	堺泉北	59,534	木更津	57,971
13	鹿島	61,626	四日市	56,347	堺泉北	61,341	木更津	57,751	堺泉北	57,820
14	四日市	60,866	木更津	52,101	四日市	58,660	四日市	55,384	鹿島	56,066
15	木更津	60,543	鹿島	48,501	鹿島	56,617	鹿島	54,774	四日市	55,744
計(A)		1,397,097		1,251,839		1,326,055		1,316,791		1,269,120
全国計(B)		2,744,416		2,471,117		2,574,093		2,564,438		2,497,686
A/B(%)		50.9		50.7		51.5		51.3		50.8

3-3 品種別輸出貨物の推移(主要5品種)

(単位:千トン)

調査年	輸 送 機 械	鉄 鋼	輸 送 機 械	化 学 薬 品	そ の 他 機 械	計	全体に占める割合 (%)
S45	10,206	17,543		1,495	5,526	34,770	58.0
S50	23,910	27,910		2,876	8,346	63,042	65.9
S55	58,612	28,653		3,837	17,307	108,409	71.1
S60	76,525	32,516		3,886	23,959	136,886	73.0
S63	71,265	23,054		5,326	20,420	120,065	73.7
H元	72,158	19,978		6,288	21,426	119,849	72.5
H2	74,500	15,925		6,557	22,762	119,745	70.0
H3	75,864	16,890		7,148	23,931	123,833	69.8
H4	78,202	17,812		8,140	24,999	129,154	67.5
H5	72,120	21,688		8,818	25,001	127,628	67.4
H6	67,483	22,469		9,629	25,278	124,859	65.4
H7	60,638	21,638		10,334	26,271	118,881	63.4
H8	63,047	19,275		10,859	25,997	119,178	63.5
H9	74,230	21,862		11,865	26,459	134,417	64.7
H10	73,528	25,712		11,760	24,830	135,830	66.3
H11	70,367	25,049		11,969	23,427	130,812	65.2

(単位:千トン)

調査年	完 成 自 動 車	鋼 材	自 動 車 部 品	化 学 薬 品	産 業 機 械	計	全体に占める割合 (%)
H12	41,781	19,691	9,626	11,452	6,558	89,109	43.9
H13	42,518	24,560	10,257	12,551	6,483	96,370	48.2
H14	62,723	30,570	14,013	13,979	10,756	132,041	59.2
H15	64,419	29,816	15,714	14,508	12,861	137,317	59.9
H16	68,926	31,017	17,828	14,838	15,048	147,657	59.4
H17	72,492	28,785	18,676	15,775	15,493	151,221	58.1
H18	86,160	30,396	20,639	16,313	16,775	170,283	59.9
H19	94,241	32,213	22,231	15,830	18,373	182,887	60.3
H20	97,130	32,292	23,741	16,071	20,417	189,651	61.3
H21	54,105	26,463	17,977	17,064	12,378	127,988	53.4
H22	70,038	36,286	23,538	16,957	16,083	162,902	57.8
H23	64,903	34,455	22,289	16,254	16,939	154,840	57.2
H24	74,455	34,562	23,482	16,541	16,130	165,169	58.9
H25	76,914	36,811	23,342	19,214	14,636	170,916	59.1
H26	77,851	36,114	21,552	18,728	15,495	169,740	59.2
H27	78,091	37,243	19,792	20,081	14,893	170,101	58.0
H28	74,361	36,409	20,313	18,897	14,133	164,112	57.3
H29	75,943	33,363	21,204	19,650	15,387	165,547	57.3
H30	76,956	31,878	22,250	19,427	16,650	167,161	57.2
R元	75,381	29,835	20,692	18,768	15,286	159,962	56.3
R2	57,504	27,097	15,962	17,530	12,616	130,709	52.7
R3	61,600	30,079	19,336	17,081	15,359	143,455	54.1
R4	58,616	28,052	19,405	16,098	17,398	139,570	53.8
R5	67,021	28,692	18,414	15,206	17,090	146,423	57.8

注1. 甲種港湾分の集計である。ただし、調査対象港湾の見直しによる入り繰りがあるのでご留意願いたい。

注2. 平成11年までは54品種で調査を行っていたが、平成12年より81品種、平成30年より82品種で調査を行っている(品種分類表(新旧対照表)参照)。

よって、本表の利用にあたっては以下の点にご留意願いたい。

※1. 平成11年以前の「輸送機械」は、鉄道車両、完成自動車、その他輸送用車両、二輪自動車、自動車部品、その他輸送機械の合計である。

※2. 平成11年以前の「鉄鋼」は、鉄鋼、鋼材の合計である。

※3. 平成11年以前の「その他機械」は、産業機械、電気機械、測量・光学・医療用器械、事務用機器、その他機械の合計である。

(1) 完成自動車

(単位:千トン)

区 分	順 位	2019 年		2020 年		2021 年		2022 年		2023 年	
		国名・港湾名	ト ン 数	国名・港湾名	ト ン 数	国名・港湾名	ト ン 数	国名・港湾名	ト ン 数	国名・港湾名	ト ン 数
仕 向 国	1	ア メ リ カ	16,290	ア メ リ カ	12,672	ア メ リ カ	12,192	ア メ リ カ	13,246	ア メ リ カ	15,893
	2	中 国	5,566	中 国	5,858	中 国	5,734	オーストラリア	4,677	中 国	6,237
	3	オーストラリア	4,238	オーストラリア	3,892	オーストラリア	4,882	中 国	4,672	オーストラリア	5,021
	4	ベ ル ギ ー	4,230	ベ ル ギ ー	2,797	アラブ首長国	3,314	ベ ル ギ ー	3,130	ベ ル ギ ー	3,562
	5	アラブ首長国	3,344	アラブ首長国	2,368	ベ ル ギ ー	2,651	アラブ首長国	2,638	カ ナ ダ	2,460
	6	カ ナ ダ	2,241	カ ナ ダ	1,954	ニュージーランド	2,190	ロ シ ア	2,071	ロ シ ア	2,156
	7	メ キ シ コ	2,199	メ キ シ コ	1,650	カ ナ ダ	2,030	ニュージーランド	1,835	韓 国	2,057
	8	シンガポール	2,103	ニュージーランド	1,602	ロ シ ア	1,807	サウジアラビア	1,752	サウジアラビア	2,030
	9	ニュージーランド	1,999	シンガポール	1,510	チ リ	1,559	カ ナ ダ	1,520	ニュージーランド	1,975
	10	オ マ ー ン	1,945	韓 国	1,429	台 湾	1,434	メ キ シ コ	1,357	台 湾	1,781
国	計(A)		44,155		35,732		37,793		36,898		43,172
	甲種港湾計(B)		75,381		57,504		61,600		58,616		67,021
	A/B(%)		58.6		62.1		61.4		62.9		64.4
輸 出 港	1	名 古 屋	26,281	名 古 屋	18,383	名 古 屋	20,461	名 古 屋	17,333	名 古 屋	19,013
	2	横 浜	10,751	横 浜	7,727	横 浜	10,094	横 浜	10,066	横 浜	11,156
	3	三 河	9,779	三 河	7,597	三 河	8,044	三 河	7,621	三 河	9,210
	4	広 島	4,100	博 多	4,396	博 多	4,144	博 多	3,709	博 多	4,301
	5	博 多	4,087	広 島	3,228	広 島	3,502	広 島	3,670	広 島	3,803
	6	苅 田	3,764	苅 田	2,379	苅 田	2,359	茨 城	2,717	茨 城	3,360
	7	三 田 尻 中 関	3,515	茨 城	2,344	三 田 尻 中 関	2,181	苅 田	2,405	苅 田	3,309
	8	神 戸	2,548	三 田 尻 中 関	2,308	神 戸	2,163	神 戸	2,088	三 田 尻 中 関	2,417
	9	茨 城	2,059	神 戸	2,011	茨 城	1,912	三 田 尻 中 関	1,869	神 戸	2,223
	10	川 崎	1,937	川 崎	1,699	川 崎	1,393	川 崎	1,451	川 崎	1,621
港	計(A)		68,821		52,072		56,253		52,929		60,413
	全国計(B)		75,381		57,504		61,600		58,616		67,021
	A/B(%)		91.3		90.6		91.3		90.3		90.1

* 各仕向国の貨物量は、甲種港湾分のみの集計である。

(2) 鋼 材

(単位:千トン)

区 分	順 位	2019 年		2020 年		2021 年		2022 年		2023 年	
		国名・港湾名	ト ン 数	国名・港湾名	ト ン 数	国名・港湾名	ト ン 数	国名・港湾名	ト ン 数	国名・港湾名	ト ン 数
仕 向 国	1	中 国	4,804	中 国	4,641	タ イ	5,644	タ イ	4,513	韓 国	4,662
	2	タ イ	4,764	韓 国	3,971	中 国	4,425	韓 国	4,203	タ イ	4,137
	3	韓 国	4,621	タ イ	3,346	韓 国	3,987	中 国	3,413	中 国	2,440
	4	台 湾	2,431	台 湾	2,344	台 湾	2,360	台 湾	2,009	台 湾	2,112
	5	インドネシア	1,784	ベ ト ナ ム	1,961	インドネシア	1,925	インドネシア	1,961	インドネシア	1,936
	6	ベ ト ナ ム	1,734	インドネシア	1,259	ベ ト ナ ム	1,471	ベ ト ナ ム	1,404	ベ ト ナ ム	1,507
	7	メ キ シ コ	1,178	メ キ シ コ	853	メ キ シ コ	1,262	メ キ シ コ	979	メ キ シ コ	1,347
	8	ア メ リ カ	968	マ レ ー シ ア	850	ア メ リ カ	994	ア メ リ カ	898	ア メ リ カ	973
	9	マ レ ー シ ア	941	バングラデシュ	797	マ レ ー シ ア	947	シンガポール	690	マ レ ー シ ア	901
	10	イ ン ド	796	シンガポール	712	シンガポール	738	マ レ ー シ ア	673	イ ン ド	739
国	計(A)		24,021		20,734		23,753		20,743		20,754
	甲種港湾計(B)		29,835		27,097		30,079		28,052		28,692
	A/B(%)		80.5		76.5		79.0		73.9		72.3
輸 出 港	1	福 山	4,221	福 山	4,490	福 山	4,745	福 山	4,566	福 山	4,518
	2	大 分	3,954	大 分	4,118	大 分	4,293	大 分	3,926	大 分	4,379
	3	鹿 島	2,882	木 更 津	1,991	鹿 島	2,563	鹿 島	3,150	鹿 島	3,283
	4	木 更 津	2,403	水 島	1,837	名 古 屋	2,387	水 島	2,153	木 更 津	2,386
	5	名 古 屋	2,163	鹿 島	1,768	木 更 津	2,313	木 更 津	2,031	水 島	2,167
	6	水 島	2,125	名 古 屋	1,712	水 島	1,997	名 古 屋	1,996	和 歌 山 下 津	1,912
	7	和 歌 山 下 津	1,935	千 葉	1,563	横 浜	1,612	神 戸	1,395	名 古 屋	1,910
	8	神 戸	1,588	横 浜	1,471	神 戸	1,572	和 歌 山 下 津	1,373	横 浜	1,223
	9	横 浜	1,367	和 歌 山 下 津	1,373	北 九 州	1,525	横 浜	1,265	神 戸	1,221
	10	大 阪	1,339	東 播 磨	1,218	和 歌 山 下 津	1,373	大 阪	1,138	大 阪	1,082
港	計(A)		23,977		21,541		24,380		22,993		24,081
	全国計(B)		29,835		27,097		30,079		28,052		28,692
	A/B(%)		80.4		79.5		81.1		82.0		83.9

* 各仕向国の貨物量は、甲種港湾分のみの集計である。

(3) 自動車部品

(単位:千トン)

区 分	順 位	2019 年		2020 年		2021 年		2022 年		2023 年	
		国名・港湾名	ト ン 数	国名・港湾名	ト ン 数	国名・港湾名	ト ン 数	国名・港湾名	ト ン 数	国名・港湾名	ト ン 数
仕 向 国	1	中 国	3,930	中 国	2,929	中 国	3,450	中 国	3,181	シンガポール	3,061
	2	ア メ リ カ	3,044	ア メ リ カ	2,443	シンガポール	2,929	シンガポール	2,919	ア メ リ カ	2,626
	3	シンガポール	2,945	シンガポール	2,300	ア メ リ カ	2,705	ア メ リ カ	2,306	中 国	2,587
	4	タ イ	1,894	タ イ	1,344	韓 国	1,571	韓 国	2,294	タ イ	1,864
	5	韓 国	1,433	韓 国	1,152	タ イ	1,541	タ イ	1,957	韓 国	1,765
	6	マ レ ー シ ア	1,229	マ レ ー シ ア	1,091	マ レ ー シ ア	1,344	台 湾	1,333	台 湾	1,307
	7	台 湾	1,134	台 湾	980	台 湾	1,215	マ レ ー シ ア	1,000	ベ ト ナ ム	890
	8	中国(ホンコン)	1,014	中国(ホンコン)	822	中国(ホンコン)	762	インドネシア	786	マ レ ー シ ア	852
	9	オ ラ ン ダ	675	オ ラ ン ダ	666	ベ ト ナ ム	729	ベ ト ナ ム	662	インドネシア	727
	10	インドネシア	666	ベ ト ナ ム	433	オ ラ ン ダ	690	中国(ホンコン)	646	メ キ シ コ	558
国	計(A)		17,964		14,160		16,936		17,084		16,237
	甲種港湾計(B)		20,692		15,962		19,336		19,405		18,414
	A/B(%)		86.8		88.7		87.6		88.0		88.2
輸 出 港	1	名 古 屋	10,031	名 古 屋	7,883	名 古 屋	9,202	名 古 屋	8,523	名 古 屋	7,978
	2	横 浜	4,122	横 浜	3,063	横 浜	4,341	横 浜	4,501	横 浜	4,195
	3	神 戸	1,900	神 戸	1,408	神 戸	1,687	神 戸	2,028	神 戸	1,785
	4	東 京	1,583	東 京	1,148	東 京	1,211	東 京	1,149	東 京	1,245
	5	清 水	718	清 水	598	清 水	882	清 水	962	清 水	958
	6	四 日 市	537	四 日 市	440	四 日 市	555	四 日 市	644	四 日 市	696
	7	博 多	318	大 阪	268	大 阪	317	大 阪	343	博 多	321
	8	大 阪	316	博 多	231	御 前 崎	252	博 多	320	大 阪	297
	9	北 九 州	247	北 九 州	171	博 多	250	御 前 崎	267	御 前 崎	143
	10	御 前 崎	229	御 前 崎	162	北 九 州	208	北 九 州	132	北 九 州	139
港	計(A)		20,001		15,372		18,905		18,869		17,757
	全国計(B)		20,692		15,962		19,336		19,405		18,414
	A/B(%)		96.7		96.3		97.8		97.2		96.4

* 各仕向国の貨物量は、甲種港湾分のみの集計である。

(4) 化学薬品

(単位:千トン)

区 分	順 位	2019 年		2020 年		2021 年		2022 年		2023 年	
		国名・港湾名	ト ン 数	国名・港湾名	ト ン 数	国名・港湾名	ト ン 数	国名・港湾名	ト ン 数	国名・港湾名	ト ン 数
仕 向 国	1	中 国	6,503	中 国	5,954	中 国	5,586	中 国	5,102	中 国	4,842
	2	韓 国	4,061	韓 国	3,716	韓 国	3,723	韓 国	3,236	韓 国	3,279
	3	台 湾	2,703	台 湾	2,046	台 湾	2,085	台 湾	1,942	台 湾	1,731
	4	フィリピン	1,461	フィリピン	1,562	フィリピン	1,418	フィリピン	1,622	フィリピン	1,399
	5	タ イ	573	イ ン ド	739	ア メ リ カ	689	ア メ リ カ	640	イ ン ド	680
	6	ア メ リ カ	518	タ イ	552	イ ン ド	608	イ ン ド	600	ア メ リ カ	546
	7	イ ン ド	510	ア メ リ カ	513	タ イ	568	タ イ	538	インドネシア	499
	8	マレーシア	446	シンガポール	416	シンガポール	457	チ リ	459	チ リ	385
	9	シンガポール	391	マレーシア	350	インドネシア	326	インドネシア	436	タ イ	380
	10	チ リ	371	インドネシア	340	マレーシア	274	シンガポール	359	シンガポール	372
国	計(A)		17,537		16,188		15,734		14,934		14,113
	甲種港湾計(B)		18,768		17,530		17,081		16,098		15,206
	A/B(%)		93.4		92.3		92.1		92.8		92.8
輸 出 港	1	鹿 島	1,730	千 葉	1,780	鹿 島	1,516	水 島	1,432	徳 山 下 松	1,264
	2	千 葉	1,610	鹿 島	1,435	神 戸	1,476	神 戸	1,358	水 島	1,218
	3	川 崎	1,431	水 島	1,423	千 葉	1,454	徳 山 下 松	1,332	千 葉	1,208
	4	徳 山 下 松	1,380	徳 山 下 松	1,328	徳 山 下 松	1,384	千 葉	1,190	鹿 島	1,194
	5	四 日 市	1,342	神 戸	1,231	水 島	1,209	四 日 市	1,048	神 戸	1,065
	6	神 戸	1,292	四 日 市	1,165	四 日 市	1,193	鹿 島	980	四 日 市	934
	7	水 島	1,271	東 予	1,051	川 崎	1,095	東 予	955	川 崎	879
	8	名 古 屋	1,218	川 崎	1,027	名 古 屋	914	川 崎	866	佐 賀 関	857
	9	東 予	796	佐 賀 関	928	佐 賀 関	874	佐 賀 関	843	東 予	796
	10	佐 賀 関	792	名 古 屋	875	東 予	798	名 古 屋	797	名 古 屋	763
港	計(A)		12,862		12,243		11,913		10,801		10,178
	全国計(B)		18,768		17,530		17,081		16,098		15,206
	A/B(%)		68.5		69.8		69.7		67.1		66.9

* 各仕向国の貨物量は、甲種港湾分のみの集計である。

(5) 産業機械

(単位:千トン)

区 分	順 位	2019 年		2020 年		2021 年		2022 年		2023 年	
		国名・港湾名	ト ン 数	国名・港湾名	ト ン 数	国名・港湾名	ト ン 数	国名・港湾名	ト ン 数	国名・港湾名	ト ン 数
仕 向 国	1	ア メ リ カ	3,042	ア メ リ カ	2,427	ア メ リ カ	2,941	ア メ リ カ	3,490	ア メ リ カ	3,776
	2	中 国	2,603	中 国	2,316	中 国	2,806	中 国	3,073	中 国	3,003
	3	韓 国	1,636	韓 国	1,291	韓 国	1,661	韓 国	1,893	韓 国	1,846
	4	台 湾	966	台 湾	865	台 湾	918	台 湾	1,047	台 湾	1,010
	5	シンガポール	865	シンガポール	690	シンガポール	891	シンガポール	931	シンガポール	973
	6	中国(ホンコン)	734	ベ ト ナ ム	679	オ ラ ン ダ	774	オ ラ ン ダ	893	オ ラ ン ダ	806
	7	ベ ト ナ ム	732	オ ラ ン ダ	658	ベ ト ナ ム	699	ベ ト ナ ム	838	タ イ	657
	8	オ ラ ン ダ	729	中国(ホンコン)	597	タ イ	687	タ イ	666	ベ ト ナ ム	635
	9	タ イ	670	タ イ	564	中国(ホンコン)	546	インドネシア	576	インドネシア	513
	10	マ レ ー シ ア	423	マ レ ー シ ア	291	オーストラリア	364	オーストラリア	423	オーストラリア	446
国	計(A)		12,400		10,378		12,287		13,830		13,665
	甲種港湾計(B)		15,286		12,616		15,359		17,398		17,090
	A/B(%)		81.1		82.3		80.0		79.5		80.0
輸 出 港	1	神 戸	3,749	神 戸	3,311	神 戸	4,135	神 戸	4,654	神 戸	4,904
	2	名 古 屋	2,914	名 古 屋	2,334	名 古 屋	2,928	名 古 屋	3,327	横 浜	3,134
	3	横 浜	2,619	横 浜	2,156	横 浜	2,573	横 浜	3,124	名 古 屋	3,055
	4	東 京	1,813	東 京	1,619	東 京	2,012	東 京	1,969	東 京	1,774
	5	茨 城	1,049	大 阪	935	大 阪	1,089	茨 城	1,235	茨 城	1,548
	6	大 阪	1,007	茨 城	663	茨 城	816	大 阪	1,195	大 阪	984
	7	博 多	476	博 多	423	博 多	459	博 多	497	博 多	416
	8	清 水	430	清 水	391	清 水	432	清 水	306	北 九 州	308
	9	下 関	222	北 九 州	215	北 九 州	235	東 播 磨	284	広 島	226
	10	北 九 州	210	広 島	94	東 播 磨	155	北 九 州	220	清 水	149
港	計(A)		14,489		12,141		14,834		16,811		16,498
	全国計(B)		15,286		12,616		15,359		17,398		17,090
	A/B(%)		94.8		96.2		96.6		96.6		96.5

* 各仕向国の貨物量は、甲種港湾分のための集計である。

3-4 品種別輸入貨物の推移(主要5品種)

(単位:千トン)

調査年	原油	石炭	石油製品	鉄鉱石	その他の木材	計	全体に占める割合 (%)
S45	177,291	49,552	10,980	99,133	4,606	341,561	69.4
S50	256,082	62,365	12,170	128,954	12,239	471,809	77.6
S55	245,606	70,953	38,054	133,959	19,508	508,082	75.2
S60	189,276	97,719	72,851	125,010	14,491	499,348	74.3
S63	176,430	106,691	108,201	130,520	20,486	542,328	72.3
H元	187,405	106,897	116,601	131,820	23,099	565,822	72.1
H2	205,114	110,245	115,496	126,263	24,385	581,502	72.9
H3	212,776	113,153	120,480	128,657	26,723	601,789	73.0
H4	224,846	114,381	119,360	113,884	25,809	598,280	73.8
H5	227,509	117,139	116,517	117,268	24,586	603,019	73.5
H6	243,194	121,874	122,007	120,544	26,027	633,745	73.4
H7	238,367	129,442	123,809	123,015	30,312	644,946	73.0
H8	237,513	133,162	137,668	122,866	29,375	660,585	73.2
H9	244,375	137,644	136,517	128,845	30,119	677,501	73.7
H10	231,089	130,623	130,733	124,369	29,362	646,176	75.3
H11	225,711	134,716	149,028	123,097	28,747	661,298	74.4

(単位:千トン)

調査年	原油	石炭	L N G (液化天然ガス)	鉄鉱石	木材チップ	計	全体に占める割合 (%)
H12	223,753	139,048	78,599	128,596	24,324	594,321	63.7
H13	216,802	146,390	102,461	125,119	28,666	619,438	67.7
H14	208,356	148,416	106,806	126,459	28,293	618,332	68.5
H15	220,313	158,833	117,211	130,900	26,755	654,012	69.0
H16	214,164	171,849	111,186	133,353	26,829	657,381	68.3
H17	216,144	171,744	111,355	132,977	26,452	658,673	68.3
H18	213,252	168,567	121,132	132,657	26,726	662,334	68.2
H19	211,639	177,419	129,480	136,780	27,945	683,262	69.2
H20	208,835	182,828	135,972	135,162	30,314	693,112	70.1
H21	179,930	150,873	125,683	98,310	19,929	574,724	69.2
H22	180,597	170,881	133,720	128,179	18,706	632,083	69.2
H23	182,253	170,936	149,991	129,672	22,759	655,611	68.7
H24	188,951	179,747	165,790	127,988	21,043	683,519	69.2
H25	187,680	182,723	169,501	135,593	20,404	695,902	69.6
H26	176,814	179,014	169,749	137,048	21,511	684,135	69.2
H27	168,857	181,664	162,363	128,803	21,715	663,401	69.2
H28	172,359	181,236	157,154	130,699	22,261	663,709	69.8
H29	166,939	183,827	160,525	126,060	23,387	660,737	68.8
H30	157,215	181,698	159,289	123,533	23,818	645,553	67.6
R元	154,339	177,982	148,759	119,302	24,394	624,776	67.5
R2	129,036	166,027	142,889	97,238	19,541	554,729	66.3
R3	127,436	174,681	142,124	114,070	24,006	582,317	66.4
R4	137,585	178,762	136,906	107,819	25,778	586,851	66.9
R5	128,113	162,419	126,440	103,561	26,654	547,187	66.5

注1. 甲種港湾分の集計である。ただし、調査対象港湾の見直しによる入り繰りがあるのでご留意願いたい。

注2. 平成11年までは54品種で調査を行っていたが、平成12年より81品種、平成30年より82品種で調査を行っている(品種分類表(新旧対照表)参照)。よって、本表の利用にあたっては以下の点にご留意願いたい。

※ 平成11年以前の「石油製品」は、石油製品、LNG(液化天然ガス)、LPG(液化石油ガス)、その他石油製品の合計である。

※ 平成11年以前の「その他の木材」は、木材チップ、その他林産品の合計である。

(1) 原油

(単位:千トン)

区 分	順 位	2019 年		2020 年		2021 年		2022 年		2023 年	
		国名・港湾名	ト ン 数	国名・港湾名	ト ン 数	国名・港湾名	ト ン 数	国名・港湾名	ト ン 数	国名・港湾名	ト ン 数
仕 出 国	1	サウジアラビア	57,154	サウジアラビア	49,428	サウジアラビア	49,281	アラブ首長国	53,873	アラブ首長国	51,784
	2	アラブ首長国	47,754	アラブ首長国	45,020	アラブ首長国	45,246	サウジアラビア	52,470	サウジアラビア	51,377
	3	カタール	12,743	クウェート	11,685	クウェート	10,985	クウェート	10,724	クウェート	10,040
	4	クウェート	12,344	カタール	11,088	カタール	10,042	カタール	10,592	カタール	7,009
	5	ロシア	7,191	ロシア	4,200	ロシア	3,372	エクアドル	2,792	諸 国	2,047
	6	オマーン	3,306	エクアドル	2,174	エクアドル	1,827	オマーン	1,906	エクアドル	2,014
	7	イラク	2,696	諸 国	1,784	諸 国	1,779	ロシア	1,338	オマーン	1,749
	8	イラン	2,549	アメリカ	829	シンガポール	1,669	アメリカ	1,334	アメリカ	1,266
	9	アメリカ	2,172	イラク	637	オマーン	1,082	諸 国	1,274	スリランカ	284
	10	エクアドル	1,885	オマーン	595	アメリカ	553	メキシコ	251	ベトナム	146
国	計(A)		149,794		127,440		125,836		136,554		127,716
	甲種港湾計(B)		154,339		129,036		127,436		137,585		128,113
	A/B(%)		97.1		98.8		98.7		99.3		99.7
輸 入 港	1	千葉 葉	26,935	千葉 葉	25,785	千葉 葉	25,552	千葉 葉	28,546	千葉 葉	25,811
	2	喜 入	23,775	喜 入	24,069	喜 入	18,390	喜 入	21,412	喜 入	22,035
	3	四 日 市	15,635	四 日 市	13,386	四 日 市	15,184	四 日 市	14,355	四 日 市	15,361
	4	横 浜 市	11,957	水 島	10,697	水 島	10,680	水 島	10,849	水 島	8,566
	5	川 崎	11,363	堺 泉 北	8,248	川 崎	10,163	川 崎	9,119	川 崎	8,268
	6	水 島	11,009	川 崎	7,433	横 浜	8,007	堺 泉 北	8,865	名 古 屋	7,770
	7	鹿 島	8,571	名 古 屋	7,229	堺 泉 北	7,841	横 浜	8,820	堺 泉 北	6,280
	8	名 古 屋	8,192	鹿 島	6,997	宇 部	6,591	名 古 屋	7,462	苫 小 牧	6,278
	9	堺 泉 北	8,152	横 浜	6,814	名 古 屋	6,253	宇 部	6,394	宇 部	6,231
	10	苫 小 牧	6,988	宇 部	4,872	鹿 島	5,865	苫 小 牧	5,345	鹿 島	6,208
港	計(A)		132,577		115,530		114,526		121,167		112,808
	全国計(B)		154,339		129,036		127,436		137,585		128,113
	A/B(%)		85.9		89.5		89.9		88.1		88.1

* 各仕出国の貨物量は、甲種港湾分のみの集計である。

(2) 石 炭

(単位:千トン)

区 分	順 位	2019 年		2020 年		2021 年		2022 年		2023 年	
		国名・港湾名	ト ン 数	国名・港湾名	ト ン 数	国名・港湾名	ト ン 数	国名・港湾名	ト ン 数	国名・港湾名	ト ン 数
仕 出 国	1	オーストラリア	102,483	オーストラリア	96,740	オーストラリア	111,815	オーストラリア	114,938	オーストラリア	101,899
	2	インドネシア	26,896	インドネシア	26,221	インドネシア	20,719	インドネシア	24,823	インドネシア	23,914
	3	ロ シ ア	18,155	ロ シ ア	20,141	ロ シ ア	18,819	カ ナ ダ	13,327	カ ナ ダ	16,087
	4	カ ナ ダ	12,973	カ ナ ダ	13,280	カ ナ ダ	12,427	ロ シ ア	10,374	ア メ リ カ	7,715
	5	ア メ リ カ	10,769	ア メ リ カ	5,825	ア メ リ カ	6,287	ア メ リ カ	6,402	中 国	3,527
	6	中 国	2,319	中 国	1,713	中 国	1,465	中 国	2,469	ロ シ ア	3,016
	7	コ ロ ン ビ ア	1,130	コ ロ ン ビ ア	510	ベ ト ナ ム	593	韓 国	2,279	南 ア フ リ カ	2,859
	8	モザンビーク	894	イ ギ リ ス	289	コ ロ ン ビ ア	509	コ ロ ン ビ ア	1,332	コ ロ ン ビ ア	1,383
	9	ベ ト ナ ム	373	ニュージーランド	275	モザンビーク	404	南 ア フ リ カ	875	韓 国	751
	10	イ ギ リ ス	307	トリニダード・トバゴ	236	韓 国	400	ニュージーランド	441	ニュージーランド	366
国	計(A)		176,299		165,230		173,438		177,260		161,517
	甲種港湾計(B)		177,982		166,027		174,681		178,762		162,419
	A/B(%)		99.1		99.5		99.3		99.2		99.4
輸 入 港	1	衣 浦	8,586	松 浦	8,070	衣 浦	9,384	衣 浦	10,824	衣 浦	9,097
	2	北 九 州	8,398	橘	8,026	福 山	8,178	松 浦	8,992	福 山	8,026
	3	徳 山 下 松	8,166	徳 山 下 松	7,605	徳 山 下 松	7,550	徳 山 下 松	8,309	鹿 島	7,903
	4	福 山	7,741	北 九 州	7,406	鹿 島	7,536	北 九 州	8,252	徳 山 下 松	7,626
	5	松 浦	7,437	小 名 浜	6,907	北 九 州	7,496	福 山	8,134	木 更 津	6,800
	6	小 名 浜	7,094	福 山	6,640	木 更 津	7,079	鹿 島	8,081	北 九 州	6,665
	7	鹿 島	7,081	鹿 島	6,533	小 名 浜	6,936	小 名 浜	6,798	松 浦	6,408
	8	水 島	7,024	木 更 津	6,259	茨 城	6,777	茨 城	6,662	水 島	6,181
	9	橘	6,665	衣 浦	6,256	水 島	6,604	水 島	6,432	小 名 浜	6,114
	10	木 更 津	6,592	大 分	5,953	大 分	6,502	木 更 津	6,375	神 戸	5,796
港	計(A)		74,784		69,655		74,042		78,859		70,616
	全国計(B)		177,982		166,027		174,681		178,762		162,419
	A/B(%)		42.0		42.0		42.4		44.1		43.5

* 各仕出国の貨物量は、甲種港湾分のみの集計である。

(3) LNG(液化天然ガス)

(単位:千トン)

区 分	順 位	2019 年		2020 年		2021 年		2022 年		2023 年	
		国名・港湾名	ト ン 数	国名・港湾名	ト ン 数	国名・港湾名	ト ン 数	国名・港湾名	ト ン 数	国名・港湾名	ト ン 数
仕 出 国	1	オーストラリア	56,494	オーストラリア	52,002	オーストラリア	49,567	オーストラリア	56,824	オーストラリア	52,129
	2	カ タ ー ル	18,604	マ レ ー シ ア	19,811	マ レ ー シ ア	19,131	マ レ ー シ ア	21,986	マ レ ー シ ア	19,368
	3	マ レ ー シ ア	17,760	カ タ ー ル	18,220	カ タ ー ル	18,315	ロ シ ア	13,355	ロ シ ア	10,703
	4	ロ シ ア	11,930	ロ シ ア	12,011	ロ シ ア	12,253	パプアニューギニア	8,177	ア メ リ カ	10,216
	5	ブ ル ネ イ	9,398	ブ ル ネ イ	8,720	ア メ リ カ	11,649	ア メ リ カ	7,883	パプアニューギニア	7,713
	6	パプアニューギニア	7,747	ア メ リ カ	8,600	ブ ル ネ イ	9,067	ブ ル ネ イ	6,039	インドネシア	6,228
	7	インドネシア	7,259	パプアニューギニア	6,936	パプアニューギニア	6,152	カ タ ー ル	5,728	カ タ ー ル	5,539
	8	ア メ リ カ	6,100	インドネシア	4,460	インドネシア	3,826	インドネシア	5,057	ブ ル ネ イ	4,559
	9	アラブ首長国	4,890	オ マ ー ン	3,394	アラブ首長国	3,011	オ マ ー ン	3,546	オ マ ー ン	3,057
	10	オ マ ー ン	4,340	ナイジェリア	2,681	オ マ ー ン	2,787	アラブ首長国	3,175	アラブ首長国	1,856
国	計(A)		144,522		136,835		135,758		131,770		121,368
	甲種港湾計(B)		148,759		142,889		142,124		136,906		126,440
	A/B(%)		97.2		95.8		95.5		96.2		96.0
輸 入 港	1	木 更 津	22,918	木 更 津	20,746	木 更 津	22,774	木 更 津	22,975	木 更 津	23,469
	2	千 葉	21,218	千 葉	18,754	千 葉	19,538	千 葉	19,061	千 葉	13,932
	3	名 古 屋	15,923	姫 路	15,593	名 古 屋	14,828	名 古 屋	14,230	名 古 屋	12,729
	4	姫 路	15,542	名 古 屋	14,923	川 崎	14,642	川 崎	14,128	川 崎	11,857
	5	川 崎	15,482	川 崎	14,506	姫 路	13,749	姫 路	12,892	姫 路	11,563
	6	四 日 市	12,366	四 日 市	11,995	四 日 市	11,061	四 日 市	9,844	四 日 市	9,125
	7	堺 泉 北	7,901	堺 泉 北	7,638	新 潟	7,125	堺 泉 北	7,006	堺 泉 北	6,089
	8	新 潟	7,697	新 潟	7,173	横 浜	6,836	横 浜	6,517	新 潟	6,072
	9	横 浜	7,453	横 浜	6,713	堺 泉 北	6,794	新 潟	6,327	横 浜	6,055
	10	直 江 津	5,689	直 江 津	5,255	直 江 津	5,151	直 江 津	5,962	直 江 津	5,826
港	計(A)		132,189		123,296		122,498		118,942		106,717
	全国計(B)		148,759		142,889		142,124		136,906		126,440
	A/B(%)		88.9		86.3		86.2		86.9		84.4

* 各仕出国の貨物量は、甲種港湾分のみの集計である。

(4) 鉄鉱石

(単位:千トン)

区 分	順 位	2019 年		2020 年		2021 年		2022 年		2023 年	
		国名・港湾名	ト ン 数	国名・港湾名	ト ン 数	国名・港湾名	ト ン 数	国名・港湾名	ト ン 数	国名・港湾名	ト ン 数
仕 出 国	1	オーストラリア	67,604	オーストラリア	55,584	オーストラリア	65,691	オーストラリア	62,826	オーストラリア	58,148
	2	ブ ラ ジ ル	14,297	中 国	11,553	中 国	15,804	中 国	13,712	中 国	15,132
	3	中 国	13,709	ブ ラ ジ ル	10,486	ブ ラ ジ ル	11,387	ブ ラ ジ ル	12,398	ブ ラ ジ ル	11,361
	4	カ ナ ダ	9,126	カ ナ ダ	6,682	カ ナ ダ	8,141	カ ナ ダ	7,156	カ ナ ダ	7,605
	5	フィリピン	4,833	フィリピン	5,682	フィリピン	4,149	フィリピン	4,523	フィリピン	5,858
	6	南 ア フ リ カ	3,592	南 ア フ リ カ	2,956	南 ア フ リ カ	3,729	南 ア フ リ カ	2,985	南 ア フ リ カ	3,273
	7	イ ン ド	1,880	イ ン ド	1,720	ウ ク ラ イ ナ	1,053	コンゴ共和国	1,420	モーリタニア	634
	8	ウ ク ラ イ ナ	1,547	モーリタニア	554	イ ン ド	862	チ リ	607	ペ ル ー	597
	9	モーリタニア	1,135	ウ ク ラ イ ナ	533	モーリタニア	748	ペ ル ー	595	チ リ	453
	10	アルゼンチン	553	アルゼンチン	453	ペ ル ー	607	マ レ ー シ ア	450	ニュージーランド	161
国	計(A)		118,276		96,203		112,171		106,672		103,222
	甲種港湾計(B)		119,302		97,238		114,070		107,819		103,561
	A/B(%)		99.1		98.9		98.3		98.9		99.7
輸 入 港	1	福 山	15,741	福 山	14,887	福 山	17,090	福 山	16,508	福 山	15,794
	2	水 島	13,221	大 分	12,655	大 分	13,162	水 島	13,347	大 分	12,920
	3	大 分	12,956	東 播 磨	9,416	木 更 津	11,778	大 分	13,115	水 島	12,790
	4	東 播 磨	11,990	水 島	9,382	水 島	11,217	鹿 島	11,226	東 播 磨	10,325
	5	鹿 島	11,216	名 古 屋	9,369	鹿 島	10,936	東 播 磨	11,188	木 更 津	10,277
	6	木 更 津	11,034	木 更 津	8,266	東 播 磨	10,741	木 更 津	10,477	鹿 島	10,218
	7	名 古 屋	10,232	鹿 島	7,285	名 古 屋	10,685	名 古 屋	7,326	名 古 屋	9,424
	8	北 九 州	7,397	北 九 州	5,877	北 九 州	6,009	北 九 州	6,516	和 歌 山 下 津	7,080
	9	和 歌 山 下 津	7,080	和 歌 山 下 津	5,487	川 崎	5,811	和 歌 山 下 津	5,685	北 九 州	5,202
	10	川 崎	5,976	千 葉	5,332	和 歌 山 下 津	5,487	川 崎	5,580	千 葉	4,298
港	計(A)		106,843		87,956		102,916		100,968		98,328
	全国計(B)		119,302		97,238		114,070		107,819		103,561
	A/B(%)		89.6		90.5		90.2		93.6		94.9

* 各仕出国の貨物量は、甲種港湾分のみの集計である。

(5) 木材チップ

(単位:千トン)

区 分	順 位	2019 年		2020 年		2021 年		2022 年		2023 年	
		国名・港湾名	ト ン 数	国名・港湾名	ト ン 数	国名・港湾名	ト ン 数	国名・港湾名	ト ン 数	国名・港湾名	ト ン 数
仕 出 国	1	ベ ト ナ ム	7,674	ベ ト ナ ム	7,255	ベ ト ナ ム	9,380	ベ ト ナ ム	10,678	ベ ト ナ ム	10,295
	2	オーストラリア	4,530	チ リ	2,511	オーストラリア	3,766	オーストラリア	3,478	オーストラリア	3,996
	3	チ リ	2,607	オーストラリア	2,492	ア メ リ カ	1,856	ア メ リ カ	2,137	ア メ リ カ	2,946
	4	ア メ リ カ	2,089	ア メ リ カ	1,489	チ リ	1,746	チ リ	1,759	タ イ	2,070
	5	タ イ	1,777	タ イ	1,138	南 ア フ リ カ	1,433	タ イ	1,668	南 ア フ リ カ	1,493
	6	南 ア フ リ カ	1,451	南 ア フ リ カ	814	タ イ	1,379	南 ア フ リ カ	1,534	カ ナ ダ	1,434
	7	ブ ラ ジ ル	858	インドネシア	802	インドネシア	987	カ ナ ダ	1,256	チ リ	1,317
	8	マレーシア	838	マレーシア	748	カ ナ ダ	781	インドネシア	987	インドネシア	1,192
	9	インドネシア	623	ブ ラ ジ ル	575	マレーシア	781	マレーシア	637	マレーシア	581
	10	ニュージーランド	578	カ ナ ダ	436	ニュージーランド	646	ニュージーランド	559	ニュージーランド	451
国	計(A)		23,025		18,260		22,755		24,693		25,775
	甲種港湾計(B)		24,394		19,541		24,006		25,778		26,654
	A/B(%)		94.4		93.4		94.8		95.8		96.7
輸 入 港	1	三 島 川 之 江	3,472	三 島 川 之 江	3,098	三 島 川 之 江	3,781	三 島 川 之 江	3,647	三 島 川 之 江	3,337
	2	新 潟	2,361	新 潟	1,826	新 潟	2,249	新 潟	2,217	新 潟	2,153
	3	衣 浦	1,711	衣 浦	1,723	衣 浦	1,799	衣 浦	2,069	衣 浦	2,057
	4	八 戸	1,676	八 戸	1,172	岩 国	1,586	八 戸	1,853	岩 国	1,768
	5	境	1,460	境	1,164	八 戸	1,417	岩 国	1,634	境	1,633
	6	名 古 屋	1,327	岩 国	1,052	境	1,372	境	1,526	八 戸	1,600
	7	仙 台 塩 釜	1,202	名 古 屋	1,040	名 古 屋	1,250	名 古 屋	1,420	伏 木 富 山	1,227
	8	伏 木 富 山	1,111	仙 台 塩 釜	848	伏 木 富 山	1,085	伏 木 富 山	1,197	名 古 屋	1,224
	9	室 蘭	1,107	苫 小 牧	833	苫 小 牧	1,030	徳 島 小 松 島	1,076	苫 小 牧	1,146
	10	石 狩 湾 新	1,090	石 狩 湾 新	751	仙 台 塩 釜	912	川 内	980	徳 島 小 松 島	1,130
港	計(A)		16,517		13,507		16,481		17,619		17,275
	全国計(B)		24,394		19,541		24,006		25,778		26,654
	A/B(%)		67.7		69.1		68.7		68.3		64.8

* 各仕出国の貨物量は、甲種港湾分のみの集計である。

3-5(1)品種別移出貨物の推移(主要5品種)

(単位:千トン)

調査年	石 油 製 品	輸 送 機 械	重 油	鉄 鋼	セ メ ン ト	計	全体に占める割合 (%)
S45	50,696	12,706	88,236	58,983	24,237	234,858	57.4
S50	71,461	22,021	116,021	60,850	30,849	301,201	57.4
S55	82,686	26,907	100,519	67,247	47,491	324,851	52.9
S60	85,670	31,895	67,889	65,555	42,093	293,101	52.0
S63	91,003	35,682	65,123	67,303	50,259	309,370	52.2
H元	94,008	45,192	68,421	70,520	51,373	329,515	53.9
H2	99,509	47,373	70,075	72,141	54,567	343,665	53.8
H3	101,674	42,296	66,751	71,894	56,857	339,472	53.2
H4	106,621	40,577	70,601	66,121	56,116	340,037	54.1
H5	108,275	41,541	68,686	62,356	53,659	334,518	53.5
H6	109,833	43,032	70,414	60,306	54,565	338,150	52.7
H7	110,875	47,164	65,229	64,730	55,419	343,416	54.0
H8	112,143	48,427	62,629	65,688	58,247	347,134	54.6
H9	109,519	50,394	60,048	65,374	56,210	341,545	54.9
H10	103,847	48,412	59,147	56,224	51,504	319,135	54.6
H11	96,389	48,345	56,340	53,580	51,147	305,801	53.3

(単位:千トン)

調査年	石 油 製 品	完 成 自 動 車	重 油	鋼 材	セ メ ン ト	計	全体に占める割合 (%)
H12	69,816	41,087	54,863	36,061	52,930	254,758	41.4
H13	76,019	46,909	52,465	43,620	51,255	270,269	45.1
H14	80,312	47,198	52,374	44,032	49,025	272,941	46.1
H15	79,384	51,854	56,129	47,607	46,613	281,587	49.2
H16	77,576	56,254	53,068	49,170	46,061	282,129	48.9
H17	80,314	56,892	50,733	52,000	44,754	284,694	48.9
H18	80,725	64,207	49,333	52,185	42,944	289,394	49.5
H19	78,153	65,101	47,824	54,510	42,654	288,241	48.2
H20	72,716	61,335	46,618	53,160	38,737	272,566	46.8
H21	65,871	43,920	36,871	34,447	32,061	213,170	45.4
H22	60,892	46,884	32,897	43,805	28,702	213,180	45.9
H23	68,371	43,150	36,917	42,367	32,177	222,982	45.7
H24	68,108	53,525	41,101	41,329	34,929	238,993	47.3
H25	67,661	55,222	37,028	41,565	37,605	239,082	46.1
H26	66,638	55,579	34,321	42,726	37,384	236,648	45.9
H27	68,031	53,005	33,881	37,358	34,750	227,025	45.4
H28	67,646	50,618	32,905	37,727	33,341	222,237	44.8
H29	67,423	52,969	31,370	39,771	34,250	225,784	44.7
H30	39,846	54,278	30,906	38,841	35,172	199,043	39.5
R元	38,294	51,819	26,863	37,573	34,412	188,962	38.9
R2	33,013	46,598	27,258	30,111	33,527	170,507	38.5
R3	31,588	45,929	28,649	34,802	31,847	172,816	37.9
R4	34,541	44,356	29,166	32,179	31,832	172,074	38.1
R5	32,472	43,233	26,342	30,349	30,409	162,805	36.1

注1. 調査対象港湾の見直しによる入り繰りがあるのでご留意願いたい。

注2. 「全体に占める割合」は、「計」を「3-1 海上出入貨物の推移」中の移出の「一般」で除した値である。

注3. 平成11年までは54品種で調査を行っていたが、平成12年より81品種、平成30年より82品種で調査を行っている(品種分類表(新旧対照表)参照)。

よって、本表の利用にあたっては以下の点にご留意願いたい。

※1. 平成11年以前の「石油製品」は、石油製品、LNG(液化天然ガス)、LPG(液化石油ガス)、その他石油製品の合計である。

※2. 平成11年以前の「輸送機械」は、鉄道車両、完成自動車、その他輸送用車両、二輪自動車、自動車部品、その他輸送機械の合計である。

※3. 平成11年以前の「鉄鋼」は、鉄鋼、鋼材の合計である。

3-5(2)品種別移入貨物の推移(主要5品種)

(単位:千トン)

調査年	石 油 製 品	砂 利、砂、 石 材 等	輸 送 機 械	石 灰 石	鉄 鋼	計	全体に占める割合 (%)
S45	50,494	59,004	11,504	28,502	55,927	205,430	48.1
S50	67,202	65,635	18,041	39,356	53,398	243,631	47.2
S55	80,390	84,498	25,745	41,258	66,938	298,829	47.8
S60	84,922	71,751	29,437	37,349	60,403	298,829	47.8
S63	89,919	86,995	34,261	41,137	63,240	315,507	53.0
H元	91,702	88,035	42,611	41,552	66,832	330,732	54.1
H2	95,735	92,795	46,118	41,785	68,991	345,424	54.0
H3	99,471	93,978	41,001	45,378	69,098	348,927	54.0
H4	102,978	88,819	40,813	44,279	62,765	339,654	54.3
H5	105,626	88,151	40,392	44,617	59,869	338,656	54.7
H6	109,315	90,699	40,372	46,584	58,760	345,730	54.2
H7	109,551	90,747	47,148	48,175	62,122	357,744	55.8
H8	111,360	93,072	47,846	47,670	61,696	361,644	56.3
H9	108,153	91,084	48,582	47,375	61,294	356,487	57.0
H10	101,442	83,566	46,926	43,464	53,914	329,313	56.6
H11	93,103	80,564	47,042	43,781	51,417	315,907	55.6

(単位:千トン)

調査年	石 油 製 品	砂 利・砂	完 成 自 動 車	石 灰 石	鋼 材	計	全体に占める割合 (%)
H12	70,785	79,650	34,193	45,642	44,238	274,508	46.9
H13	78,169	70,157	39,758	44,036	43,505	275,624	48.9
H14	75,905	64,619	39,250	41,801	43,105	264,679	48.5
H15	75,327	60,444	45,177	41,384	45,965	268,297	48.5
H16	75,677	60,726	47,218	41,510	46,905	272,036	48.7
H17	77,657	63,417	45,209	41,676	48,170	276,129	48.9
H18	76,920	61,619	51,607	42,068	47,721	279,935	49.1
H19	75,997	57,785	52,622	42,692	49,613	278,709	49.0
H20	71,781	51,043	47,513	40,239	49,700	260,276	47.4
H21	66,878	45,330	35,314	33,415	32,092	213,030	47.5
H22	61,355	41,350	40,242	34,750	40,159	217,856	48.5
H23	68,321	43,927	37,790	36,388	39,664	226,090	47.2
H24	68,798	45,047	48,106	36,950	39,314	238,216	48.2
H25	68,012	49,840	51,654	38,375	39,165	247,046	49.1
H26	67,700	50,999	51,122	38,971	41,251	250,043	49.6
H27	68,135	50,079	50,341	37,647	39,060	245,262	49.3
H28	67,566	47,459	47,356	36,895	38,178	237,454	48.5
H29	67,620	48,378	49,072	37,710	39,585	242,366	48.8
H30	38,829	47,592	49,235	38,293	39,639	213,589	43.1
R元	38,499	47,243	48,435	36,843	37,961	208,981	43.8
R2	32,898	45,879	44,577	33,897	30,410	187,660	43.1
R3	32,928	45,692	43,379	36,182	35,735	193,916	43.2
R4	33,970	45,195	42,953	35,207	32,995	190,320	42.4
R5	34,993	45,191	45,901	34,085	31,503	191,674	42.7

注1. 調査対象港湾の見直しによる入り繰りがあるのでご留意願いたい。

注2. 「全体に占める割合」は、「計」を「3-1 海上出入貨物の推移」中の移入の「一般」で除した値である。

注3. 平成11年までは54品種で調査を行っていたが、平成12年より81品種、平成30年より82品種で調査を行っている(品種分類表(新旧対照表)参照)。

よって、本表の利用にあたっては以下の点にご留意願いたい。

※1. 平成11年以前の「石油製品」は、石油製品、LNG(液化天然ガス)、LPG(液化石油ガス)、その他石油製品の合計である。

※2. 平成11年以前の「砂利、砂、石材等」は、砂利、砂、石材の合計である。

※3. 平成11年以前の「輸送機械」は、鉄道車両、完成自動車、その他輸送用車両、二輪自動車、自動車部品、その他輸送機械の合計である。

※4. 平成11年以前の「鉄鋼」は、鉄鋼、鋼材の合計である。

(1) 石油製品

(単位:千トン)

区 分	順 位	2019 年		2020 年		2021 年		2022 年		2023 年	
		港湾名	ト ン 数	港湾名	ト ン 数	港湾名	ト ン 数	港湾名	ト ン 数	港湾名	ト ン 数
移 出	1	千葉	6,693	千葉	7,804	千葉	6,278	千葉	7,095	千葉	7,588
	2	水島	5,322	水島	3,995	四日市	3,691	四日市	3,966	四日市	4,311
	3	四日市	4,456	四日市	3,894	水島	3,198	宇部	3,367	水島	3,133
	4	横浜	2,816	堺泉北	2,588	横浜	2,412	水島	3,236	川崎	2,413
	5	苫小牧	2,606	苫小牧	1,978	苫小牧	2,250	堺泉北	2,294	宇部	1,842
	6	鹿島	2,322	横浜	1,664	宇部	2,160	横浜	2,291	堺泉北	1,820
	7	宇部	2,308	鹿島	1,631	堺泉北	2,096	苫小牧	1,945	苫小牧	1,736
	8	堺泉北	2,254	宇部	1,536	川崎	1,580	川崎	1,623	鹿島	1,714
	9	川崎	2,032	川崎	1,510	和歌山下津	1,455	岩国	1,485	大分	1,572
	10	大分	1,622	和歌山下津	1,455	鹿島	1,360	和歌山下津	1,455	横浜	1,344
出	計(A)		32,431		28,055		26,480		28,757		27,473
	全国計(B)		38,294		33,013		31,588		34,541		32,472
	A/B(%)		84.7		85.0		83.8		83.3		84.6
移 入	1	東京	4,436	東京	2,833	東京	2,809	東京	3,347	東京	4,778
	2	千葉	3,146	苫小牧	2,415	千葉	1,873	千葉	2,174	千葉	2,373
	3	博多	1,936	博多	1,563	苫小牧	1,727	苫小牧	1,848	堺泉北	1,852
	4	苫小牧	1,759	千葉	1,558	博多	1,528	博多	1,693	博多	1,835
	5	泉州	1,517	釧路	1,054	堺泉北	1,390	徳山下松	1,154	鹿児島	1,176
	6	堺泉北	1,425	横浜	1,004	名古屋	1,266	名古屋	1,003	苫小牧	1,128
	7	名古屋	1,166	名古屋	994	仙台塩釜	1,043	釧路	998	泉州	1,121
	8	釧路	1,116	堺泉北	969	釧路	1,005	仙台塩釜	992	横浜	956
	9	新潟	1,035	新潟	966	新潟	973	新潟	961	釧路	932
	10	川崎	1,015	和歌山下津	925	和歌山下津	925	和歌山下津	925	川崎	918
入	計(A)		18,551		14,281		14,539		15,095		17,069
	全国計(B)		38,499		32,898		32,928		33,970		34,993
	A/B(%)		48.2		43.4		44.2		44.4		48.8

(2) 完成自動車

(単位:千トン)

区 分	順 位	2019 年		2020 年		2021 年		2022 年		2023 年	
		港湾名	ト ン 数	港湾名	ト ン 数	港湾名	ト ン 数	港湾名	ト ン 数	港湾名	ト ン 数
移	1	名古屋	21,087	名古屋	18,715	名古屋	18,084	名古屋	15,886	名古屋	12,020
	2	仙台塩釜	4,197	仙台塩釜	3,714	仙台塩釜	3,848	仙台塩釜	3,532	仙台塩釜	4,125
	3	北九州	2,511	茨城	2,444	茨城	2,331	茨城	2,269	三河	2,566
	4	茨城	2,362	東京	2,091	東京	2,103	三河	2,043	北九州	2,519
	5	東京	2,214	北九州	2,058	北九州	2,044	東京	2,029	東京	2,112
	6	三河	2,017	三河	2,000	三河	2,037	中津	1,815	茨城	2,106
	7	中津	1,712	中津	1,735	中津	1,693	北九州	1,680	中津	1,767
	8	千葉	1,672	四日市	1,434	四日市	1,345	四日市	1,385	刈田	1,640
	9	刈田	1,599	刈田	1,282	横須賀	1,338	横須賀	1,274	四日市	1,488
	10	川崎	1,382	千葉	1,207	千葉	1,216	刈田	1,223	川崎	1,340
出	計(A)		40,753		36,680		36,039		33,136		31,683
	全国計(B)		51,819		46,598		45,929		44,356		43,233
	A/B(%)		78.6		78.7		78.5		74.7		73.3
移	1	名古屋	12,348	名古屋	11,507	名古屋	11,244	名古屋	9,907	名古屋	7,061
	2	千葉	3,518	千葉	3,472	千葉	3,199	千葉	3,305	横浜	3,975
	3	仙台塩釜	3,116	仙台塩釜	2,714	横浜	2,754	横浜	2,658	千葉	3,652
	4	横浜	2,858	横浜	2,647	仙台塩釜	2,588	苫小牧	2,656	仙台塩釜	3,088
	5	苫小牧	2,764	苫小牧	2,563	苫小牧	2,403	仙台塩釜	2,591	苫小牧	2,908
	6	北九州	2,378	北九州	2,315	北九州	2,279	茨城	2,227	北九州	2,432
	7	横須賀	2,021	茨城	2,063	茨城	2,165	北九州	2,171	三河	2,209
	8	三河	1,951	横須賀	1,712	三河	1,424	横須賀	1,550	茨城	2,111
	9	茨城	1,835	三河	1,630	横須賀	1,399	博多	1,260	横須賀	1,869
	10	博多	1,429	博多	1,349	博多	1,247	川崎	1,227	川崎	1,578
入	計(A)		34,218		31,972		30,702		29,552		30,883
	全国計(B)		48,435		44,577		43,379		42,953		45,901
	A/B(%)		70.6		71.7		70.8		68.8		67.3

(3) 重 油

(単位:千トン)

区 分	順 位	2019 年		2020 年		2021 年		2022 年		2023 年	
		港湾名	ト ン 数	港湾名	ト ン 数	港湾名	ト ン 数	港湾名	ト ン 数	港湾名	ト ン 数
移	1	千 葉	4,083	千 葉	4,740	千 葉	4,487	千 葉	4,642	千 葉	4,308
	2	四 日 市	2,619	水 島	2,937	四 日 市	3,052	四 日 市	2,861	四 日 市	2,676
	3	水 島	2,429	四 日 市	2,751	水 島	2,513	水 島	2,797	水 島	2,518
	4	堺 泉 北	2,359	堺 泉 北	2,428	堺 泉 北	2,324	堺 泉 北	2,497	堺 泉 北	2,218
	5	横 浜	1,707	横 浜	1,856	横 浜	1,916	横 浜	2,002	横 浜	1,647
	6	苫 小 牧	1,501	仙 台 塩 釜	1,422	鹿 島	1,870	宇 部	1,482	宇 部	1,605
	7	鹿 島	1,311	宇 部	1,271	苫 小 牧	1,411	苫 小 牧	1,421	鹿 島	1,345
	8	宇 部	1,264	鹿 島	1,245	宇 部	1,356	鹿 島	1,307	苫 小 牧	1,332
	9	大 分	1,259	苫 小 牧	1,187	岩 国	1,266	名 古 屋	1,235	名 古 屋	1,269
	10	大 分	1,174	名 古 屋	1,072	仙 台 塩 釜	1,210	大 分	1,173	仙 台 塩 釜	1,173
出	計(A)		19,706		20,909		21,405		21,417		20,091
	全国計(B)		26,863		27,258		28,649		29,166		26,342
	A/B(%)		73.4		76.7		74.7		73.4		76.3
移	1	水 島	1,387	水 島	1,402	水 島	1,421	水 島	1,641	水 島	1,518
	2	名 古 屋	917	堺 泉 北	1,376	堺 泉 北	1,342	四 日 市	1,224	堺 泉 北	1,495
	3	千 葉	883	千 葉	977	千 葉	1,200	堺 泉 北	1,150	千 葉	1,166
	4	四 日 市	802	名 古 屋	956	横 浜	1,005	千 葉	1,143	四 日 市	1,008
	5	堺 泉 北	742	四 日 市	943	四 日 市	952	横 浜	938	名 古 屋	840
	6	横 浜	641	大 分	793	大 分	926	名 古 屋	745	横 浜	716
	7	室 蘭	555	大 横 浜	724	名 古 屋	851	坂 出	539	岩 国	458
	8	岩 国	528	苫 小 牧	504	川 崎	553	赤 穂	506	小 名 浜	405
	9	徳 山 下 松	501	徳 山 下 松	453	岩 国	529	徳 山 下 松	495	徳 山 下 松	398
	10	苫 小 牧	484	川 崎	397	徳 山 下 松	442	鹿 島	483	坂 出	372
入	計(A)		7,440		8,525		9,221		8,864		8,376
	全国計(B)		17,386		17,888		19,488		19,701		17,857
	A/B(%)		42.8		47.7		47.3		45.0		46.9

(4) 鋼 材

(単位:千トン)

区 分	順 位	2019 年		2020 年		2021 年		2022 年		2023 年	
		港湾名	ト ン 数	港湾名	ト ン 数	港湾名	ト ン 数	港湾名	ト ン 数	港湾名	ト ン 数
移	1	大 分	4,213	大 分	3,604	大 分	4,374	大 分	3,899	大 分	3,605
	2	水 島	3,718	水 島	3,080	水 島	3,476	水 島	3,572	水 島	3,345
	3	呉 磨	3,394	東 播 磨	2,388	東 播 磨	2,827	東 播 磨	2,821	東 播 磨	2,707
	4	東 播 磨	3,022	呉	2,353	姫 路	2,572	姫 路	2,572	姫 路	2,265
	5	姫 路	2,449	姫 路	2,026	呉	2,247	木 更 津	1,988	木 更 津	1,859
	6	木 更 津	2,291	木 更 津	1,797	木 更 津	2,195	鹿 島	1,508	和 歌 山 下 津	1,837
	7	鹿 島	1,993	堺 泉 北	1,574	堺 泉 北	1,670	堺 泉 北	1,389	北 九 州	1,395
	8	堺 泉 北	1,890	鹿 島	1,377	鹿 島	1,665	北 九 州	1,317	千 葉	1,366
	9	和 歌 山 下 津	1,838	和 歌 山 下 津	1,259	室 蘭	1,400	和 歌 山 下 津	1,259	鹿 島	1,278
	10	室 蘭	1,305	千 葉	1,136	千 葉	1,390	室 蘭	1,253	室 蘭	1,230
出	計(A)		26,113		20,594		23,816		21,578		20,887
	全国計(B)		37,573		30,111		34,802		32,179		30,349
	A/B(%)		69.5		68.4		68.4		67.1		68.8
移	1	千 葉	5,186	千 葉	4,037	千 葉	5,622	千 葉	4,724	千 葉	4,406
	2	堺 泉 北	5,090	名 古 屋	3,858	堺 泉 北	4,734	堺 泉 北	4,478	堺 泉 北	4,336
	3	名 古 屋	4,744	堺 泉 北	3,823	名 古 屋	4,261	名 古 屋	4,012	名 古 屋	3,836
	4	北 九 州	3,163	北 九 州	2,779	北 九 州	3,347	北 九 州	3,109	北 九 州	2,964
	5	大 阪	1,966	大 阪	1,548	大 阪	2,009	大 阪	1,717	大 阪	1,583
	6	徳 山 下 松	1,384	徳 山 下 松	1,025	徳 山 下 松	1,323	徳 山 下 松	1,145	東 予	1,081
	7	東 予	1,326	東 予	987	東 予	1,228	衣 浦	1,018	横 浜	1,050
	8	衣 浦	1,194	衣 浦	941	東 京	1,059	東 予	1,002	衣 浦	1,042
	9	東 京	1,085	東 京	858	衣 浦	988	東 京	951	東 京	934
	10	横 浜	933	苫 小 牧	756	横 浜	883	横 浜	819	徳 山 下 松	843
入	計(A)		26,071		20,612		25,454		22,975		22,075
	全国計(B)		37,961		30,410		35,735		32,995		31,503
	A/B(%)		68.7		67.8		71.2		69.6		70.1

(5) 石灰石

(単位:千トン)

区 分	順 位	2019 年		2020 年		2021 年		2022 年		2023 年	
		港湾名	ト ン 数	港湾名	ト ン 数	港湾名	ト ン 数	港湾名	ト ン 数	港湾名	ト ン 数
移	1	津 久 見	16,225	津 久 見	15,392	津 久 見	15,223	津 久 見	15,062	津 久 見	15,218
	2	須 崎	7,313	須 崎	6,395	須 崎	6,920	須 崎	7,152	須 崎	6,904
	3	高 知	2,458	高 知	2,221	高 知	2,422	八 戸	2,311	八 戸	2,209
	4	八 戸	2,348	尻 屋 岬	1,943	八 戸	2,301	高 知	2,220	高 知	2,082
	5	尻 屋 岬	2,302	八 戸	1,761	尻 屋 岬	2,072	尻 屋 岬	1,953	尻 屋 岬	1,776
	6	宇 部	1,745	宇 部	1,549	宇 部	1,589	宇 部	1,489	宇 部	1,393
	7	吉 津	1,336	吉 津	1,257	吉 津	1,519	吉 津	1,179	吉 津	1,284
	8	苅 田	915	千 葉	633	苅 田	843	苅 田	798	苅 田	789
	9	千 葉	632	苅 田	550	千 葉	645	千 葉	578	千 葉	488
	10	姫 川	381	姫 川	304	姫 川	247	姫 川	336	姫 川	244
出	計(A)		35,655		32,005		33,781		33,078		32,387
	全国計(B)		36,079		32,220		33,993		33,273		32,537
	A/B(%)		98.8		99.3		99.4		99.4		99.5
移	1	徳 山 下 松	6,932	徳 山 下 松	6,750	徳 山 下 松	6,554	徳 山 下 松	6,057	徳 山 下 松	5,842
	2	赤 穂	3,412	赤 穂	3,093	赤 穂	3,330	赤 穂	3,283	赤 穂	2,876
	3	千 葉	2,696	千 葉	2,528	千 葉	2,419	千 葉	2,479	千 葉	2,333
	4	木 更 津	2,056	福 山	1,968	福 山	2,189	福 山	2,044	木 更 津	1,917
	5	川 崎	1,825	大 分	1,739	木 更 津	2,068	木 更 津	1,976	大 分	1,839
	6	鹿 島	1,794	川 崎	1,644	大 分	1,841	鹿 島	1,836	福 山	1,820
	7	大 分	1,753	木 更 津	1,584	川 崎	1,810	大 分	1,757	水 島	1,793
	8	福 山	1,718	水 島	1,520	鹿 島	1,760	水 島	1,734	鹿 島	1,729
	9	室 蘭	1,712	東 播 磨	1,443	東 播 磨	1,657	川 崎	1,732	東 播 磨	1,491
	10	東 播 磨	1,593	室 蘭	1,363	室 蘭	1,597	東 播 磨	1,574	須 崎	1,454
入	計(A)		25,491		23,632		25,225		24,472		23,094
	全国計(B)		36,843		33,897		36,182		35,207		34,085
	A/B(%)		69.2		69.7		69.7		69.5		67.8

(6) 砂利・砂

(単位:千トン)

区 分	順 位	2019 年		2020 年		2021 年		2022 年		2023 年	
		港湾名	ト ン 数	港湾名	ト ン 数	港湾名	ト ン 数	港湾名	ト ン 数	港湾名	ト ン 数
移	1	木 更 津	4,048	木 更 津	4,325	木 更 津	4,097	木 更 津	3,702	木 更 津	3,663
	2	函 館	2,139	福 山	1,992	福 山	1,990	函 館	1,769	函 館	1,908
	3	福 山	2,119	函 館	1,798	函 館	1,699	苅 田	1,622	苅 田	1,503
	4	苅 田	1,561	千 葉	1,603	苅 田	1,577	福 山	1,547	福 山	1,489
	5	千 葉	1,280	苅 田	1,483	千 葉	1,549	千 葉	1,449	笠 岡	1,325
	6	笠 岡	1,003	笠 岡	1,117	笠 岡	1,120	笠 岡	1,215	千 葉	1,294
	7	水 島	975	水 島	972	水 島	905	大 分	1,051	相 生	1,009
	8	北 九 州	961	大 分	918	大 分	885	水 島	1,044	水 島	987
	9	大 分	850	北 九 州	889	東 播 磨	821	東 播 磨	728	大 分	985
	10	鹿 島	781	鹿 島	819	横 浜	570	横 浜	659	川 崎	710
出	計(A)		15,717		15,916		15,213		14,786		14,873
	全国計(B)		25,700		25,064		23,671		23,115		24,893
	A/B(%)		61.2		63.5		64.3		64.0		59.7
移	1	東 京	3,708	東 京	2,874	東 京	3,127	東 京	3,472	東 京	3,413
	2	千 葉	2,695	大 阪	2,514	大 阪	2,877	大 阪	2,963	大 阪	3,246
	3	横 浜	2,385	千 葉	2,391	横 浜	2,592	千 葉	2,937	千 葉	2,800
	4	大 阪	2,106	横 浜	2,387	千 葉	2,478	横 浜	2,459	横 浜	2,464
	5	博 多	1,692	堺 泉 北	1,593	堺 泉 北	1,600	博 多	1,668	博 多	1,638
	6	堺 泉 北	1,567	博 多	1,542	博 多	1,491	堺 泉 北	1,316	堺 泉 北	1,330
	7	川 崎	1,149	東 播 磨	1,324	東 播 磨	1,392	東 播 磨	1,310	東 播 磨	1,176
	8	東 播 磨	947	川 崎	1,016	阪 南	1,119	尼 崎西宮芦屋	1,062	尼 崎西宮芦屋	1,048
	9	木 更 津	936	阪 南	964	尼 崎西宮芦屋	949	川 崎	978	川 崎	1,017
	10	中 城 湾	906	尼 崎西宮芦屋	928	川 崎	936	宮 崎	836	唐 津	769
入	計(A)		18,091		17,533		18,561		19,001		18,901
	全国計(B)		47,243		45,879		45,692		45,195		45,191
	A/B(%)		38.3		38.2		40.6		42.0		41.8

(7) セメント

(単位:千トン)

区 分	順 位	2019 年		2020 年		2021 年		2022 年		2023 年	
		港湾名	ト ン 数	港湾名	ト ン 数	港湾名	ト ン 数	港湾名	ト ン 数	港湾名	ト ン 数
移	1	苅 田	7,107	苅 田	7,035	苅 田	6,919	苅 田	6,777	苅 田	6,793
	2	徳 山 下 松	3,884	徳 山 下 松	3,796	徳 山 下 松	3,532	徳 山 下 松	3,282	徳 山 下 松	3,456
	3	宇 部	3,036	函 館	2,989	函 館	2,757	函 館	2,818	宇 部	2,259
	4	函 館	2,801	宇 部	2,850	赤 穂	2,526	宇 部	2,609	須 崎	2,251
	5	赤 穂	2,685	赤 穂	2,490	宇 部	2,466	赤 穂	2,455	函 館	2,213
	6	須 崎	2,289	須 崎	2,122	須 崎	1,958	須 崎	2,171	赤 穂	2,148
	7	津 久 見	2,256	津 久 見	1,804	津 久 見	1,831	津 久 見	1,901	津 久 見	1,878
	8	大 船 渡	1,803	大 船 渡	1,729	大 船 渡	1,508	北 九 州	1,538	大 船 渡	1,513
	9	姫 川	1,423	北 九 州	1,384	姫 川	1,469	大 船 渡	1,430	北 九 州	1,448
	10	北 九 州	1,364	姫 川	1,381	北 九 州	1,393	姫 川	1,365	姫 川	1,418
出	計(A)		28,648		27,580		26,359		26,346		25,377
	全国計(B)		34,412		33,527		31,847		31,832		30,409
	A/B(%)		83.3		82.3		82.8		82.8		83.5
移	1	東 京	2,431	東 京	2,302	東 京	2,315	東 京	2,448	東 京	2,489
	2	大 阪	2,182	横 浜	2,157	横 浜	2,231	横 浜	2,320	大 阪	2,259
	3	横 浜	2,064	大 阪	2,038	大 阪	2,116	大 阪	2,097	横 浜	2,083
	4	千 葉	1,641	千 葉	1,632	千 葉	1,694	千 葉	1,702	千 葉	1,673
	5	仙 台 塩 釜	1,617	仙 台 塩 釜	1,512	名 古 屋	1,646	名 古 屋	1,692	名 古 屋	1,659
	6	名 古 屋	1,605	名 古 屋	1,510	堺 泉 北	1,344	堺 泉 北	1,370	堺 泉 北	1,414
	7	堺 泉 北	1,219	堺 泉 北	1,310	仙 台 塩 釜	1,241	仙 台 塩 釜	1,230	仙 台 塩 釜	981
	8	八 代	1,025	八 代	840	和 歌 山 下 津	757	八 代	796	和 歌 山 下 津	737
	9	小 名 浜	828	和 歌 山 下 津	757	八 代	700	和 歌 山 下 津	757	八 代	710
	10	和 歌 山 下 津	737	苫 小 牧	744	苫 小 牧	683	苫 小 牧	664	苫 小 牧	657
入	計(A)		15,349		14,802		14,727		15,076		14,662
	全国計(B)		32,539		31,602		30,472		30,641		29,176
	A/B(%)		47.2		46.8		48.3		49.2		50.3

4-1 入港船舶隻数順位表

(単位:隻)

順位	総計			外航			内航		
	都道府県名	港湾名	隻数	都道府県名	港湾名	隻数	都道府県名	港湾名	隻数
1	広島県	厳島	70,360	神奈川県	横浜	8,683	広島県	厳島	70,360
2	広島県	土生	54,225	愛知県	名古屋	7,288	広島県	土生	54,225
3	福岡県	北九州	45,770	兵庫県	神戸	6,284	福岡県	北九州	42,481
4	千葉県	千葉	45,029	東京都	東京	4,943	広島県	広島	42,184
5	広島県	広島	43,394	大阪府	大阪	4,854	千葉県	千葉	41,881
6	鹿児島県	鹿児島	39,758	福岡県	北九州	3,289	鹿児島県	鹿児島	39,487
7	広島県	尾道糸崎	38,134	福岡県	博多	3,208	広島県	尾道糸崎	38,021
8	広島県	小用(江田島市)	37,701	千葉県	千葉	3,148	広島県	小用(江田島市)	37,701
9	北海道	森	35,911	岡山県	水島	2,707	北海道	森	35,911
10	広島県	瀬戸田	31,706	神奈川県	川崎	2,149	広島県	瀬戸田	31,696
11	兵庫県	神戸	29,647	大分県	大分	1,732	香川県	高松	28,888
12	香川県	高松	29,183	静岡県	清水	1,691	広島県	中田	28,814
13	広島県	中田	28,814	広島県	福山	1,631	兵庫県	家島	28,633
14	兵庫県	家島	28,633	茨城県	鹿島	1,594	長崎県	厳原	27,563
15	神奈川県	横浜	28,579	山口県	徳山下松	1,554	愛媛県	立石	26,544
16	愛知県	名古屋	28,302	三重県	四日市	1,537	愛知県	師崎	26,196
17	長崎県	厳原	27,677	大阪府	堺泉北	1,353	宮城県	仙台塩釜	25,953
18	宮城県	仙台塩釜	27,019	広島県	広島	1,210	北海道	根室	25,862
19	愛媛県	立石	26,544	愛知県	三河	1,189	山口県	下関	25,341
20	大阪府	堺泉北	26,395	宮城県	仙台塩釜	1,066	大阪府	堺泉北	25,042
21	大分県	大分	26,326	千葉県	木更津	999	石川県	金沢	24,864
22	山口県	下関	26,271	茨城県	茨城	955	熊本県	天草	24,646
23	北海道	根室	26,254	北海道	苫小牧	932	大分県	大分	24,594
24	愛知県	師崎	26,196	山口県	下関	930	愛媛県	松山	23,847
25	石川県	金沢	25,344	富山県	伏木富山	927	三重県	鳥羽	23,807

4-1 入港船舶隻数順位表

(単位:隻)

順位	総 計			外 航			内 航		
	都道府県名	港湾名	隻数	都道府県名	港湾名	隻数	都道府県名	港湾名	隻数
26	岡山県	水島	25,211	和歌山県	和歌山下津	835	兵庫県	神戸	23,363
27	熊本県	天草	24,646	兵庫県	東播磨	782	兵庫県	姫路	23,353
28	福岡県	博多	24,586	新潟県	新潟	777	広島県	呉	23,316
29	愛媛県	松山	24,388	鹿児島県	志布志	686	広島県	鯉崎	22,767
30	兵庫県	姫路	23,886	山口県	岩国	555	岡山県	水島	22,504
31	三重県	鳥羽	23,807	愛媛県	松山	541	広島県	竹原	21,690
32	広島県	呉	23,477	兵庫県	姫路	533	福岡県	博多	21,378
33	広島県	鯉崎	22,767	愛媛県	三島川之江	530	愛知県	名古屋	21,014
34	広島県	竹原	21,730	福岡県	苅田	516	広島県	生口	20,591
35	東京都	東京	21,594	愛知県	衣浦	503	鹿児島県	桜島(鹿児島県管理)	20,000
36	大阪府	大阪	21,393	沖縄県	那覇	500	神奈川県	横浜	19,896
37	山口県	徳山下松	21,134	長崎県	比田勝	495	熊本県	牛深	19,822
38	広島県	生口	20,591	石川県	金沢	480	山口県	徳山下松	19,580
39	鹿児島県	桜島(鹿児島県管理)	20,000	佐賀県	伊万里	473	沖縄県	石垣	19,143
40	熊本県	牛深	19,822	熊本県	八代	455	兵庫県	洲本	19,024
41	沖縄県	石垣	19,233	山口県	三田尻中関	446	北海道	網走	18,539
42	兵庫県	洲本	19,024	青森県	八戸	422	香川県	土庄	18,149
43	北海道	網走	18,544	福島県	小名浜	402	岡山県	宇野	17,716
44	香川県	土庄	18,149	北海道	根室	392	長崎県	佐世保	16,748
45	岡山県	宇野	17,833	秋田県	秋田	369	石川県	輪島	16,671
46	長崎県	佐世保	16,814	北海道	釧路	356	東京都	東京	16,651
47	愛媛県	今治	16,777	愛媛県	東予	337	愛媛県	今治	16,543
48	石川県	輪島	16,671	鳥取県	境	330	大阪府	大阪	16,539
49	三重県	四日市	16,242	北海道	室蘭	326	三重県	四日市	14,705
50	神奈川県	川崎	16,224	北海道	小樽	319	宮城県	福島	14,641

※内航には、漁船、避難船、鉄道連絡船及びその他の船舶を含む。

4-2 入港船舶総トン数順位表

(単位:総トン)

順位	総計			外航			内航		
	都道府県名	港湾名	総トン数	都道府県名	港湾名	総トン数	都道府県名	港湾名	総トン数
1	神奈川県	横浜	288,525,510	神奈川県	横浜	247,811,807	北海道	苫小牧	70,156,533
2	愛知県	名古屋	216,924,483	愛知県	名古屋	177,917,920	鹿児島県	鹿児島	55,231,376
3	兵庫県	神戸	180,395,879	兵庫県	神戸	134,371,615	福岡県	北九州	51,463,621
4	東京都	東京	157,045,857	東京都	東京	110,169,967	千葉県	千葉	47,746,119
5	千葉県	千葉	124,234,384	千葉県	千葉	76,488,265	東京都	東京	46,875,890
6	大阪府	大阪	112,433,662	大阪府	大阪	69,029,934	兵庫県	神戸	46,024,264
7	福岡県	北九州	95,987,568	神奈川県	川崎	58,355,976	大阪府	大阪	43,403,728
8	北海道	苫小牧	87,462,211	岡山県	水島	51,566,878	神奈川県	横浜	40,713,703
9	神奈川県	川崎	80,054,118	千葉県	木更津	46,905,098	愛知県	名古屋	39,006,563
10	岡山県	水島	76,903,902	三重県	四日市	46,853,861	北海道	函館	38,632,543
11	大分県	大分	68,914,943	茨城県	鹿島	46,782,940	宮城県	仙台塩釜	36,393,238
12	大阪府	堺泉北	68,188,621	大分県	大分	46,700,190	青森県	青森	32,483,682
13	鹿児島県	鹿児島	65,595,135	福岡県	北九州	44,523,947	大阪府	堺泉北	30,792,894
14	三重県	四日市	62,548,793	福岡県	博多	38,059,362	神奈川県	横須賀	28,773,099
15	茨城県	鹿島	58,242,547	大阪府	堺泉北	37,395,727	岡山県	水島	25,337,024
16	宮城県	仙台塩釜	57,924,648	静岡県	清水	34,967,156	新潟県	新潟	25,246,934
17	福岡県	博多	57,693,783	広島県	福山	32,416,154	鹿児島県	桜島(鹿児島県管理)	24,831,789
18	千葉県	木更津	55,288,615	愛知県	三河	32,000,665	青森県	八戸	23,496,958
19	茨城県	茨城	49,133,426	茨城県	茨城	30,068,314	大分県	大分	22,214,753
20	静岡県	清水	45,728,452	広島県	広島	27,147,841	神奈川県	川崎	21,698,142
21	広島県	広島	44,459,682	和歌山県	和歌山下津	25,289,419	香川県	高松	20,882,231
22	愛知県	三河	44,218,973	鹿児島県	喜入	25,146,169	山口県	徳山下松	19,700,380
23	北海道	函館	43,425,351	宮城県	仙台塩釜	21,531,410	福岡県	博多	19,634,421
24	和歌山県	和歌山下津	41,114,498	山口県	徳山下松	20,958,091	沖縄県	那覇	19,479,294
25	山口県	徳山下松	40,658,471	北海道	苫小牧	17,305,678	茨城県	茨城	19,065,112

4-2 入港船舶総トン数順位表

(単位:総トン)

順位	総計			外航			内航		
	都道府県名	港湾名	総トン数	都道府県名	港湾名	総トン数	都道府県名	港湾名	総トン数
26	広島県	福山	39,135,926	兵庫県	東播磨	16,868,813	愛媛県	八幡浜	18,609,488
27	新潟県	新潟	38,705,256	山口県	三田尻中関	14,787,968	福岡県	苅田	17,617,821
28	鹿児島県	喜入	36,451,125	沖縄県	那覇	13,931,848	広島県	広島	17,311,841
29	青森県	青森	36,248,079	新潟県	新潟	13,458,322	徳島県	徳島小松島	16,502,028
30	沖縄県	那覇	33,411,142	兵庫県	姫路	13,408,018	愛媛県	松山	16,116,952
31	青森県	八戸	31,552,618	福岡県	苅田	12,639,348	和歌山県	和歌山下津	15,825,079
32	神奈川県	横須賀	30,416,630	愛知県	衣浦	12,253,472	三重県	四日市	15,694,932
33	福岡県	苅田	30,257,169	山口県	宇部	12,111,252	岡山県	宇野	13,011,385
34	鹿児島県	桜島(鹿児島県管理)	24,831,789	鹿児島県	鹿児島	10,363,759	大分県	臼杵	12,795,860
35	兵庫県	東播磨	24,815,835	北海道	室蘭	10,363,196	山口県	宇部	12,239,519
36	山口県	宇部	24,350,771	富山県	伏木富山	9,397,084	愛知県	三河	12,218,308
37	香川県	高松	23,175,886	福島県	小名浜	8,807,645	福井県	敦賀	12,189,178
38	兵庫県	姫路	21,325,606	山口県	岩国	8,247,025	千葉県	浜金谷	12,187,499
39	徳島県	徳島小松島	18,975,715	青森県	八戸	8,055,660	広島県	厳島	12,153,672
40	愛媛県	松山	18,975,263	愛媛県	三島川之江	7,494,420	鹿児島県	垂水	11,913,761
41	愛媛県	八幡浜	18,609,488	鹿児島県	志布志	7,200,013	大分県	別府	11,632,006
42	山口県	三田尻中関	16,842,796	長崎県	長崎	6,993,210	北海道	釧路	11,556,725
43	鹿児島県	志布志	16,783,428	山口県	下関	6,543,198	茨城県	鹿島	11,459,607
44	山口県	岩国	16,664,560	新潟県	直江津	6,498,130	鹿児島県	喜入	11,304,956
45	愛知県	衣浦	16,228,196	石川県	金沢	6,390,559	広島県	呉	10,899,565
46	福島県	小名浜	16,204,337	静岡県	御前崎	6,035,852	静岡県	清水	10,761,296
47	北海道	釧路	16,004,303	秋田県	秋田	5,757,551	新潟県	両津	10,485,058
48	岡山県	宇野	15,676,889	香川県	坂出	5,642,005	香川県	土庄	10,288,031
49	福井県	敦賀	15,529,602	鳥取県	境	5,522,338	鹿児島県	志布志	9,583,415
50	北海道	室蘭	15,483,001	福島県	相馬	5,320,653	秋田県	秋田	9,568,796

※内航には、漁船、避難船、鉄道連絡船及びその他の船舶を含む。

5 船舶乗降人員順位表

(単位:人)

順位	合 計			外 国 航 路			内 国 航 路		
	都道府県名	港湾名	乗降客数	都道府県名	港湾名	乗降客数	都道府県名	港湾名	乗降客数
1	広島県	厳島	9,564,916	神奈川県	横浜	425,061	広島県	厳島	9,564,916
2	鹿児島県	鹿児島	4,676,265	福岡県	博多	340,171	鹿児島県	鹿児島	4,456,850
3	鹿児島県	桜島(鹿児島県管理)	2,648,178	沖縄県	那覇	296,661	鹿児島県	桜島(鹿児島県管理)	2,648,178
4	香川県	高松	2,068,714	長崎県	比田勝	241,170	香川県	高松	2,062,696
5	福岡県	北九州	1,709,925	鹿児島県	鹿児島	219,415	福岡県	北九州	1,707,786
6	宮城県	仙台塩釜	1,640,305	長崎県	長崎	217,789	宮城県	仙台塩釜	1,640,305
7	広島県	広島	1,636,957	沖縄県	石垣	163,887	広島県	広島	1,557,433
8	沖縄県	石垣	1,487,385	高知県	高知	149,949	沖縄県	石垣	1,323,498
9	長崎県	長崎	1,348,963	北海道	函館	146,039	香川県	宮浦	1,269,735
10	兵庫県	神戸	1,314,379	兵庫県	神戸	132,705	香川県	土庄	1,263,014
11	香川県	宮浦	1,269,735	大阪府	大阪	120,264	兵庫県	神戸	1,181,674
12	香川県	土庄	1,263,014	山口県	下関	116,379	三重県	鳥羽	1,177,993
13	福岡県	博多	1,242,516	石川県	金沢	107,273	長崎県	長崎	1,131,174
14	三重県	鳥羽	1,177,993	秋田県	秋田	107,036	東京都	東京	1,130,794
15	東京都	東京	1,168,823	静岡県	清水	96,398	広島県	小用(江田島市)	1,125,558
16	大阪府	大阪	1,151,313	広島県	広島	79,524	新潟県	新潟	1,105,399
17	広島県	小用(江田島市)	1,125,558	長崎県	佐世保	61,692	岡山県	宇野	1,059,085
18	新潟県	新潟	1,105,399	鳥取県	境	60,766	鹿児島県	垂水	1,044,332
19	岡山県	宇野	1,059,085	東京都	東京	38,029	大阪府	大阪	1,031,049
20	鹿児島県	垂水	1,044,332	北海道	小樽	37,079	新潟県	両津	1,023,290
21	新潟県	両津	1,023,290	大分県	別府	28,156	広島県	土生	957,254
22	広島県	土生	957,254	山形県	酒田	18,010	福岡県	博多	902,345
23	沖縄県	那覇	867,776	宮崎県	油津	16,318	愛媛県	松山	861,463
24	愛媛県	松山	861,463	北海道	釧路	13,080	愛知県	師崎	840,836
25	愛知県	師崎	840,836	福井県	敦賀	9,056	北海道	苫小牧	814,735

5 船舶乗降人員順位表

(単位:人)

順位	合 計			外 国 航 路			内 国 航 路		
	都道府県名	港湾名	乗降客数	都道府県名	港湾名	乗降客数	都道府県名	港湾名	乗降客数
26	北海道	苫小牧	815,115	香川県	高松	6,018	神奈川県	横須賀	770,706
27	神奈川県	横須賀	770,706	京都府	舞鶴	5,919	長崎県	多比良	735,970
28	山口県	下関	764,424	岩手県	宮古	5,120	熊本県	長洲	735,970
29	長崎県	多比良	735,970	鹿児島県	名瀬	3,970	千葉県	浜金谷	675,333
30	熊本県	長洲	735,970	宮崎県	細島	3,594	兵庫県	姫路	665,327
31	千葉県	浜金谷	675,333	福岡県	北九州	2,139	熊本県	熊本	649,408
32	兵庫県	姫路	665,327	広島県	尾道糸崎	1,078	山口県	下関	648,045
33	熊本県	熊本	649,408	広島県	福山	1,052	兵庫県	明石	640,731
34	兵庫県	明石	640,731	鹿児島県	宮之浦(屋久島町)	1,008	兵庫県	岩屋	640,694
35	兵庫県	岩屋	640,694	北海道	沓形	920	大分県	佐賀関	616,891
36	大分県	佐賀関	616,891	長崎県	青方	694	沖縄県	竹富東	602,026
37	沖縄県	竹富東	602,026	愛知県	三河	439	愛媛県	八幡浜	592,270
38	愛媛県	八幡浜	592,270	東京都	岡田	384	愛媛県	三崎	588,901
39	愛媛県	三崎	588,901	北海道	苫小牧	380	広島県	竹原	582,686
40	広島県	竹原	582,686	愛媛県	長浜	198	愛媛県	立石	581,855
41	長崎県	佐世保	582,266	沖縄県	祖納	186	沖縄県	那覇	571,115
42	愛媛県	立石	581,855	愛知県	名古屋	44	広島県	鯉崎	568,157
43	広島県	鯉崎	568,157	神奈川県	川崎	36	広島県	呉	546,552
44	広島県	呉	546,552	石川県	七尾	19	長崎県	福江	542,697
45	長崎県	福江	542,697	茨城県	茨城	7	沖縄県	本部	521,899
46	沖縄県	本部	521,899	秋田県	能代	2	長崎県	佐世保	520,574
47	北海道	函館	519,386	北海道	網走	2	静岡県	熱海	500,518
48	神奈川県	横浜	507,882	鹿児島県	与論	1	長崎県	島原	447,616
49	静岡県	熱海	500,518	-	-	-	鹿児島県	西之表	424,350
50	長崎県	島原	447,616	-	-	-	兵庫県	福良	412,088

6-1 調査港湾取扱貨物量順位表

(単位:F/T)

順位	港 湾 名			合 計			外 国 貿 易			内 国 貿 易		
	県 名	港 格	港 名	計	一 般	自 航	計	輸 出	輸 入	計	移 出	移 入
1	愛知県	◎ 甲	名古屋	157,844,606	154,365,356	3,479,250	109,051,773	43,064,428	65,987,345	48,792,833	24,345,951	24,446,882
2	千葉県	◎ 甲	千葉	126,238,355	126,238,355	0	72,969,435	8,467,466	64,501,969	53,268,920	29,045,336	24,223,584
3	北海道	◎ 甲	苫小牧	101,280,296	46,884,466	54,395,830	16,322,148	916,846	15,405,302	84,958,148	42,639,481	42,318,667
4	神奈川県	☆ 甲	横浜	100,967,965	100,967,965	0	71,425,530	29,495,668	41,929,862	29,542,435	12,166,501	17,375,934
5	福岡県	◎ 甲	北九州	98,574,063	48,169,853	50,404,210	24,939,890	5,676,758	19,263,132	73,634,173	35,032,794	38,601,379
6	兵庫県	☆ 甲	神戸	92,057,541	76,936,576	15,120,965	50,328,732	21,799,244	28,529,488	41,728,809	17,614,626	24,114,183
7	大阪府	☆ 甲	大阪	82,568,704	66,165,984	16,402,720	33,479,395	8,339,897	25,139,498	49,089,309	21,178,277	27,911,032
8	東京都	☆ 甲	東京	82,048,450	71,477,230	10,571,220	44,491,900	11,301,562	33,190,338	37,556,550	13,955,407	23,601,143
9	岡山県	◎ 甲	水島	71,815,710	71,815,710	0	41,589,271	7,397,666	34,191,605	30,226,439	17,194,123	13,032,316
10	大分県	◎ 甲	大分	64,920,561	61,978,986	2,941,575	36,087,554	7,050,893	29,036,661	28,833,007	17,528,149	11,304,858
11	神奈川県	☆ 甲	川崎	63,202,938	63,202,938	0	38,093,645	5,217,059	32,876,586	25,109,293	13,468,201	11,641,092
12	千葉県	○ 甲	木更津	57,970,985	57,970,985	0	44,584,439	3,820,106	40,764,333	13,386,546	7,461,908	5,924,638
13	大阪府	◎ 甲	堺泉北	57,819,908	47,364,138	10,455,770	19,291,384	2,206,110	17,085,274	38,528,524	16,288,887	22,239,637
14	茨城県	○ 甲	鹿島	56,066,492	56,066,492	0	41,341,398	7,328,376	34,013,022	14,725,094	9,563,051	5,162,043
15	三重県	◎ 甲	四日市	55,743,910	55,743,910	0	35,621,075	4,192,114	31,428,961	20,122,835	15,209,831	4,913,004
16	山口県	◎ 甲	徳山下松	44,517,595	43,648,755	868,840	18,088,890	2,720,920	15,367,970	26,428,705	14,667,388	11,761,317
17	鹿児島県	甲	喜入	44,229,723	44,229,723	0	22,034,651	0	22,034,651	22,195,072	21,950,108	244,964
18	広島県	○ 甲	福山	40,304,873	40,238,973	65,900	31,608,404	6,907,420	24,700,984	8,696,469	5,279,990	3,416,479
19	宮城県	◎ 甲	仙台塩釜	39,280,724	30,275,309	9,005,415	12,142,346	1,398,981	10,743,365	27,138,378	12,502,783	14,635,595
20	茨城県	○ 甲	茨城	38,771,661	24,365,441	14,406,220	15,629,193	5,147,108	10,482,085	23,142,468	11,234,139	11,908,329
21	福岡県	◎ 甲	博多	34,483,077	32,398,177	2,084,900	18,031,190	8,489,366	9,541,824	16,451,887	5,281,178	11,170,709
22	福岡県	○ 甲	苅田	33,043,384	33,043,384	0	6,751,165	5,165,520	1,585,645	26,292,219	15,629,083	10,663,136
23	兵庫県	○ 甲	東播磨	31,839,324	31,839,324	0	18,607,346	2,550,822	16,056,524	13,231,978	6,579,892	6,652,086
24	北海道	○ 甲	函館	30,279,387	7,102,792	23,176,595	408,447	133,594	274,853	29,870,940	16,555,698	13,315,242
25	鹿児島県	○ 甲	鹿児島	28,378,200	6,202,940	22,175,260	1,336,775	3,341	1,333,434	27,041,425	12,806,825	14,234,600
26	新潟県	◎ 甲	新潟	27,589,631	15,518,041	12,071,590	11,687,267	917,149	10,770,118	15,902,364	6,685,367	9,216,997
27	青森県	○ 甲	八戸	27,067,034	5,494,735	14,142,245	5,499,735	299,859	5,199,876	21,567,299	11,389,002	10,178,297
28	青森県	○ 甲	青森	25,563,990	2,387,860	23,176,130	639,032	115,905	523,127	24,924,958	11,793,086	13,131,872
29	山口県	○ 甲	宇部	25,557,037	25,557,037	0	11,853,552	1,492,548	10,361,004	13,703,485	11,976,307	1,727,178
30	和歌山県	◎ 甲	和歌山下津	25,441,815	22,199,785	3,242,030	13,996,889	2,960,491	11,036,398	11,444,926	5,752,821	5,692,105
31	兵庫県	◎ 甲	姫路	25,332,424	24,490,584	841,840	14,361,514	550,424	13,811,090	10,970,910	4,810,859	6,160,051
32	愛知県	○ 甲	三河	23,237,828	23,237,828	0	13,548,087	9,917,632	3,630,455	9,689,741	3,936,901	5,752,840
33	大分県	○ 甲	津久見	21,731,749	21,731,749	0	2,986,113	2,592,679	393,434	18,745,636	17,580,470	1,165,166
34	沖縄県	○ 甲	那覇	18,774,987	18,065,572	709,415	1,158,298	454,207	704,091	17,616,689	9,077,497	8,539,192
35	愛知県	○ 甲	衣浦	17,540,836	17,540,836	0	13,230,854	423,385	12,807,469	4,309,982	1,672,820	2,637,162
36	福井県	○ 甲	敦賀	16,837,063	8,220,328	8,616,735	3,508,745	249,098	3,259,647	13,328,318	6,206,438	7,121,880
37	高知県	○ 甲	須崎	16,295,499	16,295,499	0	4,471,583	3,952,567	519,016	11,823,916	9,164,757	2,659,159
38	静岡県	◎ 甲	清水	15,830,335	15,545,340	284,995	9,254,882	3,328,703	5,926,179	6,575,453	1,930,907	4,644,546
39	神奈川県	○ 甲	横須賀	15,730,064	8,811,089	6,918,975	401,575	186,610	214,965	15,328,489	6,642,407	8,686,082
40	香川県	◎ 甲	高松	15,248,133	6,205,638	9,042,495	252,340	86,742	165,598	14,995,793	7,663,059	7,332,734
41	福島県	○ 甲	小名浜	15,026,206	15,026,206	0	9,148,137	1,038,075	8,110,062	5,878,069	3,739,895	2,138,174
42	鹿児島県	乙	桜島(鹿児島県管理)	14,651,560	0	14,651,560	0	0	0	14,651,560	7,308,800	7,342,760
43	愛媛県	乙	八幡浜	13,657,898	102,628	13,555,270	0	0	0	13,657,898	6,279,716	7,378,182
44	北海道	○ 甲	釧路	13,522,915	13,522,915	0	2,854,023	147,545	2,706,478	10,668,892	4,353,305	6,315,587
45	広島県	◎ 甲	広島	12,743,965	10,410,535	2,333,430	5,400,693	4,265,181	1,135,512	7,343,272	2,606,440	4,736,832
46	愛媛県	○ 甲	東予	12,660,528	10,032,498	2,628,030	2,993,751	1,386,446	1,607,305	9,666,777	4,153,680	5,513,097
47	北海道	◎ 甲	室蘭	12,500,489	12,176,339	324,150	6,978,837	559,439	6,419,398	5,521,652	3,233,339	2,288,313
48	北海道	○ 甲	小樽	12,186,262	847,317	11,338,945	320,895	75,885	245,010	11,865,367	5,605,947	6,259,420
49	山口県	○ 甲	岩国	12,014,675	12,014,675	0	3,698,941	1,231,857	2,467,084	8,315,734	2,904,936	5,410,798
50	香川県	○ 甲	坂出	11,005,494	11,005,494	0	6,134,215	1,692,346	4,441,869	4,871,279	1,625,581	3,245,698

6-1 調査港湾取扱貨物量順位表

(単位:F/T)

順位	港 湾 名			合 計			外 国 貿 易			内 国 貿 易		
	県 名	港 格	港 名	計	一 般	自 航	計	輸 出	輸 入	計	移 出	移 入
51	鹿児島県	○ 甲	志布志	10,406,554	5,580,969	4,825,585	3,534,451	434,288	3,100,163	6,872,103	3,957,286	2,914,817
52	大分県	乙	臼杵	9,820,172	27,167	9,793,005	0	0	0	9,820,172	5,239,112	4,581,060
53	岡山県	○ 甲	宇野	9,585,617	4,130,227	5,455,390	1,427,580	537,895	889,685	8,158,037	3,781,809	4,376,228
54	京都府	○ 甲	舞鶴	9,411,360	4,981,245	4,430,115	3,974,426	318,448	3,655,978	5,436,934	2,761,901	2,675,033
55	愛媛県	○ 甲	三島川之江	8,983,959	8,983,959	0	5,241,982	319,178	4,922,804	3,741,977	1,434,831	2,307,146
56	大分県	○ 甲	別府	8,667,345	2,537,490	6,129,855	0	0	0	8,667,345	4,803,955	3,863,390
57	徳島県	○ 甲	徳島小松島	8,438,180	2,763,040	5,675,140	1,616,833	35,126	1,581,707	6,821,347	4,091,949	2,729,398
58	大分県	甲	佐賀関	8,010,351	3,639,151	4,371,200	2,769,047	1,557,842	1,211,205	5,241,304	2,856,494	2,384,810
59	愛媛県	○ 甲	松山	7,959,895	2,647,570	5,312,325	876,782	205,114	671,668	7,083,113	3,197,253	3,885,860
60	新潟県	○ 甲	直江津	7,713,654	7,541,609	172,045	6,620,667	261,996	6,358,671	1,092,987	349,759	743,228
61	長崎県	甲	松浦	7,260,636	7,218,096	42,540	6,621,856	213,579	6,408,277	638,780	526,259	112,521
62	宮崎県	○ 甲	宮崎	7,235,885	1,649,765	5,586,120	20,467	19,067	1,400	7,215,418	3,599,863	3,615,555
63	広島県	甲	竹原	7,223,492	2,905,322	4,318,170	2,436,885	0	2,436,885	4,786,607	2,421,995	2,364,612
64	徳島県	○ 甲	橘	7,172,725	7,172,725	0	5,612,947	62,042	5,550,905	1,559,778	798,083	761,695
65	兵庫県	甲	赤穂	6,954,897	6,954,897	0	574,674	200,000	374,674	6,380,223	2,177,571	4,202,652
66	福島県	○ 甲	相馬	6,754,847	6,754,847	0	5,717,699	2,617	5,715,082	1,037,148	698,118	339,030
67	富山県	◎ 甲	伏木富山	6,640,977	6,640,977	0	5,182,068	1,557,384	3,624,684	1,458,909	130,275	1,328,634
68	愛媛県	○ 甲	新居浜	6,051,607	5,578,992	472,615	1,545,376	69,374	1,476,002	4,506,231	2,545,892	1,960,339
69	鹿児島県	乙	垂水	5,992,487	24,722	5,967,765	0	0	0	5,992,487	2,943,165	3,049,322
70	秋田県	○ 甲	秋田	5,718,618	3,969,588	1,749,030	1,617,930	415,446	1,202,484	4,100,688	1,276,943	2,823,745
71	香川県	乙	土庄	5,697,095	76,440	5,620,655	0	0	0	5,697,095	2,745,241	2,951,854
72	北海道	○ 甲	石狩湾新	5,616,009	5,616,009	0	3,514,647	299,702	3,214,945	2,101,362	270,285	1,831,077
73	沖縄県	○ 甲	金武湾	5,489,934	5,489,934	0	3,026,553	284,666	2,741,887	2,463,381	1,067,502	1,395,879
74	香川県	甲	鳳戸	5,452,765	2,301,625	3,151,140	1,682,622	916,619	766,003	3,770,143	2,058,360	1,711,783
75	広島県	乙	土生	5,185,501	41,266	5,144,235	0	0	0	5,185,501	2,573,436	2,612,065
76	兵庫県	○ 甲	尼崎西宮芦屋	5,031,324	5,031,324	0	63,484	44,984	18,500	4,967,840	1,277,863	3,689,977
77	秋田県	○ 甲	能代	5,015,459	5,015,459	0	4,443,493	209,206	4,234,287	571,966	197,892	374,074
78	広島県	○ 甲	呉	4,725,493	3,982,653	742,840	1,590,225	16,315	1,573,910	3,135,268	1,635,580	1,499,688
79	広島県	乙	鯉崎	4,553,651	233,811	4,319,840	0	0	0	4,553,651	2,327,574	2,226,077
80	島根県	○ 甲	三隅	4,541,081	4,541,081	0	4,168,719	29,879	4,138,840	372,362	327,556	44,806
81	熊本県	乙	長洲	4,476,544	169,964	4,306,580	0	0	0	4,476,544	1,656,260	2,820,284
82	愛媛県	乙	三崎	4,466,640	1,200	4,465,440	0	0	0	4,466,640	2,169,945	2,296,695
83	長崎県	乙	多比良	4,358,131	51,551	4,306,580	0	0	0	4,358,131	2,650,328	1,707,803
84	高知県	○ 甲	高知	4,040,650	4,040,650	0	550,799	239,196	311,603	3,489,851	2,322,900	1,167,551
85	山口県	○ 甲	三田尻中関	4,034,007	4,034,007	0	2,604,564	2,447,200	157,364	1,429,443	595,647	833,796
86	熊本県	○ 甲	八代	3,981,246	3,981,246	0	1,849,513	269,427	1,580,086	2,131,733	226,248	1,905,485
87	愛媛県	乙	立石	3,801,780	0	3,801,780	0	0	0	3,801,780	1,900,890	1,900,890
88	山口県	◎ 甲	下関	3,791,257	3,419,957	371,300	2,605,995	968,129	1,637,866	1,185,262	634,063	551,199
89	鳥取県	○ 甲	境	3,767,122	3,587,047	180,075	2,215,082	163,051	2,052,031	1,552,040	267,363	1,284,677
90	山口県	甲	柳井	3,719,358	1,289,363	2,429,995	1,259,312	0	1,259,312	2,460,046	1,162,554	1,297,492
91	大分県	○ 甲	中津	3,598,719	3,598,719	0	256,782	64,300	192,482	3,341,937	2,176,701	1,165,236
92	熊本県	○ 甲	熊本	3,353,752	890,612	2,463,140	122,087	56,885	65,202	3,231,665	1,330,951	1,900,714
93	香川県	乙	宮浦	3,224,826	96	3,224,730	0	0	0	3,224,826	1,632,506	1,592,320
94	新潟県	甲	姫川	3,220,642	3,220,642	0	614,668	283,280	331,388	2,605,974	1,788,206	817,768
95	石川県	○ 甲	金沢	3,199,076	3,199,076	0	1,319,918	538,796	781,122	1,879,158	45,256	1,833,902
96	山口県	○ 甲	小野田	3,108,189	3,108,189	0	22,134	22,134	0	3,086,055	532,702	2,553,353
97	石川県	○ 甲	七尾	3,016,109	3,016,109	0	2,635,223	66,333	2,568,890	380,886	184,792	196,094
98	新潟県	○ 甲	両津	2,951,322	221,947	2,729,375	0	0	0	2,951,322	1,390,849	1,560,473
99	静岡県	○ 甲	田子の浦	2,834,055	2,834,055	0	865,166	38,467	826,699	1,968,889	230,022	1,738,867
100	宮崎県	○ 甲	細島	2,821,713	2,821,713	0	1,037,491	218,241	819,250	1,784,222	851,433	932,789

6-1 調査港湾取扱貨物量順位表

(単位:F/T)

順位	港 湾 名			合 計			外 国 貿 易			内 国 貿 易		
	県 名	港 格	港 名	計	一 般	自 航	計	輸 出	輸 入	計	移 出	移 入
101	佐賀県	○ 甲	唐津	2,801,761	1,908,126	893,635	340,565	84,737	255,828	2,461,196	849,077	1,612,119
102	山形県	○ 甲	酒田	2,695,188	2,695,188	0	1,839,450	147,076	1,692,374	855,738	225,921	629,817
103	長崎県	○ 甲	島原	2,628,808	233,878	2,394,930	38,590	0	38,590	2,590,218	1,230,270	1,359,948
104	静岡県	○ 甲	御前崎	2,607,037	2,607,037	0	1,720,818	1,513,699	207,119	886,219	595,292	290,927
105	沖縄県	○ 甲	中城湾	2,605,448	2,508,478	96,970	663,380	108,140	555,240	1,942,068	297,381	1,644,687
106	岩手県	○ 甲	大船渡	2,603,216	2,603,216	0	517,756	7,960	509,796	2,085,460	1,535,369	550,091
107	岡山県	○ 甲	岡山	2,505,802	1,321,247	1,184,555	0	0	0	2,505,802	836,445	1,669,357
108	長崎県	○ 甲	長崎	2,424,242	1,742,347	681,895	91,958	22,897	69,061	2,332,284	740,563	1,591,721
109	福岡県	○ 甲	三池	2,165,522	2,165,522	0	1,202,519	116,964	1,085,555	963,003	97,482	865,521
110	広島県	乙	生口	2,137,840	0	2,137,840	0	0	0	2,137,840	1,085,040	1,052,800
111	岡山県	甲	笠岡	2,103,805	1,964,735	139,070	16,713	0	16,713	2,087,092	1,407,758	679,334
112	長崎県	甲	松島	2,056,406	2,030,946	25,460	1,316,606	0	1,316,606	739,800	222,382	517,418
113	長崎県	○ 甲	佐世保	2,035,731	1,342,661	693,070	206,685	0	206,685	1,829,046	498,289	1,330,757
114	沖縄県	甲	本部	1,862,226	796,336	1,065,890	0	0	0	1,862,226	1,276,596	585,630
115	広島県	乙	厳島	1,860,795	0	1,860,795	0	0	0	1,860,795	928,250	932,545
116	大阪府	○ 甲	阪南	1,856,722	1,856,722	0	175,876	35,666	140,210	1,680,846	95,231	1,585,615
117	長崎県	○ 甲	福江	1,809,020	1,004,690	804,330	0	0	0	1,809,020	778,735	1,030,285
118	青森県	甲	尻屋岬	1,781,155	1,781,155	0	0	0	0	1,781,155	1,776,373	4,782
119	鹿児島県	○ 甲	西之表	1,708,168	1,346,513	361,655	0	0	0	1,708,168	706,140	1,002,028
120	静岡県	甲	大井川	1,594,888	1,594,888	0	47,432	0	47,432	1,547,456	34,907	1,512,549
121	千葉県	乙	浜金谷	1,583,617	153,777	1,429,840	0	0	0	1,583,617	962,552	621,065
122	兵庫県	甲	相生	1,563,335	1,563,335	0	11,036	140	10,896	1,552,299	1,036,715	515,584
123	北海道	○ 甲	稚内	1,561,127	449,482	1,111,645	180,764	0	180,764	1,380,363	617,285	763,078
124	香川県	乙	池田	1,550,830	10,300	1,540,530	0	0	0	1,550,830	790,225	760,605
125	鹿児島県	○ 甲	川内	1,492,599	1,492,599	0	1,163,447	204,569	958,878	329,152	121,636	207,516
126	三重県	○ 甲	津松阪	1,487,282	1,487,282	0	165,305	4,000	161,305	1,321,977	80,523	1,241,454
127	北海道	○ 甲	十勝	1,479,835	1,479,835	0	434,175	0	434,175	1,045,660	508,125	537,535
128	広島県	乙	小用(江田島市)	1,440,675	1,930	1,438,745	0	0	0	1,440,675	742,781	697,894
129	岩手県	○ 甲	釜石	1,404,141	1,404,141	0	430,006	51,491	378,515	974,135	203,673	770,462
130	愛媛県	乙	小漕	1,384,765	24,340	1,360,425	0	0	0	1,384,765	714,955	669,810
131	長崎県	○ 甲	厳原	1,365,248	820,608	544,640	0	0	0	1,365,248	637,208	728,040
132	香川県	乙	大部	1,333,232	152	1,333,080	0	0	0	1,333,232	645,695	687,537
133	佐賀県	○ 甲	伊万里	1,319,146	1,319,146	0	379,481	114,482	264,999	939,665	173,556	766,109
134	三重県	甲	吉津	1,284,777	1,284,777	0	0	0	0	1,284,777	1,284,385	392
135	福岡県	甲	福井	1,258,599	1,258,599	0	336,315	96,988	239,327	922,284	12,219	910,065
136	沖縄県	○ 甲	石垣	1,254,243	1,142,988	111,255	22,000	0	22,000	1,232,243	524,455	707,788
137	広島県	甲	鹿川	1,251,139	1,251,139	0	485,640	47,808	437,832	765,499	539,352	226,147
138	青森県	○ 甲	むつ小川原	1,170,103	1,170,103	0	272,436	272,436	0	897,667	204,527	693,140
139	長崎県	乙	口ノ津	1,143,433	24,563	1,118,870	0	0	0	1,143,433	530,030	613,403
140	広島県	○ 甲	尾道糸崎	1,131,562	1,056,372	75,190	259,071	1,676	257,395	872,491	309,535	562,956
141	熊本県	乙	鬼池	1,127,800	8,930	1,118,870	0	0	0	1,127,800	588,840	538,960
142	広島県	甲	大竹	1,125,107	1,062,987	62,120	311,922	0	311,922	813,185	230,803	582,382
143	大阪府	甲	泉州	1,121,297	1,121,297	0	0	0	0	1,121,297	0	1,121,297
144	愛媛県	○ 甲	今治	1,087,573	768,513	319,060	255,572	92,689	162,883	832,001	281,264	550,737
145	広島県	乙	大西	1,080,713	125,223	955,490	0	0	0	1,080,713	496,390	584,323
146	三重県	乙	鳥羽	1,069,273	109,503	959,770	0	0	0	1,069,273	593,573	475,700
147	広島県	甲	安芸津	1,058,500	103,010	955,490	9,546	0	9,546	1,048,954	517,414	531,540
148	沖縄県	乙	伊江	1,048,137	64,232	983,905	0	0	0	1,048,137	499,871	548,266
149	宮崎県	○ 甲	油津	1,042,353	1,042,353	0	604,254	34,676	569,578	438,099	201,039	237,060
150	沖縄県	○ 甲	平良	988,078	960,123	27,955	28,744	3,495	25,249	959,334	169,602	789,732

6-1 調 査 港 湾 取 扱 貨 物 量 順 位 表

(単位:F/T)

順位	港 湾 名			合 計			外 国 貿 易			内 国 貿 易		
	県 名	港 格	港 名	計	一 般	自 航	計	輸 出	輸 入	計	移 出	移 入
151	島根県	○ 甲	西郷	983,758	181,883	801,875	0	0	0	983,758	510,038	473,720
152	愛知県	乙	伊良湖	959,777	7	959,770	0	0	0	959,777	407,283	552,494
153	北海道	○ 甲	留萌	918,857	918,857	0	159,627	0	159,627	759,230	47,337	711,893
154	和歌山県	甲	新宮	896,210	896,210	0	370,514	4,237	366,277	525,696	306,558	219,138
155	鹿児島県	○ 甲	名瀬	896,172	476,317	419,855	0	0	0	896,172	300,923	595,249
156	鹿児島県	甲	加治木	864,546	864,546	0	6,500	0	6,500	858,046	107,800	750,246
157	大分県	○ 甲	佐伯	859,811	859,811	0	465,625	62,084	403,541	394,186	157,573	236,613
158	長崎県	○ 甲	郷ノ浦	846,775	300,375	546,400	0	0	0	846,775	473,087	373,688
159	島根県	乙	七類	845,763	1,078	844,685	0	0	0	845,763	463,387	382,376
160	長崎県	乙	印通寺	827,253	3,273	823,980	0	0	0	827,253	404,520	422,733
161	千葉県	乙	館山	824,280	824,280	0	0	0	0	824,280	5,049	819,231
162	北海道	乙	白老	810,687	810,687	0	0	0	0	810,687	395,813	414,874
163	香川県	乙	坂手	805,929	107,964	697,965	0	0	0	805,929	421,962	383,967
164	鹿児島県	乙	串木野新	730,475	414,345	316,130	61,104	61,104	0	669,371	286,502	382,869
165	岡山県	甲	東備	705,569	348,064	357,505	268,082	0	268,082	437,487	236,470	201,017
166	香川県	甲	丸亀	694,959	388,714	306,245	18,026	1,987	16,039	676,933	212,280	464,653
167	熊本県	乙	牛深	686,892	13,242	673,650	0	0	0	686,892	342,443	344,449
168	長崎県	乙	瀬戸	669,237	4,462	664,775	0	0	0	669,237	334,223	335,014
169	沖縄県	○ 甲	運天	667,807	115,702	552,105	13,912	13,910	2	653,895	321,760	332,135
170	長崎県	乙	有川	660,247	484,287	175,960	0	0	0	660,247	299,668	360,579
171	和歌山県	乙	由良	642,926	642,926	0	0	0	0	642,926	0	642,926
172	鹿児島県	甲	宮之浦(屋久島町)	638,955	138,170	500,785	28,924	0	28,924	610,031	293,848	316,183
173	広島県	乙	瀬戸田	631,265	82,600	548,665	51,446	50,217	1,229	579,819	280,136	299,683
174	和歌山県	○ 甲	日高	626,457	626,457	0	0	0	0	626,457	8,223	618,234
175	北海道	乙	鷺泊	599,390	11,435	587,955	0	0	0	599,390	309,542	289,848
176	北海道	乙	香深	588,364	49,064	539,300	0	0	0	588,364	283,251	305,113
177	島根県	乙	別府	574,295	65,635	508,660	0	0	0	574,295	263,354	310,941
178	北海道	○ 甲	根室	563,097	563,097	0	6,237	23	6,214	556,860	427,388	129,472
179	北海道	乙	奥尻	551,452	26,922	524,530	0	0	0	551,452	268,645	282,807
180	北海道	乙	江差	536,757	12,227	524,530	2,381	0	2,381	534,376	265,188	269,188
181	香川県	甲	詫間	532,776	532,776	0	105,931	0	105,931	426,845	150,141	276,704
182	広島県	乙	三高	527,445	0	527,445	0	0	0	527,445	272,620	254,825
183	三重県	乙	賀田	522,846	522,846	0	0	0	0	522,846	522,846	0
184	三重県	甲	鶴殿	519,175	519,175	0	0	0	0	519,175	14,195	504,980
185	北海道	乙	天塩	516,322	516,322	0	0	0	0	516,322	506,358	9,964
186	愛媛県	乙	四坂	515,040	379,020	136,020	0	0	0	515,040	67,940	447,100
187	熊本県	乙	天草	510,416	45,786	464,630	0	0	0	510,416	248,242	262,174
188	鹿児島県	乙	片側	510,195	0	510,195	0	0	0	510,195	255,040	255,155
189	愛媛県	乙	中島	498,282	3,447	494,835	0	0	0	498,282	246,422	251,860
190	大分県	乙	高田	487,550	487,550	0	0	0	0	487,550	0	487,550
191	愛知県	乙	師崎	443,950	0	443,950	0	0	0	443,950	220,635	223,315
192	青森県	乙	大間	443,245	31,000	412,245	0	0	0	443,245	195,255	247,990
193	長崎県	乙	平戸	442,535	8,040	434,495	0	0	0	442,535	219,322	223,213
194	島根県	○ 甲	浜田	407,097	407,097	0	210,126	27,513	182,613	196,971	67,494	129,477
195	鹿児島県	乙	波見	394,692	394,692	0	300,000	300,000	0	94,692	1,682	93,010
196	鳥取県	○ 甲	鳥取	390,687	390,687	0	10,721	0	10,721	379,966	3,543	376,423
197	北海道	○ 甲	網走	373,015	373,015	0	52,507	489	52,018	320,508	200,626	119,882
198	香川県	甲	多度津	367,709	352,484	15,225	107,931	30,106	77,825	259,778	97,515	162,263
199	大分県	乙	国東	358,428	34,108	324,320	0	0	0	358,428	162,385	196,043
200	愛知県	甲	常滑	357,714	357,714	0	0	0	0	357,714	3,061	354,653

6-1 調 査 港 湾 取 扱 貨 物 量 順 位 表

(単位:F/T)

順位	港 湾 名			合 計			外 国 貿 易			内 国 貿 易		
	県 名	港 格	港 名	計	一 般	自 航	計	輸 出	輸 入	計	移 出	移 入
201	大分県	乙	守江	350,600	350,600	0	0	0	0	350,600	0	350,600
202	神奈川県	乙	大磯	346,440	346,440	0	0	0	0	346,440	1,200	345,240
203	長崎県	乙	大島	340,902	13,737	327,165	0	0	0	340,902	165,059	175,843
204	鹿児島県	乙	亀徳	335,210	225,815	109,395	0	0	0	335,210	101,153	234,057
205	北海道	乙	浦河	334,978	334,978	0	0	0	0	334,978	324,921	10,057
206	大分県	乙	姫島	328,302	3,982	324,320	0	0	0	328,302	165,249	163,053
207	沖縄県	乙	仲田	310,829	36,644	274,185	0	0	0	310,829	152,433	158,396
208	沖縄県	乙	前泊	310,140	32,220	277,920	0	0	0	310,140	143,687	166,453
209	熊本県	○	甲三角	303,835	303,835	0	58,962	53,812	5,150	244,873	215,837	29,036
210	長崎県	乙	鯛川	302,428	302,428	0	0	0	0	302,428	145,196	157,232
211	愛媛県	乙	宮浦	294,893	294,893	0	0	0	0	294,893	281,590	13,303
212	岩手県	○	甲久慈	291,143	291,143	0	36,119	25,092	11,027	255,024	222,336	32,688
213	広島県	乙	忠海	287,910	0	287,910	0	0	0	287,910	136,765	151,145
214	静岡県	乙	土肥	285,012	17	284,995	0	0	0	285,012	154,457	130,555
215	島根県	乙	江津	282,900	282,900	0	0	0	0	282,900	95,652	187,248
216	和歌山県	乙	文里	281,700	281,700	0	0	0	0	281,700	0	281,700
217	長崎県	甲	肥前大島	269,197	269,197	0	16,914	0	16,914	252,283	48,222	204,061
218	宮崎県	乙	延岡新	268,843	268,843	0	11,952	0	11,952	256,891	18,818	238,073
219	北海道	○	甲紋別	265,961	265,961	0	57,951	0	57,951	208,010	83,577	124,433
220	鹿児島県	乙	加計呂麻	260,208	26,288	233,920	0	0	0	260,208	115,483	144,725
221	沖縄県	乙	兼城	257,620	98,390	159,230	0	0	0	257,620	104,223	153,397
222	青森県	乙	七里長浜	252,663	252,663	0	12,049	0	12,049	240,614	138,054	102,560
223	静岡県	甲	沼津	251,534	251,534	0	14,371	14,371	0	237,163	40,623	196,540
224	愛媛県	○	甲宇和島	247,451	247,451	0	2,700	0	2,700	244,751	35,168	209,583
225	徳島県	乙	富岡	243,995	243,995	0	0	0	0	243,995	97,859	146,136
226	岩手県	○	甲宮古	242,490	242,490	0	108,737	0	108,737	133,753	74,298	59,455
227	山口県	甲	平生	236,088	236,088	0	9,068	0	9,068	227,020	169,901	57,119
228	兵庫県	乙	湊	235,741	235,741	0	0	0	0	235,741	5,623	230,118
229	福岡県	乙	芦屋	230,606	230,606	0	0	0	0	230,606	8,830	221,776
230	岡山県	乙	山田	226,978	226,978	0	0	0	0	226,978	162,291	64,687
231	島根県	乙	松江	226,857	226,857	0	0	0	0	226,857	6,146	220,711
232	長崎県	乙	小長井	226,066	226,066	0	0	0	0	226,066	21,636	204,430
233	鹿児島県	乙	里	219,721	4,781	214,940	0	0	0	219,721	86,898	132,823
234	福岡県	甲	宇島	210,230	210,230	0	0	0	0	210,230	128,985	81,245
235	島根県	乙	河下	209,525	209,525	0	0	0	0	209,525	30,096	179,429
236	鹿児島県	乙	根占	200,514	32,484	168,030	0	0	0	200,514	99,389	101,125
237	鹿児島県	甲	米之津	195,847	195,847	0	118,210	0	118,210	77,637	0	77,637
238	香川県	乙	本島	194,610	6,395	188,215	0	0	0	194,610	96,946	97,664
239	愛知県	乙	東幡豆	189,586	189,586	0	0	0	0	189,586	189,576	10
240	鹿児島県	乙	長浜	187,364	50,729	136,635	0	0	0	187,364	105,541	81,823
241	新潟県	○	甲小木	184,795	9,755	175,040	0	0	0	184,795	87,669	97,126
242	徳島県	乙	今切	180,914	180,914	0	0	0	0	180,914	38,941	141,973
243	鹿児島県	乙	赤木名	179,608	179,608	0	0	0	0	179,608	83,004	96,604
244	香川県	乙	家浦	179,229	209	179,020	0	0	0	179,229	88,645	90,584
245	京都府	甲	宮津	177,693	177,693	0	162,869	0	162,869	14,824	8,401	6,423
246	鹿児島県	乙	古仁屋	177,272	126,577	50,695	0	0	0	177,272	141,324	35,948
247	長崎県	乙	崎戸	176,637	163,132	13,505	0	0	0	176,637	164,940	11,697
248	和歌山県	乙	湯浅広	176,248	176,248	0	0	0	0	176,248	0	176,248
249	島根県	乙	温泉津	172,890	172,890	0	0	0	0	172,890	143,570	29,320
250	愛媛県	乙	松前	172,463	172,463	0	0	0	0	172,463	0	172,463

6-1 調査港湾取扱貨物量順位表

(単位:F/T)

順位	港 湾 名			合 計			外 国 貿 易			内 国 貿 易		
	県 名	港 格	港 名	計	一 般	自 航	計	輸 出	輸 入	計	移 出	移 入
251	宮崎県	乙	福島	169,871	169,871	0	49,877	49,877	0	119,994	74,554	45,440
252	広島県	乙	千年	168,014	43,119	124,895	0	0	0	168,014	80,325	87,689
253	愛媛県	乙	波止浜	166,381	166,381	0	0	0	0	166,381	33,981	132,400
254	北海道	乙	岩内	166,177	166,177	0	0	0	0	166,177	2,540	163,637
255	熊本県	乙	上天草	157,648	41,348	116,300	0	0	0	157,648	65,143	92,505
256	愛媛県	乙	伯方	157,116	155,576	1,540	0	0	0	157,116	80,937	76,179
257	秋田県	○ 甲	船川	154,941	154,941	0	0	0	0	154,941	89,195	65,746
258	広島県	乙	木江	154,875	0	154,875	0	0	0	154,875	80,180	74,695
259	鹿児島県	乙	与論	154,035	66,795	87,240	0	0	0	154,035	55,485	98,550
260	鹿児島県	乙	和泊	152,345	80,395	71,950	0	0	0	152,345	59,151	93,194
261	香川県	乙	観音寺	150,089	150,089	0	0	0	0	150,089	22,900	127,189
262	鹿児島県	乙	島間	148,415	132,545	15,870	0	0	0	148,415	55,560	92,855
263	鹿児島県	乙	平土野	147,575	142,490	5,085	0	0	0	147,575	6,072	141,503
264	福岡県	乙	大島	147,050	0	147,050	0	0	0	147,050	73,525	73,525
265	長崎県	乙	大村	146,786	146,786	0	0	0	0	146,786	5,844	140,942
266	島根県	乙	諏訪	145,692	145,692	0	0	0	0	145,692	808	144,884
267	長崎県	乙	比田勝	144,848	22,818	122,030	0	0	0	144,848	64,969	79,879
268	広島県	乙	御手洗	135,585	0	135,585	0	0	0	135,585	69,270	66,315
269	愛媛県	乙	岡村	132,050	0	132,050	0	0	0	132,050	67,220	64,830
270	宮崎県	乙	内海	131,113	131,113	0	0	0	0	131,113	12,013	119,100
271	東京都	乙	神湊	129,065	129,065	0	0	0	0	129,065	21,120	107,945
272	広島県	乙	福田	128,070	455	127,615	0	0	0	128,070	62,090	65,980
273	島根県	乙	安来	126,036	126,036	0	0	0	0	126,036	44,752	81,284
274	鳥取県	乙	米子	124,656	124,656	0	0	0	0	124,656	0	124,656
275	徳島県	乙	撫養	123,207	123,207	0	0	0	0	123,207	60,276	62,931
276	愛媛県	乙	長浜	121,089	121,089	0	15,015	0	15,015	106,074	8,688	97,386
277	島根県	乙	来居	120,114	6,824	113,290	0	0	0	120,114	57,334	62,780
278	沖縄県	乙	渡嘉敷	115,666	6,906	108,760	0	0	0	115,666	56,264	59,402
279	三重県	○ 甲	尾鷲	114,350	114,350	0	0	0	0	114,350	1,232	113,118
280	長崎県	乙	相の浦	111,416	17,061	94,355	0	0	0	111,416	50,227	61,189
281	熊本県	甲	水俣	108,701	108,701	0	52,443	26,312	26,131	56,258	20,221	36,037
282	北海道	乙	瀬棚	107,390	107,390	0	795	0	795	106,595	49,714	56,881
283	香川県	乙	江の浦	107,122	24,722	82,400	0	0	0	107,122	64,462	42,660
284	長崎県	乙	佐々	101,329	101,329	0	0	0	0	101,329	55,579	45,750
285	鹿児島県	乙	伊延	100,830	79,440	21,390	0	0	0	100,830	22,204	78,626
286	宮城県	乙	女川	98,955	98,955	0	0	0	0	98,955	69,104	29,851
287	長崎県	乙	青方	98,687	22,317	76,370	0	0	0	98,687	41,574	57,113
288	愛媛県	乙	御荘	98,177	98,177	0	0	0	0	98,177	0	98,177
289	福井県	甲	内浦	97,359	97,359	0	80,417	76,730	3,687	16,942	9,369	7,573
290	青森県	乙	大湊	96,033	96,033	0	14,049	14,049	0	81,984	29,464	52,520
291	愛媛県	乙	枝越	95,715	95,715	0	0	0	0	95,715	28,999	66,716
292	広島県	乙	須波	94,515	0	94,515	0	0	0	94,515	46,110	48,405
293	鹿児島県	乙	山間	94,205	94,205	0	0	0	0	94,205	91,403	2,802
294	岡山県	乙	豊浦	90,450	0	90,450	0	0	0	90,450	53,550	36,900
295	兵庫県	乙	福良	89,710	89,710	0	0	0	0	89,710	0	89,710
296	北海道	乙	羽幌	88,028	26,393	61,635	0	0	0	88,028	44,063	43,965
297	東京都	乙	元町	87,971	87,971	0	0	0	0	87,971	16,047	71,924
298	長崎県	乙	久山	87,369	87,369	0	0	0	0	87,369	0	87,369
299	兵庫県	乙	家島	87,080	87,080	0	0	0	0	87,080	40,005	47,075
300	三重県	乙	宇治山田	86,235	86,235	0	0	0	0	86,235	75,631	10,604

6-1 調査港湾取扱貨物量順位表

(単位:F/T)

順位	港 湾 名			合 計			外 国 貿 易			内 国 貿 易		
	県 名	港 格	港 名	計	一 般	自 航	計	輸 出	輸 入	計	移 出	移 入
301	宮崎県	乙	外浦	84,721	84,721	0	0	0	0	84,721	30,636	54,085
302	東京都	乙	新島	84,487	78,912	5,575	0	0	0	84,487	20,820	63,667
303	大分県	乙	臼野	84,464	84,464	0	0	0	0	84,464	0	84,464
304	福島県	乙	久之浜	82,964	82,964	0	0	0	0	82,964	82,964	0
305	鹿児島県	乙	湾	82,414	67,249	15,165	0	0	0	82,414	27,322	55,092
306	新潟県	乙	岩船	80,774	37,839	42,935	0	0	0	80,774	24,683	56,091
307	宮崎県	乙	延岡	78,004	78,004	0	0	0	0	78,004	0	78,004
308	愛媛県	乙	波方	71,504	71,504	0	0	0	0	71,504	0	71,504
309	長崎県	乙	時津	71,242	71,242	0	0	0	0	71,242	0	71,242
310	北海道	乙	枝幸	69,536	69,536	0	0	0	0	69,536	28,263	41,273
311	長崎県	乙	仁位	69,023	69,023	0	0	0	0	69,023	52,133	16,890
312	高知県	○ 甲	宿毛湾	68,534	68,534	0	6,645	2,743	3,902	61,889	30,024	31,865
313	山口県	乙	萩	66,955	31,585	35,370	2,935	2,935	0	64,020	28,432	35,588
314	熊本県	乙	佐敷	66,417	66,417	0	0	0	0	66,417	32,540	33,877
315	熊本県	乙	本渡	66,357	66,357	0	0	0	0	66,357	47	66,310
316	新潟県	甲	柏崎	66,275	66,275	0	9,926	4,984	4,942	56,349	19,352	36,997
317	熊本県	乙	百貴	65,911	65,911	0	0	0	0	65,911	65,631	280
318	沖縄県	乙	粟国	65,232	5,117	60,115	0	0	0	65,232	30,791	34,441
319	鹿児島県	乙	竜郷	65,172	65,172	0	0	0	0	65,172	3,252	61,920
320	長崎県	乙	臼ノ浦	64,484	64,484	0	0	0	0	64,484	7,439	57,045
321	沖縄県	乙	座間味	63,833	3,353	60,480	0	0	0	63,833	32,509	31,324
322	宮城県	乙	気仙沼	61,937	61,937	0	16,047	16,047	0	45,890	12,600	33,290
323	東京都	乙	二見	61,351	61,351	0	0	0	0	61,351	17,138	44,213
324	長崎県	乙	長与	58,950	58,950	0	0	0	0	58,950	918	58,032
325	大分県	乙	日出	58,467	58,467	0	0	0	0	58,467	0	58,467
326	長崎県	乙	田平	58,441	40,511	17,930	0	0	0	58,441	7,659	50,782
327	北海道	乙	沓形	58,192	43,897	14,295	0	0	0	58,192	36,838	21,354
328	香川県	乙	内海	57,510	57,510	0	0	0	0	57,510	22,809	34,701
329	香川県	乙	女木	56,760	170	56,590	0	0	0	56,760	28,316	28,444
330	鹿児島県	乙	安房	53,081	53,081	0	0	0	0	53,081	13,239	39,842
331	鹿児島県	乙	鹿屋	51,566	51,566	0	0	0	0	51,566	31,967	19,599
332	長崎県	乙	池島	50,752	107	50,645	0	0	0	50,752	25,209	25,543
333	静岡県	乙	松崎	49,774	49,774	0	0	0	0	49,774	0	49,774
334	静岡県	乙	下田	49,596	45,161	4,435	0	0	0	49,596	6,267	43,329
335	北海道	乙	焼尻	48,082	12,232	35,850	0	0	0	48,082	26,857	21,225
336	沖縄県	乙	南大東	47,705	47,705	0	0	0	0	47,705	17,158	30,547
337	静岡県	乙	伊東	47,612	47,612	0	0	0	0	47,612	38,217	9,395
338	東京都	乙	波浮	47,371	47,371	0	0	0	0	47,371	5,689	41,682
339	兵庫県	乙	津名	46,426	46,426	0	0	0	0	46,426	5,746	40,680
340	山口県	乙	伊保田	45,215	0	45,215	0	0	0	45,215	21,905	23,310
341	青森県	乙	野辺地	44,506	44,506	0	0	0	0	44,506	44,506	0
342	香川県	乙	志度	40,504	40,504	0	0	0	0	40,504	37,486	3,018
343	香川県	乙	直島	39,470	39,470	0	0	0	0	39,470	8,325	31,145
344	石川県	乙	宇出津	39,344	39,344	0	0	0	0	39,344	35,633	3,711
345	香川県	乙	青木	39,124	39,124	0	0	0	0	39,124	35,811	3,313
346	沖縄県	乙	多良間	38,995	11,040	27,955	0	0	0	38,995	9,184	29,811
347	北海道	乙	霧多布	37,598	37,598	0	0	0	0	37,598	25,196	12,402
348	和歌山県	乙	袋	36,054	36,054	0	0	0	0	36,054	0	36,054
349	香川県	乙	久通	35,758	35,758	0	0	0	0	35,758	35,758	0
350	福岡県	乙	大牟田	35,437	35,437	0	0	0	0	35,437	13,523	21,914

6-1 調査港湾取扱貨物量順位表

(単位:F/T)

順位	港 湾 名			合 計			外 国 貿 易			内 国 貿 易		
	県 名	港 格	港 名	計	一 般	自 航	計	輸 出	輸 入	計	移 出	移 入
351	香川県	乙	牟礼	34,960	34,960	0	0	0	0	34,960	180	34,780
352	徳島県	乙	栗津	34,314	34,314	0	0	0	0	34,314	961	33,353
353	北海道	乙	森	34,117	34,117	0	0	0	0	34,117	4,951	29,166
354	徳島県	乙	那佐	33,600	33,600	0	0	0	0	33,600	0	33,600
355	北海道	乙	天売	33,318	3,333	29,985	0	0	0	33,318	16,173	17,145
356	長崎県	乙	伊王島	32,200	0	32,200	0	0	0	32,200	16,095	16,105
357	北海道	乙	宗谷	31,814	31,814	0	0	0	0	31,814	5,887	25,927
358	長崎県	乙	高島	31,520	0	31,520	0	0	0	31,520	15,920	15,600
359	石川県	乙	飯田	31,290	31,290	0	0	0	0	31,290	20,200	11,090
360	沖縄県	乙	仲間	30,545	12,990	17,555	0	0	0	30,545	12,704	17,841
361	長崎県	乙	彼杵	30,401	30,401	0	0	0	0	30,401	31	30,370
362	鹿児島県	乙	請島	29,498	13,488	16,010	0	0	0	29,498	19,577	9,921
363	岡山県	乙	鴻島	29,245	0	29,245	0	0	0	29,245	14,655	14,590
364	山口県	乙	小松	28,800	28,800	0	0	0	0	28,800	0	28,800
365	鹿児島県	乙	大根占	28,085	28,085	0	0	0	0	28,085	2,576	25,509
366	和歌山県	乙	宇久井	28,000	28,000	0	0	0	0	28,000	0	28,000
367	香川県	乙	三本松	27,346	27,346	0	0	0	0	27,346	716	26,630
368	新潟県	乙	二見	27,336	27,336	0	0	0	0	27,336	1,886	25,450
369	沖縄県	乙	徳仁	27,091	401	26,690	0	0	0	27,091	13,293	13,798
370	沖縄県	乙	北大東	26,772	26,772	0	0	0	0	26,772	12,204	14,568
371	北海道	乙	機法華	25,982	25,982	0	0	0	0	25,982	22,531	3,451
372	香川県	乙	男木	24,787	207	24,580	0	0	0	24,787	12,306	12,481
373	愛媛県	乙	弓削	24,755	15,915	8,840	0	0	0	24,755	12,364	12,391
374	愛媛県	乙	北条	24,245	24,245	0	0	0	0	24,245	0	24,245
375	長崎県	乙	富江	24,221	24,221	0	0	0	0	24,221	398	23,823
376	香川県	乙	庵治	23,786	23,786	0	0	0	0	23,786	23,784	2
377	沖縄県	乙	長山	23,720	23,720	0	0	0	0	23,720	7,575	16,145
378	岡山県	乙	児島	23,337	23,337	0	0	0	0	23,337	0	23,337
379	愛媛県	乙	大下	22,995	0	22,995	0	0	0	22,995	11,405	11,590
380	静岡県	乙	宇久須	22,766	22,766	0	0	0	0	22,766	22,766	0
381	島根県	乙	美田	22,556	22,556	0	0	0	0	22,556	92	22,464
382	東京都	乙	利島	21,753	21,753	0	0	0	0	21,753	3,056	18,697
383	東京都	乙	沖	21,737	21,737	0	0	0	0	21,737	5,435	16,302
384	北海道	乙	松前	21,634	21,634	0	0	0	0	21,634	19,366	2,268
385	東京都	乙	三池	21,345	21,345	0	0	0	0	21,345	4,067	17,278
386	香川県	乙	土庄東	21,250	21,250	0	0	0	0	21,250	5,600	15,650
387	愛媛県	乙	西中	21,130	0	21,130	0	0	0	21,130	11,725	9,405
388	東京都	乙	御蔵島	20,725	20,725	0	0	0	0	20,725	5,080	15,645
389	東京都	乙	岡田	20,667	20,667	0	0	0	0	20,667	2,549	18,118
390	鹿児島県	乙	大和	20,200	20,200	0	0	0	0	20,200	17,800	2,400
391	東京都	乙	野伏	19,863	19,863	0	0	0	0	19,863	8,816	11,047
392	和歌山県	乙	勝浦	19,239	19,239	0	0	0	0	19,239	1,543	17,696
393	長崎県	乙	岐宿	19,143	19,143	0	0	0	0	19,143	525	18,618
394	長崎県	乙	小浜	19,080	19,080	0	0	0	0	19,080	275	18,805
395	高知県	乙	あしずり	18,506	18,506	0	0	0	0	18,506	0	18,506
396	山形県	乙	鼠ヶ関	18,163	18,163	0	0	0	0	18,163	17,619	544
397	熊本県	乙	大門	18,045	18,045	0	0	0	0	18,045	1,216	16,829
398	熊本県	乙	富岡	17,190	17,190	0	0	0	0	17,190	550	16,640
399	神奈川県	乙	真鶴	17,182	17,182	0	0	0	0	17,182	16,255	927
400	愛媛県	乙	伊予	17,065	17,065	0	0	0	0	17,065	2,306	14,759

6-1 調査港湾取扱貨物量順位表

(単位:F/T)

順位	港 湾 名		合 計			外 国 貿 易			内 国 貿 易		
	県 名	港 格 港 名	計	一 般	自 航	計	輸 出	輸 入	計	移 出	移 入
401	新潟県	乙 寺泊	16,836	16,836	0	0	0	0	16,836	3,519	13,317
402	北海道	乙 増毛	16,430	16,430	0	0	0	0	16,430	10,734	5,696
403	岡山県	乙 牛窓	16,200	16,200	0	0	0	0	16,200	0	16,200
404	東京都	乙 神津島	16,070	15,260	810	0	0	0	16,070	5,186	10,884
405	愛媛県	乙 長江	16,000	3,000	13,000	0	0	0	16,000	7,400	8,600
406	東京都	乙 八重根	15,959	15,959	0	0	0	0	15,959	1,179	14,780
407	兵庫県	乙 由良	15,305	15,305	0	0	0	0	15,305	0	15,305
408	鹿児島県	乙 硫黄島	15,053	3,603	11,450	0	0	0	15,053	6,829	8,224
409	鹿児島県	乙 片泊	14,641	5,796	8,845	0	0	0	14,641	5,846	8,795
410	鹿児島県	乙 浜津脇	14,553	14,553	0	0	0	0	14,553	2,412	12,141
411	長崎県	乙 佐須奈	14,080	14,080	0	0	0	0	14,080	90	13,990
412	富山県	乙 魚津	13,907	13,907	0	0	0	0	13,907	11,400	2,507
413	東京都	乙 青々島	13,667	13,667	0	0	0	0	13,667	3,311	10,356
414	長崎県	乙 若松	13,310	905	12,405	0	0	0	13,310	4,948	8,362
415	鹿児島県	乙 大里	12,918	2,918	10,000	0	0	0	12,918	5,285	7,633
416	鹿児島県	乙 中之島	12,431	4,481	7,950	0	0	0	12,431	4,656	7,775
417	新潟県	乙 赤泊	12,326	12,326	0	0	0	0	12,326	2,727	9,599
418	鹿児島県	乙 与路	12,312	8,012	4,300	0	0	0	12,312	8,923	3,389
419	長崎県	乙 川棚	12,240	12,240	0	0	0	0	12,240	4,340	7,900
420	岩手県	乙 小本	12,116	12,116	0	0	0	0	12,116	12,116	0
421	石川県	乙 輪島	12,081	12,081	0	0	0	0	12,081	5,509	6,572
422	長崎県	乙 榎津	11,953	11,953	0	0	0	0	11,953	7,023	4,930
423	香川県	乙 手島	11,767	222	11,545	0	0	0	11,767	5,713	6,054
424	兵庫県	乙 都志	11,422	11,422	0	0	0	0	11,422	0	11,422
425	沖縄県	乙 小浜	11,160	9,060	2,100	0	0	0	11,160	3,706	7,454
426	長崎県	乙 神ノ浦	11,145	0	11,145	0	0	0	11,145	4,275	6,870
427	北海道	乙 えりも	10,615	10,615	0	0	0	0	10,615	5,669	4,946
428	愛媛県	乙 吉海	10,540	10,540	0	0	0	0	10,540	2,500	8,040
429	鹿児島県	乙 竹島	10,370	1,650	8,720	0	0	0	10,370	4,613	5,757
430	愛媛県	乙 有津	10,255	8,800	1,455	0	0	0	10,255	650	9,605
431	長崎県	乙 峰	9,926	9,926	0	2,076	2,076	0	7,850	7,850	0
432	香川県	乙 大島	9,852	692	9,160	0	0	0	9,852	4,889	4,963
433	沖縄県	乙 祖納	9,773	9,773	0	0	0	0	9,773	508	9,265
434	沖縄県	乙 船浦	9,672	7,612	2,060	0	0	0	9,672	3,904	5,768
435	宮崎県	乙 熊野江	9,235	9,235	0	0	0	0	9,235	9,226	9
436	鹿児島県	乙 切石	9,175	4,790	4,385	0	0	0	9,175	3,045	6,130
437	鹿児島県	乙 湯湾	8,923	8,923	0	0	0	0	8,923	0	8,923
438	三重県	乙 長島	8,720	8,720	0	0	0	0	8,720	950	7,770
439	香川県	乙 佐柳	8,347	112	8,235	0	0	0	8,347	4,618	3,729
440	徳島県	乙 浅川	8,200	8,200	0	0	0	0	8,200	5,100	3,100
441	鹿児島県	乙 宝島	7,832	3,137	4,695	0	0	0	7,832	2,619	5,213
442	山口県	乙 由宇	7,055	7,055	0	0	0	0	7,055	0	7,055
443	鹿児島県	乙 田之脇	7,034	7,034	0	0	0	0	7,034	0	7,034
444	香川県	乙 高見	7,028	38	6,990	0	0	0	7,028	3,547	3,481
445	鹿児島県	乙 住吉	6,800	6,800	0	0	0	0	6,800	0	6,800
446	三重県	乙 白子	6,562	6,562	0	0	0	0	6,562	0	6,562
447	愛媛県	乙 菊間	6,319	6,319	0	0	0	0	6,319	6,319	0
448	兵庫県	乙 洲本	6,248	6,248	0	0	0	0	6,248	0	6,248
449	沖縄県	乙 黒島	6,016	4,896	1,120	0	0	0	6,016	1,853	4,163
450	石川県	乙 小木	5,872	5,872	0	0	0	0	5,872	4,942	930

6-1 調査港湾取扱貨物量順位表

(単位:F/T)

順位	港 湾 名		合 計			外 国 貿 易			内 国 貿 易		
	県 名	港 格 港 名	計	一 般	自 航	計	輸 出	輸 入	計	移 出	移 入
451	沖縄県	乙 竹富東	5,812	4,697	1,115	0	0	0	5,812	1,953	3,859
452	愛媛県	乙 寒川	5,690	5,690	0	0	0	0	5,690	5,690	0
453	兵庫県	乙 津居山	5,567	5,567	0	0	0	0	5,567	4,489	1,078
454	鹿児島県	乙 やすら浜	5,513	2,773	2,740	0	0	0	5,513	1,903	3,610
455	北海道	乙 余市	5,084	5,084	0	0	0	0	5,084	2,074	3,010
456	和歌山県	乙 日置	4,979	4,979	0	0	0	0	4,979	0	4,979
457	鹿児島県	乙 南之浜	4,789	1,634	3,155	0	0	0	4,789	2,105	2,684
458	大分県	乙 丸市尾	4,766	4,766	0	0	0	0	4,766	3,070	1,696
459	青森県	乙 深浦	4,679	4,679	0	0	0	0	4,679	3,708	971
460	兵庫県	乙 柴山	4,290	4,290	0	0	0	0	4,290	3,318	972
461	鹿児島県	乙 小宝島	4,048	1,848	2,200	0	0	0	4,048	1,241	2,807
462	香川県	乙 立石	3,875	3,875	0	0	0	0	3,875	0	3,875
463	岡山県	乙 黄島	3,480	0	3,480	0	0	0	3,480	1,740	1,740
464	岡山県	乙 犬島	3,342	3,342	0	0	0	0	3,342	1,229	2,113
465	鹿児島県	乙 宮之浦(長島町)	3,050	3,050	0	0	0	0	3,050	3,050	0
466	長崎県	乙 勝本	3,038	3,038	0	0	0	0	3,038	1,678	1,360
467	長崎県	乙 太田和	2,800	2,800	0	0	0	0	2,800	300	2,500
468	愛媛県	乙 三瓶	2,749	2,749	0	0	0	0	2,749	0	2,749
469	香川県	乙 小豊島	2,601	2,601	0	0	0	0	2,601	848	1,753
470	鹿児島県	乙 長島	2,580	2,580	0	0	0	0	2,580	2,580	0
471	長崎県	乙 仁田	2,579	2,579	0	0	0	0	2,579	0	2,579
472	鹿児島県	乙 隼人	2,450	2,450	0	0	0	0	2,450	2,420	30
473	香川県	乙 津田	2,400	2,400	0	0	0	0	2,400	0	2,400
474	三重県	乙 浜島	2,291	2,291	0	0	0	0	2,291	2,291	0
475	福島県	乙 中之作	2,107	2,107	0	0	0	0	2,107	1,930	177
476	青森県	乙 川内	1,857	1,857	0	0	0	0	1,857	0	1,857
477	福岡県	乙 若津	1,740	1,740	0	0	0	0	1,740	1,740	0
478	石川県	乙 穴水	1,600	1,600	0	0	0	0	1,600	1,600	0
479	兵庫県	乙 郡家	1,598	1,598	0	0	0	0	1,598	0	1,598
480	岩手県	乙 八木	1,511	1,511	0	0	0	0	1,511	1,511	0
481	愛媛県	乙 上浦	1,500	1,500	0	0	0	0	1,500	0	1,500
482	長崎県	乙 脇岬	1,496	1,496	0	0	0	0	1,496	1,189	307
483	宮城県	乙 金華山	1,310	0	1,310	0	0	0	1,310	655	655
484	高知県	乙 佐喜浜	1,282	1,282	0	0	0	0	1,282	7	1,275
485	熊本県	乙 合津	1,243	1,243	0	0	0	0	1,243	212	1,031
486	山口県	乙 角島	1,230	1,230	0	0	0	0	1,230	0	1,230
487	山口県	乙 特牛	1,194	1,194	0	0	0	0	1,194	0	1,194
488	愛知県	乙 河和	1,006	1,006	0	0	0	0	1,006	1,006	0
489	愛媛県	乙 川之石	1,000	1,000	0	0	0	0	1,000	1,000	0
490	高知県	乙 久礼	931	931	0	0	0	0	931	0	931
491	山形県	乙 加茂	900	900	0	0	0	0	900	492	408
492	山口県	乙 柱島	869	869	0	0	0	0	869	57	812
493	静岡県	乙 熱海	826	826	0	0	0	0	826	643	183
494	長崎県	乙 江迎	825	825	0	0	0	0	825	0	825
495	静岡県	乙 浜名	785	785	0	0	0	0	785	0	785
496	高知県	乙 佐賀	730	730	0	0	0	0	730	324	406
497	兵庫県	甲 明石	702	702	0	0	0	0	702	0	702
498	沖縄県	乙 鳩間	683	683	0	0	0	0	683	83	600
499	愛媛県	乙 生名	665	665	0	0	0	0	665	2	663
500	島根県	乙 益田	636	636	0	0	0	0	636	360	276

6-1 調査港湾取扱貨物量順位表

(単位:F/T)

順位	港 湾 名			合 計			外 国 貿 易			内 国 貿 易		
	県 名	港 格	港 名	計	一 般	自 航	計	輸 出	輸 入	計	移 出	移 入
501	香川県	乙	馬越	628	628	0	0	0	0	628	0	628
502	香川県	乙	北浦	626	626	0	0	0	0	626	0	626
503	鹿児島県	乙	獅子島	614	614	0	0	0	0	614	614	0
504	広島県	乙	中田	600	600	0	0	0	0	600	0	600
505	三重県	乙	引本	600	600	0	0	0	0	600	580	20
506	島根県	乙	日之津	568	568	0	0	0	0	568	77	491
507	京都府	乙	久美浜	567	567	0	0	0	0	567	0	567
508	島根県	乙	久手	560	560	0	0	0	0	560	0	560
509	山口県	乙	油谷	557	557	0	0	0	0	557	551	6
510	香川県	乙	墨島	555	555	0	0	0	0	555	27	528
511	兵庫県	乙	坂越	520	520	0	0	0	0	520	0	520
512	兵庫県	乙	浦	480	480	0	0	0	0	480	0	480
513	佐賀県	乙	鹿島	432	432	0	0	0	0	432	0	432
514	島根県	乙	保々見	407	407	0	0	0	0	407	175	232
515	愛媛県	乙	伊方	406	406	0	0	0	0	406	0	406
516	兵庫県	乙	室津	398	398	0	0	0	0	398	0	398
517	秋田県	乙	戸賀	398	398	0	0	0	0	398	0	398
518	島根県	乙	海士	385	385	0	0	0	0	385	0	385
519	福井県	乙	和田	366	366	0	0	0	0	366	0	366
520	鳥取県	乙	田後	340	340	0	0	0	0	340	305	35
521	茨城県	乙	川尻	334	334	0	0	0	0	334	0	334
522	長崎県	乙	玉ノ浦	327	327	0	0	0	0	327	0	327
523	兵庫県	乙	江井	300	300	0	0	0	0	300	0	300
524	神奈川県	乙	湘南	300	300	0	0	0	0	300	0	300
525	千葉県	乙	興津	297	297	0	0	0	0	297	97	200
526	三重県	乙	的矢	281	281	0	0	0	0	281	0	281
527	高知県	乙	下ノ加江	273	273	0	0	0	0	273	46	227
528	熊本県	乙	高浜	260	260	0	0	0	0	260	0	260
529	香川県	乙	屏風	259	259	0	0	0	0	259	181	78
530	香川県	乙	仁尾	250	250	0	0	0	0	250	0	250
531	高知県	乙	室津	221	221	0	0	0	0	221	174	47
532	鹿児島県	乙	指宿	216	216	0	0	0	0	216	0	216
533	三重県	乙	千代崎	213	213	0	0	0	0	213	0	213
534	山口県	乙	室津	208	208	0	0	0	0	208	162	46
535	島根県	乙	重栖	205	205	0	0	0	0	205	0	205
536	広島県	乙	釣土田	204	204	0	0	0	0	204	36	168
537	広島県	乙	蒲刈	186	186	0	0	0	0	186	7	179
538	高知県	乙	甲浦	180	180	0	0	0	0	180	180	0
539	岡山県	乙	石島	172	172	0	0	0	0	172	0	172
540	沖縄県	乙	白浜	170	170	0	0	0	0	170	13	157
541	石川県	乙	滝	164	164	0	0	0	0	164	0	164
542	愛知県	乙	内海	163	163	0	0	0	0	163	0	163
543	高知県	乙	手結	160	160	0	0	0	0	160	82	78
544	宮崎県	乙	古江	159	159	0	0	0	0	159	0	159
545	兵庫県	乙	江井ヶ島	149	149	0	0	0	0	149	0	149
546	長崎県	乙	竹敷	148	148	0	0	0	0	148	148	0
547	広島県	乙	袋の内	145	145	0	0	0	0	145	55	90
548	大阪府	乙	尾崎	136	136	0	0	0	0	136	0	136
549	香川県	乙	里浦	134	54	80	0	0	0	134	50	84
550	鹿児島県	乙	黒之浜	134	134	0	0	0	0	134	0	134

6-1 調査港湾取扱貨物量順位表

(単位:F/T)

順位	港 湾 名			合 計			外 国 貿 易			内 国 貿 易		
	県 名	港 格	港 名	計	一 般	自 航	計	輸 出	輸 入	計	移 出	移 入
551	愛知県	乙	吉田	121	121	0	0	0	0	121	0	121
552	大分県	乙	浦代	120	120	0	0	0	0	120	0	120
553	鹿児島県	乙	浮津	120	120	0	0	0	0	120	0	120
554	熊本県	乙	姫戸	98	98	0	0	0	0	98	7	91
555	島根県	乙	姫の浦	96	96	0	0	0	0	96	48	48
556	福島県	乙	江名	90	90	0	0	0	0	90	0	90
557	愛知県	乙	富具崎	86	86	0	0	0	0	86	0	86
558	沖縄県	乙	水納(本部町)	85	85	0	0	0	0	85	27	58
559	島根県	乙	倉の谷	76	76	0	0	0	0	76	76	0
560	広島県	乙	内海	70	70	0	0	0	0	70	0	70
561	佐賀県	乙	諸富	68	68	0	0	0	0	68	0	68
562	島根県	乙	物井	62	62	0	0	0	0	62	62	0
563	広島県	乙	大迫	62	62	0	0	0	0	62	32	30
564	沖縄県	乙	船浮	61	61	0	0	0	0	61	9	52
565	島根県	乙	知々井	60	60	0	0	0	0	60	0	60
566	福井県	乙	鷹巣	54	54	0	0	0	0	54	0	54
567	石川県	乙	塩屋	51	51	0	0	0	0	51	0	51
568	愛媛県	乙	岩松	51	51	0	0	0	0	51	0	51
569	広島県	乙	川尻	48	48	0	0	0	0	48	12	36
570	愛媛県	乙	吉田	46	46	0	0	0	0	46	0	46
571	高知県	乙	下川口	46	46	0	0	0	0	46	46	0
572	和歌山県	乙	浦神	41	41	0	0	0	0	41	0	41
573	徳島県	乙	日和佐	40	40	0	0	0	0	40	40	0
574	長崎県	乙	西郷	38	38	0	0	0	0	38	0	38
575	島根県	乙	宇賀	32	32	0	0	0	0	32	32	0
576	長崎県	乙	福島	30	30	0	0	0	0	30	0	30
577	沖縄県	乙	上地	29	29	0	0	0	0	29	15	14
578	香川県	乙	木沢	28	28	0	0	0	0	28	28	0
579	兵庫県	乙	阿万	26	26	0	0	0	0	26	0	26
580	秋田県	乙	本荘	26	26	0	0	0	0	26	0	26
581	広島県	乙	奥の内	25	25	0	0	0	0	25	0	25
582	熊本県	乙	河内	22	22	0	0	0	0	22	0	22
583	神奈川県	乙	葉山	20	20	0	0	0	0	20	0	20
584	宮崎県	乙	美々津	19	19	0	0	0	0	19	0	19
585	香川県	乙	大浦	17	17	0	0	0	0	17	7	10
586	香川県	乙	与島	16	16	0	0	0	0	16	8	8
587	三重県	乙	二木島	11	11	0	0	0	0	11	0	11
588	島根県	乙	御波	10	10	0	0	0	0	10	0	10
589	鹿児島県	乙	福山	10	10	0	0	0	0	10	0	10
590	長崎県	乙	郷ノ首	9	9	0	0	0	0	9	7	2
591	香川県	乙	尻浜	9	9	0	0	0	0	9	4	5
592	香川県	乙	小浦	8	8	0	0	0	0	8	3	5
593	香川県	乙	生ノ浜	8	8	0	0	0	0	8	4	4
594	兵庫県	乙	古池	8	8	0	0	0	0	8	0	8
595	島根県	乙	軽尾	8	8	0	0	0	0	8	0	8
596	島根県	乙	法田	5	5	0	0	0	0	5	0	5
597	島根県	乙	江島	5	5	0	0	0	0	5	0	5
598	愛媛県	乙	三机	5	5	0	0	0	0	5	0	5
599	愛媛県	乙	玉津	5	5	0	0	0	0	5	0	5
600	島根県	乙	須賀	3	3	0	0	0	0	3	2	1

6-1 調査港湾取扱貨物量順位表

(単位:F/T)

順位	港 湾 名			合 計			外 国 貿 易			内 国 貿 易		
	県 名	港 格	港 名	計	一 般	自 航	計	輸 出	輸 入	計	移 出	移 入
601	香川県	乙	新在家	3	3	0	0	0	0	3	2	1
602	長崎県	乙	瀬川	3	3	0	0	0	0	3	0	3
603	島根県	乙	秋鹿北	2	2	0	0	0	0	2	0	2
604	鹿児島県	乙	大塩屋	2	2	0	0	0	0	2	0	2
605	愛媛県	乙	北浦	2	2	0	0	0	0	2	1	1

6-2 調查港灣取扱貨物量順位表（外・内別）

（単位：F/T）

順位	港 湾 名			外 国 貿 易			順位	港 湾 名			内 国 貿 易		
	県 名	港 格	港 名	計	輸 出	輸 入		県 名	港 格	港 名	計	移 出	移 入
1	愛知県	◎ 甲	名古屋	109,051,773	43,064,428	65,987,345	1	北海道	◎ 甲	苫小牧	84,958,148	42,639,481	42,318,667
2	千葉県	◎ 甲	千葉	72,969,435	8,467,466	64,501,969	2	福岡県	◎ 甲	北九州	73,634,173	35,032,794	38,601,379
3	神奈川県	☆ 甲	横浜	71,425,530	29,495,668	41,929,862	3	千葉県	◎ 甲	千葉	53,268,920	29,045,336	24,223,584
4	兵庫県	☆ 甲	神戸	50,328,732	21,799,244	28,529,488	4	大阪府	☆ 甲	大阪	49,089,309	21,178,277	27,911,032
5	千葉県	◎ 甲	木更津	44,584,439	3,820,106	40,764,333	5	愛知県	◎ 甲	名古屋	48,792,833	24,345,951	24,446,882
6	東京都	☆ 甲	東京	44,491,900	11,301,562	33,190,338	6	兵庫県	☆ 甲	神戸	41,728,809	17,614,626	24,114,183
7	岡山県	◎ 甲	水島	41,589,271	7,397,666	34,191,605	7	大阪府	◎ 甲	堺泉北	38,528,524	16,288,887	22,239,637
8	茨城県	○ 甲	鹿島	41,341,398	7,328,376	34,013,022	8	東京都	☆ 甲	東京	37,556,550	13,955,407	23,601,143
9	神奈川県	☆ 甲	川崎	38,093,645	5,217,059	32,876,586	9	岡山県	◎ 甲	水島	30,226,439	17,194,123	13,032,316
10	大分県	○ 甲	大分	36,087,554	7,050,893	29,036,661	10	北海道	○ 甲	函館	29,870,940	16,555,698	13,315,242
11	三重県	◎ 甲	四日市	35,621,075	4,192,114	31,428,961	11	神奈川県	☆ 甲	横浜	29,542,435	12,166,501	17,375,934
12	大阪府	☆ 甲	大阪	33,479,395	8,339,897	25,139,498	12	大分県	○ 甲	大分	28,833,007	17,528,149	11,304,858
13	広島県	○ 甲	福山	31,608,404	6,907,420	24,700,984	13	宮城県	◎ 甲	仙台塩釜	27,138,378	12,502,783	14,635,595
14	福岡県	◎ 甲	北九州	24,939,890	5,676,758	19,263,132	14	鹿児島県	○ 甲	鹿児島	27,041,425	12,806,825	14,234,600
15	鹿児島県	甲	喜入	22,034,651	0	22,034,651	15	山口県	◎ 甲	徳山下松	26,428,705	14,667,388	11,761,317
16	大阪府	◎ 甲	堺泉北	19,291,384	2,206,110	17,085,274	16	福岡県	○ 甲	苅田	26,292,219	15,629,083	10,663,136
17	兵庫県	◎ 甲	東播磨	18,607,346	2,550,822	16,056,524	17	神奈川県	☆ 甲	川崎	25,109,293	13,468,201	11,641,092
18	山口県	◎ 甲	徳山下松	18,088,890	2,720,920	15,367,970	18	青森県	○ 甲	青森	24,924,958	11,793,086	13,131,872
19	福岡県	◎ 甲	博多	18,031,190	8,489,366	9,541,824	19	茨城県	○ 甲	茨城	23,142,468	11,234,139	11,908,329
20	北海道	◎ 甲	苫小牧	16,322,148	916,846	15,405,302	20	鹿児島県	甲	喜入	22,195,072	21,950,108	244,964
21	茨城県	○ 甲	茨城	15,629,193	5,147,108	10,482,085	21	青森県	○ 甲	八戸	21,567,299	11,389,002	10,178,297
22	兵庫県	◎ 甲	姫路	14,361,514	550,424	13,811,090	22	三重県	◎ 甲	四日市	20,122,835	15,209,831	4,913,004
23	和歌山県	◎ 甲	和歌山下津	13,996,889	2,960,491	11,036,398	23	大分県	○ 甲	津久見	18,745,636	17,580,470	1,165,166
24	愛知県	○ 甲	三河	13,548,087	9,917,632	3,630,455	24	沖縄県	○ 甲	那覇	17,616,689	9,077,497	8,539,192
25	愛知県	○ 甲	衣浦	13,230,854	423,385	12,807,469	25	福岡県	◎ 甲	博多	16,451,887	5,281,178	11,170,709
26	宮城県	◎ 甲	仙台塩釜	12,142,346	1,398,981	10,743,365	26	新潟県	◎ 甲	新潟	15,902,364	6,685,367	9,216,997
27	山口県	○ 甲	宇部	11,853,552	1,492,548	10,361,004	27	神奈川県	○ 甲	横須賀	15,328,489	6,642,407	8,686,082
28	新潟県	◎ 甲	新潟	11,687,267	917,149	10,770,118	28	香川県	○ 甲	高松	14,995,793	7,663,059	7,332,734
29	静岡県	◎ 甲	清水	9,254,882	3,328,703	5,926,179	29	茨城県	○ 甲	鹿島	14,725,094	9,563,051	5,162,043
30	福島県	○ 甲	小名浜	9,148,137	1,038,075	8,110,062	30	鹿児島県	乙	桜島(鹿児島県管理)	14,651,560	7,308,800	7,342,760
31	北海道	◎ 甲	室蘭	6,978,837	559,439	6,419,398	31	山口県	○ 甲	宇部	13,703,485	11,976,307	1,727,178
32	福岡県	○ 甲	苅田	6,751,165	5,165,520	1,585,645	32	愛媛県	乙	八幡浜	13,657,898	6,279,716	7,378,182
33	長崎県	甲	松浦	6,621,856	213,579	6,408,277	33	千葉県	○ 甲	木更津	13,386,546	7,461,908	5,924,638
34	新潟県	○ 甲	直江津	6,620,667	261,996	6,358,671	34	福井県	○ 甲	敦賀	13,328,318	6,206,438	7,121,880
35	香川県	○ 甲	坂出	6,134,215	1,692,346	4,441,869	35	兵庫県	○ 甲	東播磨	13,231,978	6,579,892	6,652,086
36	福島県	○ 甲	相馬	5,717,699	2,617	5,715,082	36	北海道	○ 甲	小樽	11,865,367	5,605,947	6,259,420
37	徳島県	○ 甲	橘	5,612,947	62,042	5,550,905	37	高知県	○ 甲	須崎	11,823,916	9,164,757	2,659,159
38	青森県	○ 甲	八戸	5,499,735	299,859	5,199,876	38	和歌山県	◎ 甲	和歌山下津	11,444,926	5,752,821	5,692,105
39	広島県	◎ 甲	広島	5,400,693	4,265,181	1,135,512	39	兵庫県	◎ 甲	姫路	10,970,910	4,810,859	6,160,051
40	愛媛県	○ 甲	三島川之江	5,241,982	319,178	4,922,804	40	北海道	○ 甲	釧路	10,668,892	4,353,305	6,315,587
41	富山県	◎ 甲	伏木富山	5,182,068	1,557,384	3,624,684	41	大分県	乙	臼杵	9,820,172	5,239,112	4,581,060
42	高知県	○ 甲	須崎	4,471,583	3,952,567	519,016	42	愛知県	○ 甲	三河	9,689,741	3,936,901	5,752,840
43	秋田県	○ 甲	能代	4,443,493	209,206	4,234,287	43	愛媛県	○ 甲	東予	9,666,777	4,153,680	5,513,097
44	鳥根県	○ 甲	三隅	4,168,719	29,879	4,138,840	44	広島県	○ 甲	福山	8,696,469	5,279,990	3,416,479
45	京都府	○ 甲	舞鶴	3,974,426	318,448	3,655,978	45	大分県	○ 甲	別府	8,667,345	4,803,955	3,863,390
46	山口県	○ 甲	岩国	3,698,941	1,231,857	2,467,084	46	山口県	○ 甲	岩国	8,315,734	2,904,936	5,410,798
47	鹿児島県	○ 甲	志布志	3,534,451	434,288	3,100,163	47	岡山県	○ 甲	宇野	8,158,037	3,781,809	4,376,228
48	北海道	○ 甲	石狩湾新	3,514,647	299,702	3,214,945	48	広島県	◎ 甲	広島	7,343,272	2,606,440	4,736,832
49	福井県	○ 甲	敦賀	3,508,745	249,098	3,259,647	49	宮崎県	○ 甲	宮崎	7,215,418	3,599,863	3,615,555
50	沖縄県	○ 甲	金武湾	3,026,553	284,666	2,741,887	50	愛媛県	○ 甲	松山	7,083,113	3,197,253	3,885,860

6-2 調査港湾取扱貨物量順位表（外・内別）

（単位：F／T）

順位	港 湾 名			外 国 貿 易			順位	港 湾 名			内 国 貿 易		
	県 名	港 格	港 名	計	輸 出	輸 入		県 名	港 格	港 名	計	移 出	移 入
51	愛媛県	○ 甲	東予	2,993,751	1,386,446	1,607,305	51	鹿児島県	○ 甲	志布志	6,872,103	3,957,286	2,914,817
52	大分県	○ 甲	津久見	2,986,113	2,986,113	393,434	52	徳島県	○ 甲	徳島小松島	6,821,347	4,091,949	2,729,398
53	北海道	○ 甲	釧路	2,854,023	147,545	2,706,478	53	静岡県	◎ 甲	清水	6,575,453	1,930,907	4,644,546
54	大分県	甲	佐賀関	2,769,047	1,557,842	1,211,205	54	兵庫県	甲	赤穂	6,380,223	2,177,571	4,202,652
55	石川県	○ 甲	七尾	2,635,223	66,333	2,568,890	55	鹿児島県	乙	垂水	5,992,487	2,943,165	3,049,322
56	山口県	◎ 甲	下関	2,605,995	968,129	1,637,866	56	福島県	○ 甲	小名浜	5,878,069	3,739,895	2,138,174
57	山口県	○ 甲	三田尻中関	2,604,564	2,447,200	157,364	57	香川県	乙	土庄	5,697,095	2,745,241	2,951,854
58	広島県	甲	竹原	2,436,885	0	2,436,885	58	北海道	◎ 甲	室蘭	5,521,652	3,233,339	2,288,313
59	鳥取県	○ 甲	境	2,215,082	163,051	2,052,031	59	京都府	○ 甲	舞鶴	5,436,934	2,761,901	2,675,033
60	熊本県	○ 甲	八代	1,849,513	269,427	1,580,086	60	大分県	甲	佐賀関	5,241,304	2,856,494	2,384,810
61	山形県	○ 甲	酒田	1,839,450	147,076	1,692,374	61	広島県	乙	土生	5,185,501	2,573,436	2,612,065
62	静岡県	○ 甲	御前崎	1,720,818	1,513,699	207,119	62	兵庫県	○ 甲	尼崎西宮芦屋	4,967,840	1,277,863	3,689,977
63	香川県	甲	風戸	1,682,622	916,619	766,003	63	香川県	○ 甲	坂出	4,871,279	1,625,581	3,245,698
64	秋田県	○ 甲	秋田	1,617,930	415,446	1,202,484	64	広島県	甲	竹原	4,786,607	2,421,995	2,364,612
65	徳島県	○ 甲	徳島小松島	1,616,833	35,126	1,581,707	65	広島県	乙	鞆崎	4,553,651	2,327,574	2,226,077
66	広島県	○ 甲	呉	1,590,225	16,315	1,573,910	66	愛媛県	○ 甲	新居浜	4,506,231	2,545,892	1,960,339
67	愛媛県	○ 甲	新居浜	1,545,376	69,374	1,476,002	67	熊本県	乙	長洲	4,476,544	1,656,260	2,820,284
68	岡山県	○ 甲	宇野	1,427,580	537,895	889,685	68	愛媛県	乙	三崎	4,466,640	2,169,945	2,296,695
69	鹿児島県	○ 甲	鹿児島	1,336,775	3,341	1,333,434	69	長崎県	乙	多比良	4,358,131	2,650,328	1,707,803
70	石川県	○ 甲	金沢	1,319,918	538,796	781,122	70	愛知県	○ 甲	衣浦	4,309,982	1,672,820	2,637,162
71	長崎県	甲	松島	1,316,606	0	1,316,606	71	秋田県	○ 甲	秋田	4,100,688	1,276,943	2,823,745
72	山口県	甲	柳井	1,259,312	0	1,259,312	72	愛媛県	乙	立石	3,801,780	1,900,890	1,900,890
73	福岡県	○ 甲	三池	1,202,519	116,964	1,085,555	73	香川県	甲	風戸	3,770,143	2,058,360	1,711,783
74	鹿児島県	○ 甲	川内	1,163,447	204,569	958,878	74	愛媛県	○ 甲	三島川之江	3,741,977	1,434,831	2,307,146
75	沖縄県	○ 甲	那覇	1,158,298	454,207	704,091	75	高知県	○ 甲	高知	3,489,851	2,322,300	1,167,551
76	宮崎県	○ 甲	細島	1,037,491	218,241	819,250	76	大分県	○ 甲	中津	3,341,937	2,176,701	1,165,236
77	愛媛県	○ 甲	松山	876,782	205,114	671,668	77	熊本県	○ 甲	熊本	3,231,665	1,330,951	1,900,714
78	静岡県	○ 甲	田子の浦	865,166	38,467	826,699	78	香川県	乙	宮浦	3,224,826	1,632,506	1,592,320
79	沖縄県	○ 甲	中城湾	663,380	108,140	555,240	79	広島県	○ 甲	呉	3,135,268	1,635,580	1,499,688
80	青森県	○ 甲	青森	639,032	115,905	523,127	80	山口県	○ 甲	小野田	3,086,055	532,702	2,553,353
81	新潟県	甲	姫川	614,668	283,280	331,388	81	新潟県	○ 甲	両津	2,951,322	1,390,849	1,560,473
82	宮崎県	○ 甲	油津	604,254	34,676	569,578	82	新潟県	甲	姫川	2,605,974	1,788,206	817,768
83	兵庫県	甲	赤穂	574,674	200,000	374,674	83	長崎県	甲	島原	2,590,218	1,230,270	1,359,948
84	高知県	○ 甲	高知	550,799	239,196	311,603	84	岡山県	○ 甲	岡山	2,505,802	836,445	1,669,357
85	岩手県	○ 甲	大船渡	517,756	7,960	509,796	85	沖縄県	○ 甲	金武湾	2,463,381	1,067,502	1,395,879
86	広島県	甲	鹿川	485,640	47,808	437,832	86	佐賀県	○ 甲	唐津	2,461,196	849,077	1,612,119
87	大分県	○ 甲	佐伯	465,625	62,084	403,541	87	山口県	甲	柳井	2,460,046	1,162,554	1,297,492
88	北海道	○ 甲	十勝	434,175	0	434,175	88	長崎県	○ 甲	長崎	2,332,284	740,563	1,591,721
89	岩手県	○ 甲	釜石	430,006	51,491	378,515	89	広島県	乙	生口	2,137,840	1,085,040	1,052,800
90	北海道	○ 甲	函館	408,447	133,594	274,853	90	熊本県	○ 甲	八代	2,131,733	226,248	1,905,485
91	神奈川県	○ 甲	横浜	401,575	186,610	214,965	91	北海道	○ 甲	石狩湾新	2,101,362	270,285	1,831,077
92	佐賀県	○ 甲	伊万里	379,481	114,482	264,999	92	岡山県	甲	笠岡	2,087,092	1,407,758	679,334
93	和歌山県	○ 甲	新宮	370,514	4,237	366,277	93	岩手県	○ 甲	大船渡	2,085,460	1,535,369	550,091
94	佐賀県	○ 甲	唐津	340,565	84,737	255,828	94	静岡県	○ 甲	田子の浦	1,968,889	230,022	1,738,867
95	福井県	甲	福井	336,315	96,988	239,327	95	沖縄県	○ 甲	中城湾	1,942,068	297,381	1,644,687
96	北海道	○ 甲	小樽	320,895	75,885	245,010	96	石川県	○ 甲	金沢	1,879,158	45,256	1,833,902
97	広島県	甲	大竹	311,922	0	311,922	97	沖縄県	甲	本部	1,862,226	1,276,596	585,630
98	鹿児島県	乙	波見	300,000	300,000	0	98	広島県	乙	厳島	1,860,795	928,250	932,545
99	青森県	○ 甲	むつ小川原	272,436	272,436	0	99	長崎県	○ 甲	佐世保	1,829,046	498,289	1,330,757
100	岡山県	甲	東備	268,082	0	268,082	100	長崎県	○ 甲	福江	1,809,020	778,735	1,030,285

6-3 コンテナ取扱貨物量順位表

(単位:F/T)

順位	港 湾 名			合 計			輸 出		輸 入		移 出		移 入	
	県 名	港 格	港 名	計	コンテナ	オンシャーシ	コンテナ	オンシャーシ	コンテナ	オンシャーシ	コンテナ	オンシャーシ	コンテナ	オンシャーシ
1	東京都	☆ 甲	東京	45,763,634	45,266,908	496,726	10,961,373	0	32,241,362	0	1,181,991	250,836	882,182	245,890
2	愛知県	◎ 甲	名古屋	45,346,686	45,339,328	7,358	22,350,516	0	22,575,442	0	300,890	7,358	112,480	0
3	兵庫県	☆ 甲	神戸	43,493,594	42,224,544	1,269,050	16,947,043	0	19,031,380	0	2,817,735	915,085	3,428,386	353,965
4	神奈川県	☆ 甲	横浜	43,210,862	43,203,968	6,894	17,046,176	0	23,371,397	0	1,691,138	0	1,095,257	6,894
5	大阪府	☆ 甲	大阪	32,059,799	31,399,242	660,557	7,405,122	0	22,664,545	0	1,196,722	367,062	132,853	293,495
6	福岡県	◎ 甲	博多	15,196,483	15,156,008	40,475	4,969,385	38,678	8,012,178	1,797	1,277,836	0	896,609	0
7	福岡県	◎ 甲	北九州	7,419,020	7,291,608	127,412	2,759,356	6,698	3,807,170	0	480,207	115,438	244,875	5,276
8	静岡県	◎ 甲	清水	5,728,895	5,693,675	35,220	3,238,180	0	1,562,253	0	668,120	25,840	225,122	9,380
9	沖縄県	○ 甲	那覇	4,615,387	4,615,387	0	276,858	0	634,239	0	505,509	0	3,198,781	0
10	宮城県	◎ 甲	仙台	3,625,580	3,625,580	0	454,806	0	1,304,066	0	1,025,428	0	841,280	0
11	三重県	◎ 甲	四日市	3,457,857	3,457,857	0	1,871,500	0	1,425,767	0	8,002	0	152,588	0
12	北海道	◎ 甲	苫小牧	2,637,082	2,587,226	49,856	599,181	0	1,335,462	0	211,022	49,856	441,561	0
13	新潟県	◎ 甲	新潟	2,467,957	2,467,957	0	756,600	0	1,538,185	0	95,428	0	77,744	0
14	神奈川県	☆ 甲	川崎	1,255,462	1,255,462	0	170,259	0	929,199	0	98,810	0	57,194	0
15	山口県	◎ 甲	徳山下松	1,230,048	1,230,048	0	604,727	0	261,773	0	300,792	0	62,756	0
16	香川県	○ 甲	高松	1,167,269	302,330	864,939	86,742	0	160,526	0	22,938	116,106	32,124	748,833
17	広島県	○ 甲	広島	1,129,065	1,129,065	0	257,676	0	414,462	0	344,705	0	112,222	0
18	岡山県	◎ 甲	水島	1,125,894	1,125,894	0	333,778	0	568,481	0	123,415	0	100,220	0
19	石川県	○ 甲	金沢	996,711	953,489	43,222	349,372	25,240	604,117	17,982	0	0	0	0
20	鹿児島県	◎ 甲	鹿児島	995,668	995,668	0	3,209	0	9,724	0	867,129	0	115,606	0
21	富山県	◎ 甲	伏木富山	956,185	956,185	0	361,617	0	556,813	0	23,069	0	14,686	0
22	鹿児島県	○ 甲	志布志	835,458	835,458	0	90,227	0	514,975	0	73,139	0	157,117	0
23	愛媛県	○ 甲	三島川之江	821,572	821,572	0	319,178	0	284,105	0	131,052	0	87,237	0
24	千葉県	◎ 甲	千葉	811,389	811,389	0	289,492	0	171,010	0	135,005	0	215,882	0
25	青森県	○ 甲	八戸	778,210	778,210	0	214,916	0	314,540	0	79,765	0	168,989	0
26	福井県	○ 甲	敦賀	778,178	318,150	460,028	64,417	18,835	159,820	9,653	3,686	117,800	90,227	313,740
27	大分県	○ 甲	大分	715,201	715,201	0	295,205	0	184,224	0	83,320	0	152,452	0
28	静岡県	○ 甲	御前崎	482,462	482,462	0	221,659	0	22,861	0	212,687	0	25,255	0
29	山口県	◎ 甲	下関	470,404	18,850	451,554	4,702	188,827	14,110	262,727	38	0	0	0
30	広島県	○ 甲	福山	429,510	429,510	0	110,312	0	293,199	0	3,822	0	22,177	0
31	愛媛県	○ 甲	松山	403,969	403,161	808	171,729	0	188,850	0	25,597	808	16,985	0
32	愛媛県	○ 甲	新居浜	358,745	77,576	281,169	0	0	0	0	69,680	197,897	7,896	83,272
33	山口県	○ 甲	岩国	356,502	356,502	0	195,725	0	85,856	0	60,375	0	14,546	0
34	秋田県	○ 甲	秋田	353,001	353,001	0	221,782	0	80,603	0	32,224	0	18,392	0
35	茨城県	○ 甲	茨城	344,756	344,756	0	61,388	0	146,069	0	74,134	0	63,165	0
36	鳥取県	○ 甲	境	286,048	286,048	0	157,803	0	91,845	0	27,444	0	8,956	0
37	沖縄県	○ 甲	平良	277,518	206,649	70,869	0	0	0	0	32,246	7,882	174,403	62,987
38	沖縄県	○ 甲	石垣	268,813	265,737	3,076	0	0	0	0	52,603	0	213,134	3,076
39	北海道	○ 甲	石狩湾新	264,773	264,773	0	99,702	0	165,071	0	0	0	0	0
40	北海道	○ 甲	釧路	258,920	258,920	0	73,815	0	73,200	0	58,185	0	53,720	0
41	佐賀県	○ 甲	伊万里	250,480	250,480	0	63,573	0	171,471	0	5,969	0	9,467	0
42	京都府	○ 甲	舞鶴	220,746	220,746	0	145,016	0	64,522	0	8,238	0	2,970	0
43	山口県	○ 甲	三田尻中関	214,216	214,216	0	20,120	0	54,505	0	96,220	0	43,371	0
44	長崎県	○ 甲	長崎	209,697	209,697	0	7,675	0	21,918	0	156,532	0	23,572	0
45	愛媛県	○ 甲	東予	204,728	0	204,728	0	0	0	0	0	116,943	0	87,785
46	宮崎県	○ 甲	細島	201,885	201,885	0	115,244	0	60,712	0	19,280	0	6,649	0
47	愛媛県	○ 甲	今治	198,196	198,196	0	92,689	0	83,104	0	13,930	0	8,473	0
48	新潟県	○ 甲	直江津	197,937	197,937	0	34,085	0	162,904	0	62	0	886	0
49	熊本県	○ 甲	八代	194,874	194,874	0	78,401	0	99,893	0	1,760	0	14,820	0
50	鹿児島県	○ 甲	名瀬	193,193	193,193	0	0	0	0	0	28,524	0	164,669	0

6-3 コンテナ取扱貨物量順位表

(単位:F/T)

順位	港 湾 名		合 計			輸 出		輸 入		移 出		移 入	
	県 名	港 格 港 名	計	コンテナ	オンシャーシ	コンテナ	オンシャーシ	コンテナ	オンシャーシ	コンテナ	オンシャーシ	コンテナ	オンシャーシ
51	山口県	○甲 宇部	189,066	189,066	0	0	0	0	0	170,369	0	18,697	0
52	愛知県	○甲 三河	177,454	177,454	0	58,759	0	73,995	0	586	0	44,114	0
53	福島県	○甲 小名浜	175,891	175,891	0	46,760	0	129,131	0	0	0	0	0
54	長崎県	○甲 福江	175,775	175,775	0	0	0	0	0	19,538	0	156,237	0
55	徳島県	○甲 徳島小松島	169,050	169,050	0	35,126	0	86,080	0	8,672	0	39,172	0
56	北海道	○甲 小樽	167,329	167,329	0	3,379	0	163,950	0	0	0	0	0
57	高知県	○甲 高知	161,597	161,597	0	65,024	0	96,573	0	0	0	0	0
58	鹿児島県	○甲 川内	156,904	156,904	0	91,139	0	60,558	0	1,800	0	3,407	0
59	熊本県	○甲 熊本	155,763	155,763	0	56,885	0	63,952	0	16,170	0	18,756	0
60	大阪府	◎甲 堺東北	147,659	145,919	1,740	20,633	0	65,775	0	27,932	930	31,579	810
61	茨城県	○甲 鹿島	122,875	122,875	0	12,208	0	36,737	0	61,920	0	12,010	0
62	山形県	○甲 酒田	109,806	109,806	0	38,630	0	71,176	0	0	0	0	0
63	香川県	乙 坂手	107,964	0	107,964	0	0	0	0	0	53,162	0	54,802
64	鹿児島県	○甲 西之表	91,495	91,495	0	0	0	0	0	7,025	0	84,470	0
65	鹿児島県	乙 亀徳	89,496	89,496	0	0	0	0	0	16,614	0	72,882	0
66	広島県	甲 大竹	71,918	71,918	0	0	0	0	0	69,742	0	2,176	0
67	兵庫県	◎甲 姫路	71,560	71,560	0	0	0	0	0	23,860	0	47,700	0
68	鹿児島県	乙 和泊	65,505	65,505	0	0	0	0	0	17,867	0	47,638	0
69	東京都	乙 神湊	64,847	64,847	0	0	0	0	0	21,120	0	43,727	0
70	新潟県	○甲 両津	61,807	61,807	0	0	0	0	0	14,657	0	47,150	0
71	和歌山県	◎甲 和歌山下津	60,368	60,368	0	3,022	0	43,512	0	10,511	0	3,323	0
72	沖縄県	甲 本部	50,671	50,671	0	0	0	0	0	10,127	0	40,544	0
73	島根県	○甲 浜田	50,202	50,202	0	23,474	0	26,728	0	0	0	0	0
74	岩手県	○甲 釜石	46,556	46,556	0	21,805	0	14,919	0	4,578	0	5,254	0
75	沖縄県	乙 兼城	45,228	45,228	0	0	0	0	0	3,143	0	42,085	0
76	東京都	乙 元町	43,282	43,282	0	0	0	0	0	11,833	0	31,449	0
77	鹿児島県	乙 湾	42,584	42,584	0	0	0	0	0	9,930	0	32,654	0
78	北海道	◎甲 室蘭	37,883	37,883	0	30,118	0	7,760	0	0	0	5	0
79	福岡県	○甲 三池	34,049	34,049	0	6,398	0	27,651	0	0	0	0	0
80	東京都	乙 新島	31,659	31,659	0	0	0	0	0	10,847	0	20,812	0
81	鹿児島県	乙 与論	30,347	30,347	0	0	0	0	0	6,346	0	24,001	0
82	岩手県	○甲 大船渡	28,611	28,611	0	0	0	0	0	9,149	0	19,462	0
83	鹿児島県	甲 宮之浦(屋久島町)	28,015	28,015	0	0	0	0	0	14,559	0	13,456	0
84	沖縄県	○甲 中城湾	27,602	27,602	0	0	0	0	0	8,219	0	19,383	0
85	東京都	乙 二見	21,893	21,893	0	0	0	0	0	6,236	0	15,657	0
86	兵庫県	○甲 東播磨	20,534	20,534	0	0	0	0	0	20,534	930	0	0
87	鹿児島県	乙 島間	19,480	19,480	0	0	0	0	0	17,438	0	2,042	0
88	鹿児島県	乙 伊延	19,340	19,340	0	0	0	0	0	6,069	0	13,271	0
89	鹿児島県	乙 平土野	18,361	18,361	0	0	0	0	0	3,317	0	15,044	0
90	東京都	乙 國田	17,792	17,792	0	0	0	0	0	2,092	0	15,700	0
91	北海道	○甲 函館	17,323	17,323	0	0	0	0	0	2,043	0	15,280	0
92	沖縄県	○甲 運天	12,816	12,816	0	0	0	0	0	8,799	0	4,017	0
93	宮崎県	○甲 油津	12,455	12,455	0	0	0	0	0	9,910	0	2,545	0
94	東京都	乙 三池	12,182	12,182	0	0	0	0	0	2,974	0	9,208	0
95	東京都	乙 波浮	8,791	8,791	0	0	0	0	0	4,654	0	4,137	0
96	広島県	○甲 呉	8,451	8,451	0	0	0	0	0	8,451	0	0	0
97	東京都	乙 野伏	8,019	8,019	0	0	0	0	0	3,059	0	4,960	0
98	鹿児島県	乙 安房	7,591	7,591	0	0	0	0	0	1,993	0	5,598	0
99	沖縄県	乙 南大東	7,584	7,584	0	0	0	0	0	759	0	6,825	0
100	東京都	乙 利島	7,347	7,347	0	0	0	0	0	2,308	0	5,039	0

6-3 コンテナ取扱貨物量順位表

(単位:F/T)

順位	港湾名		合計			輸出		輸入		移出		移入	
	県名	港名	計	コンテナ	オンシャーシ	コンテナ	オンシャーシ	コンテナ	オンシャーシ	コンテナ	オンシャーシ	コンテナ	オンシャーシ
101	東京都	乙 御蔵島	6,621	6,621	0	0	0	0	0	3,766	0	2,855	0
102	沖縄県	乙 前泊	6,444	6,444	0	0	0	0	0	2,013	0	4,431	0
103	沖縄県	乙 仲田	6,372	6,372	0	0	0	0	0	2,004	0	4,368	0
104	沖縄県	乙 多良間	5,519	5,519	0	0	0	0	0	3,067	0	2,452	0
105	東京都	乙 神津島	4,824	4,824	0	0	0	0	0	1,686	0	3,138	0
106	東京都	乙 沖	4,822	4,822	0	0	0	0	0	594	0	4,228	0
107	沖縄県	乙 伊江	4,784	4,784	0	0	0	0	0	247	0	4,537	0
108	静岡県	乙 下田	4,435	4,435	0	0	0	0	0	3,997	0	438	0
109	沖縄県	乙 仲間	4,092	4,092	0	0	0	0	0	1,071	0	3,021	0
110	東京都	乙 八重根	3,936	3,936	0	0	0	0	0	1,137	0	2,799	0
111	沖縄県	乙 小浜	2,901	2,901	0	0	0	0	0	667	0	2,234	0
112	沖縄県	乙 北大東	2,772	2,772	0	0	0	0	0	499	0	2,273	0
113	鹿児島県	乙 中之島	2,709	2,709	0	0	0	0	0	656	0	2,053	0
114	沖縄県	乙 船浦	2,618	2,618	0	0	0	0	0	1,024	0	1,594	0
115	東京都	乙 青ヶ島	2,183	2,183	0	0	0	0	0	411	0	1,772	0
116	鹿児島県	乙 切石	2,145	2,145	0	0	0	0	0	396	0	1,749	0
117	鹿児島県	乙 宝島	1,922	1,922	0	0	0	0	0	331	0	1,591	0
118	沖縄県	乙 竹富東	1,797	1,797	0	0	0	0	0	519	0	1,278	0
119	鹿児島県	乙 小宝島	1,540	1,540	0	0	0	0	0	132	0	1,408	0
120	鹿児島県	乙 やすら浜	1,474	1,474	0	0	0	0	0	161	0	1,313	0
121	愛知県	甲 常滑	1,346	1,346	0	0	0	0	0	0	0	1,346	0
122	鹿児島県	乙 南之浜	1,266	1,266	0	0	0	0	0	140	0	1,126	0
123	新潟県	○ 甲 小木	947	947	0	0	0	0	0	885	0	62	0
124	愛知県	○ 甲 衣浦	900	900	0	0	0	0	0	900	0	0	0
125	鹿児島県	乙 硫黄島	787	787	0	0	0	0	0	155	0	632	0
126	香川県	○ 甲 坂出	740	0	740	0	0	0	0	0	740	0	0
127	鹿児島県	乙 大里	595	595	0	0	0	0	0	121	0	474	0
128	鹿児島県	乙 片泊	567	567	0	0	0	0	0	123	0	444	0
129	長崎県	○ 甲 厳原	475	475	0	0	0	0	0	475	0	0	0
130	沖縄県	乙 座間味	431	431	0	0	0	0	0	12	0	419	0
131	鹿児島県	乙 竹島	380	380	0	0	0	0	0	91	0	289	0
132	北海道	○ 甲 稚内	252	252	0	0	0	252	0	0	0	0	0
133	沖縄県	乙 黒島	231	231	0	0	0	0	0	37	0	194	0
134	静岡県	乙 熱海	111	111	0	0	0	0	0	24	0	87	0
135	沖縄県	乙 鳩間	101	101	0	0	0	0	0	30	0	71	0

6-4 シャーシ取扱貨物量順位表

(単位: F/T)

順位	港 湾 名			合 計	輸 出	輸 入	移 出	移 入
	県 名	港格	港 名					
1	北海道	◎ 甲	苫小牧	14,761,628	0	0	8,790,878	5,970,750
2	福岡県	○ 甲	苅田	7,945,790	0	0	3,150,710	4,795,080
3	大分県	○ 甲	大分	7,274,920	0	0	3,119,110	4,155,810
4	茨城県	○ 甲	茨城	6,908,685	0	0	3,350,593	3,558,092
5	北海道	○ 甲	釧路	6,672,890	0	0	3,528,035	3,144,855
6	東京都	☆ 甲	東京	5,962,352	5,766	0	3,167,142	2,789,444
7	兵庫県	☆ 甲	神戸	3,291,248	0	0	2,063,177	1,228,071
8	福岡県	◎ 甲	博多	2,548,160	40,234	1,886	1,459,127	1,046,913
9	大分県	○ 甲	別府	2,537,490	0	0	1,252,790	1,284,700
10	神奈川県	○ 甲	横浜	2,242,590	0	0	1,155,280	1,087,310
11	大阪府	☆ 甲	大阪	1,866,370	0	0	1,005,227	861,143
12	愛媛県	○ 甲	三島川之江	1,736,557	0	0	644,927	1,091,630
13	千葉県	◎ 甲	千葉	1,664,565	0	0	604,070	1,060,495
14	大阪府	◎ 甲	堺泉北	1,620,536	0	0	546,747	1,073,789
15	沖縄県	○ 甲	那覇	1,608,672	0	2,611	393,488	1,212,573
16	福井県	○ 甲	敦賀	1,526,736	18,835	9,653	807,145	691,103
17	愛知県	◎ 甲	名古屋	1,408,941	0	0	723,308	685,633
18	宮城県	◎ 甲	仙台塩釜	1,022,398	0	0	503,982	518,416
19	香川県	○ 甲	高松	864,939	0	0	116,106	748,833
20	静岡県	◎ 甲	清水	735,560	0	0	493,940	241,620
21	山口県	◎ 甲	下関	722,703	361,711	360,992	0	0
22	千葉県	○ 甲	木更津	664,480	0	0	664,480	0
23	愛媛県	○ 甲	新居浜	624,779	0	0	413,021	211,758
24	愛媛県	○ 甲	東予	402,390	0	0	239,285	163,105
25	岡山県	○ 甲	宇野	340,016	0	0	191,145	148,871
26	静岡県	○ 甲	御前崎	322,990	0	0	182,970	140,020
27	神奈川県	☆ 甲	横浜	319,699	0	0	0	319,699
28	福岡県	◎ 甲	北九州	244,769	6,698	0	201,436	36,635
29	鹿児島県	○ 甲	志布志	212,583	0	0	132,340	80,243
30	宮城県	○ 甲	油津	195,400	0	0	123,470	71,930
31	宮城県	○ 甲	細島	136,500	0	0	91,560	44,940
32	青森県	○ 甲	八戸	131,174	0	0	89,727	41,447
33	香川県	乙	坂手	107,964	0	0	53,162	54,802
34	沖縄県	○ 甲	平良	104,127	0	0	14,438	89,689
35	鹿児島県	○ 甲	名瀬	68,870	0	0	12,430	56,440
36	山口県	○ 甲	岩国	59,040	0	0	57,520	1,520
37	宮城県	○ 甲	宮崎	49,500	0	0	23,660	25,840
38	鹿児島県	○ 甲	鹿児島	47,883	0	0	47,644	239
39	広島県	◎ 甲	広島	47,004	0	0	24,260	22,744
40	長崎県	○ 甲	厳原	44,445	0	0	14,583	29,862
41	沖縄県	○ 甲	連天	43,316	0	0	41,481	1,835
42	石川県	○ 甲	金沢	43,222	25,240	17,982	0	0
43	神奈川県	☆ 甲	川崎	23,706	0	0	11,240	12,466
44	沖縄県	甲	本部	21,989	0	0	14,351	7,638
45	沖縄県	○ 甲	中城湾	8,854	0	0	6,306	2,548
46	沖縄県	乙	前泊	8206	0	0	899	7307
47	沖縄県	乙	仲田	7740	0	0	936	6804
48	香川県	○ 甲	坂出	5480	0	0	5480	0
49	沖縄県	○ 甲	石垣	3135	0	0	59	3076
50	愛媛県	○ 甲	松山	871	0	0	871	0

51	鹿児島県	○	甲	西之表	204	0	0	0	204
52	沖縄県		乙	竹富東	59	0	0	0	59
53	沖縄県		乙	多良間	33	0	0	0	33

6-5 コンテナ個数順位表

(単位:TEU)

順位	港 湾 名			合 計	輸 出			輸 入			移 出			移 入		
	県 名	港 格	港 名		計	コンテナ個数	空コンテナ個数	計	コンテナ個数	空コンテナ個数	計	コンテナ個数	空コンテナ個数	計	コンテナ個数	空コンテナ個数
1	東京都	☆ 甲	東京	4,570,855	1,898,682	902,250	996,432	2,183,796	2,130,142	53,654	340,324	116,818	223,507	148,054	112,009	36,045
2	神奈川県	☆ 甲	横浜	3,020,999	1,426,904	1,052,833	374,071	1,259,527	1,103,610	155,918	154,603	107,137	47,466	179,965	78,376	101,589
3	兵庫県	☆ 甲	神戸	2,835,522	1,167,403	908,928	258,475	1,024,039	891,548	132,491	282,090	181,775	100,315	361,990	202,490	159,501
4	愛知県	◎ 甲	名古屋	2,698,118	1,323,437	1,043,930	279,507	1,210,684	1,078,909	131,775	28,776	19,767	9,009	135,221	7,051	128,170
5	大阪府	☆ 甲	大阪	2,238,366	919,381	389,219	530,162	1,061,988	1,028,225	33,763	171,607	79,224	92,384	85,389	21,796	63,593
6	福岡県	◎ 甲	博多	981,451	418,187	235,686	182,501	413,904	365,788	48,116	72,289	56,524	15,765	77,071	31,553	45,517
7	沖縄県	○ 甲	那覇	591,421	36,766	15,458	21,309	37,121	35,192	1,929	259,176	35,720	223,457	258,358	192,978	65,380
8	静岡県	◎ 甲	清水	513,308	204,287	161,909	42,378	206,211	189,261	16,950	53,226	35,929	17,297	49,584	23,671	25,913
9	福岡県	◎ 甲	北九州	510,793	213,998	131,399	82,599	208,422	183,552	24,870	43,718	31,665	12,053	44,655	20,229	24,426
10	北海道	◎ 甲	苫小牧	289,235	88,346	35,854	52,492	90,331	83,726	6,605	54,372	23,065	31,307	56,186	50,103	6,083
11	広島県	◎ 甲	広島	279,994	88,247	51,554	36,693	73,289	64,565	8,724	52,220	45,136	7,084	66,238	20,080	46,158
12	宮城県	◎ 甲	仙台塩釜	238,231	59,219	23,358	35,861	61,753	58,530	3,223	60,124	42,279	17,845	57,135	40,207	16,928
13	新潟県	◎ 甲	新潟	218,860	76,339	37,206	39,133	78,291	70,078	8,213	32,739	24,031	8,708	31,491	14,372	17,119
14	三重県	◎ 甲	四日市	215,008	95,048	83,966	11,082	72,254	70,400	1,854	10,799	577	10,222	36,907	8,006	28,901
15	岡山県	◎ 甲	水島	158,977	58,662	33,608	25,054	57,708	55,454	2,254	21,218	11,998	9,220	21,389	10,131	11,258
16	鹿児島県	○ 甲	鹿児島	143,015	824	301	523	792	784	8	105,184	105,184	0	36,215	21,175	15,040
17	山口県	◎ 甲	徳山下松	119,732	41,230	36,768	4,462	25,622	17,264	8,358	22,246	19,855	2,391	30,634	7,351	23,283
18	神奈川県	☆ 甲	川崎	105,931	43,479	13,151	30,328	42,269	41,737	532	10,003	6,202	3,801	10,180	4,698	5,482
19	愛媛県	○ 甲	三島川之江	103,426	32,671	23,053	9,618	32,805	25,455	7,350	17,901	13,678	4,224	20,048	9,061	10,987
20	鹿児島県	○ 甲	志布志	101,084	31,068	7,587	23,481	36,006	34,316	1,690	17,912	9,898	8,014	16,097	13,472	2,626
21	香川県	○ 甲	高松	94,681	14,822	7,208	7,614	16,815	16,687	128	32,725	4,971	27,754	30,319	25,992	4,327
22	千葉県	◎ 甲	千葉	91,672	23,012	17,117	5,895	16,912	15,687	1,225	22,189	10,573	11,616	29,559	19,597	9,962
23	福井県	○ 甲	敦賀	79,991	13,492	7,047	6,445	14,186	13,219	967	17,220	11,923	5,297	35,093	35,043	50
24	富山県	◎ 甲	伏木富山	75,834	34,876	20,662	14,214	33,099	28,172	4,927	2,784	1,604	1,180	5,075	1,037	4,038
25	広島県	○ 甲	福山	75,050	32,422	11,671	20,751	34,099	32,703	1,396	5,169	441	4,728	3,360	2,131	1,229
26	沖縄県	○ 甲	石垣	70,170	543	0	543	0	0	0	34,647	7,564	27,084	34,979	34,770	209
27	石川県	○ 甲	金沢	67,251	33,840	19,548	14,292	33,411	28,781	4,630	0	0	0	0	0	0
28	大分県	○ 甲	大分	63,731	18,526	13,751	4,775	14,127	8,377	5,750	13,145	5,390	7,755	17,933	8,500	9,433
29	沖縄県	○ 甲	平良	55,279	0	0	0	0	0	0	24,428	4,800	19,628	30,851	30,489	362
30	新潟県	○ 甲	両津	48,795	0	0	0	0	0	0	24,870	10,568	14,303	23,925	23,163	762
31	北海道	○ 甲	石狩湾新	48,121	23,358	8,559	14,799	24,763	23,182	1,581	0	0	0	0	0	0
32	茨城県	○ 甲	茨城	48,082	11,471	4,932	6,539	13,670	13,306	364	13,089	5,535	7,554	9,852	8,080	1,772
33	山口県	○ 甲	岩国	47,569	18,376	16,911	1,465	10,870	6,391	4,479	5,445	4,675	770	12,878	1,173	11,705
34	秋田県	○ 甲	秋田	46,615	19,094	15,667	3,427	11,246	7,608	3,638	3,154	4,651	1,497	11,624	3,772	7,852
35	佐賀県	○ 甲	伊万里	45,938	21,389	5,415	15,974	21,658	20,784	874	1,711	542	1,169	1,180	800	380
36	愛媛県	○ 甲	松山	44,782	16,419	12,242	4,177	14,149	8,799	5,350	5,818	4,403	1,415	8,396	3,336	5,060
37	山口県	○ 甲	三田民中間	43,814	8,715	2,631	6,084	7,795	7,102	693	13,011	12,727	284	14,293	5,681	8,612
38	青森県	○ 甲	八戸	41,043	11,066	7,354	3,712	12,467	10,732	1,735	9,386	2,730	6,656	8,124	5,781	2,343
39	愛媛県	○ 甲	新居浜	38,202	0	0	0	0	0	0	20,130	16,664	3,466	18,072	3,839	14,233
40	山口県	◎ 甲	下関	36,957	18,025	9,746	8,279	18,355	14,413	3,942	513	68	445	64	0	64
41	大阪府	◎ 甲	堺泉北	34,651	10,050	1,559	8,491	10,081	9,951	130	8,131	2,144	5,987	6,389	5,210	1,179
42	静岡県	○ 甲	御前崎	34,066	8,245	8,245	0	2,102	1,458	644	9,309	9,122	187	14,410	1,272	13,138
43	鳥取県	○ 甲	境	33,341	13,025	11,020	2,005	7,249	6,469	780	3,603	2,472	1,131	9,464	2,343	7,121
44	北海道	○ 甲	釧路	29,859	8,665	2,887	5,778	8,645	7,752	893	6,330	5,683	647	6,220	2,374	3,846
45	新潟県	○ 甲	直江津	29,150	10,183	3,728	6,455	14,474	14,367	107	4,390	18	4,372	103	99	5
46	愛媛県	○ 甲	東予	28,389	0	0	0	0	0	0	13,415	9,420	3,995	14,974	7,561	7,413
47	熊本県	○ 甲	八代	26,972	11,848	6,951	4,897	11,038	7,348	3,690	1,920	105	1,815	2,166	861	1,305
48	愛媛県	○ 甲	今治	25,724	8,660	6,364	2,296	9,782	8,769	1,013	4,061	1,102	2,959	3,221	1,159	2,062
49	愛知県	○ 甲	三河	25,133	7,902	4,057	3,845	7,404	7,120	284	4,481	95	4,386	5,346	4,151	1,195
50	宮崎県	○ 甲	細島	24,269	11,019	9,838	1,181	7,881	5,426	2,455	1,436	1,247	189	3,933	548	3,385

6-5 コンテナ個数順位表

(単位:TEU)

順位	港 湾 名			合 計	輸 出			輸 入			移 出			移 入		
	県 名	港 格	港 名		計	コンテナ個数	空コンテナ個数	計	コンテナ個数	空コンテナ個数	計	コンテナ個数	空コンテナ個数	計	コンテナ個数	空コンテナ個数
51	福島県	○ 甲	小名浜	23,111	8,459	4,048	4,411	11,908	11,810	98	2,744	0	2,744	0	0	0
52	長崎県	○ 甲	長崎	21,345	2,164	720	1,444	2,787	2,527	260	8,618	6,040	2,578	7,776	1,578	6,198
53	山口県	○ 甲	宇部	19,916	0	0	0	0	0	0	10,192	9,168	1,024	9,724	940	8,784
54	鹿児島県	○ 甲	名瀬	19,661	0	0	0	0	0	0	6,896	3,059	3,836	12,765	12,699	66
55	鹿児島県	○ 甲	川内	18,779	8,830	7,035	1,795	5,540	4,944	596	1,085	218	867	3,324	918	2,406
56	京都府	○ 甲	舞鶴	17,196	7,965	7,467	498	4,045	3,222	823	481	347	134	4,705	268	4,437
57	沖縄県	甲	本部	15,919	0	0	0	0	0	0	8,508	3,624	4,883	7,411	4,169	3,243
58	徳島県	○ 甲	徳島小松島	15,325	5,056	2,461	2,595	5,546	5,281	265	2,417	721	1,696	2,306	2,094	212
59	山形県	○ 甲	酒田	14,261	5,411	3,675	1,736	6,031	5,622	409	1,585	0	1,585	1,234	0	1,234
60	北海道	○ 甲	小樽	13,476	6,680	258	6,422	6,796	6,793	3	0	0	0	0	0	0
61	茨城県	○ 甲	鹿島	12,931	2,335	771	1,564	2,374	2,285	89	4,247	3,972	275	3,975	845	3,130
62	長崎県	○ 甲	福江	12,776	0	0	0	0	0	0	6,388	190	6,198	6,388	5,998	390
63	高知県	○ 甲	高知	12,342	6,291	3,683	2,608	6,051	5,033	1,018	0	0	0	0	0	0
64	兵庫県	◎ 甲	姫路	11,806	0	0	0	0	0	0	5,880	2,386	3,494	5,926	4,770	1,156
65	熊本県	○ 甲	熊本	10,698	3,376	2,549	827	3,615	3,482	133	1,915	729	1,186	1,792	1,641	151
66	鹿児島県	○ 甲	西之表	10,241	0	0	0	0	0	0	961	961	0	9,280	9,280	0
67	鹿児島県	甲	宮之浦(屋久島町)	9,111	0	0	0	0	0	0	5,062	5,062	0	4,048	2,089	1,960
68	東京都	乙	神湊	8,746	0	0	0	0	0	0	4,373	4,373	0	4,373	4,373	0
69	鹿児島県	乙	湾	8,575	0	0	0	0	0	0	4,230	4,230	0	4,346	4,346	0
70	広島県	甲	太田	8,019	0	0	0	0	0	0	4,098	3,865	233	3,921	171	3,750
71	鹿児島県	乙	与論	7,953	0	0	0	0	0	0	5,407	5,407	0	2,547	2,547	0
72	福岡県	○ 甲	三池	7,382	2,945	705	2,240	3,746	3,738	8	691	0	691	0	0	0
73	鹿児島県	乙	亀徳	7,081	0	0	0	0	0	0	5,690	5,690	0	1,391	1,391	0
74	岩手県	○ 甲	釜石	6,445	2,311	1,823	488	1,879	1,483	396	913	476	437	1,342	618	724
75	東京都	乙	元町	6,290	0	0	0	0	0	0	3,145	3,145	0	3,145	3,145	0
76	岩手県	○ 甲	大船渡	5,309	0	0	0	0	0	0	2,723	1,060	1,663	2,586	2,585	1
77	鹿児島県	乙	和泊	5,076	0	0	0	0	0	0	3,280	3,280	0	1,796	1,796	0
78	島根県	○ 甲	浜田	4,946	2,508	1,820	688	2,240	1,850	390	0	0	0	198	0	198
79	和歌山県	◎ 甲	和歌山下津	4,392	1,543	715	828	1,675	1,675	0	740	206	534	434	156	278
80	北海道	◎ 甲	室蘭	4,231	2,168	2,035	133	1,003	483	520	0	0	0	1,060	10	1,050
81	東京都	乙	新島	4,162	0	0	0	0	0	0	2,081	2,081	0	2,081	2,081	0
82	沖縄県	○ 甲	中城湾	3,922	0	0	0	0	0	0	2,101	1,382	719	1,821	1,815	6
83	香川県	乙	坂手	3,233	0	0	0	0	0	0	1,641	1,641	0	1,592	1,592	0
84	東京都	乙	岡田	3,140	0	0	0	0	0	0	1,570	1,570	0	1,570	1,570	0
85	東京都	乙	二見	3,132	0	0	0	0	0	0	1,566	1,566	0	1,566	1,566	0
86	北海道	○ 甲	函館	3,122	0	0	0	0	0	0	1,596	150	1,446	1,526	1,419	107
87	沖縄県	○ 甲	運天	2,932	0	0	0	0	0	0	1,467	1,467	0	1,466	670	796
88	沖縄県	乙	伊江	2,726	0	0	0	0	0	0	1,363	1,363	0	1,363	1,363	0
89	兵庫県	○ 甲	東播磨	2,232	0	0	0	0	0	0	1,106	1,106	0	1,126	0	1,126
90	宮崎県	○ 甲	油津	2,006	0	0	0	0	0	0	982	960	22	1,024	231	793
91	東京都	乙	三池	1,842	0	0	0	0	0	0	921	921	0	921	921	0
92	静岡県	乙	下田	1,650	0	0	0	0	0	0	1,165	1,165	0	485	485	0
93	鹿児島県	乙	伊延	1,570	0	0	0	0	0	0	973	973	0	597	597	0
94	沖縄県	乙	南大東	1,533	0	0	0	0	0	0	767	767	0	767	767	0
95	沖縄県	乙	前泊	1,477	0	0	0	0	0	0	739	739	0	739	739	0
96	沖縄県	乙	仲田	1,455	0	0	0	0	0	0	728	728	0	727	727	0
97	沖縄県	乙	北大東	1,235	0	0	0	0	0	0	618	618	0	618	618	0
98	鹿児島県	乙	平土野	1,213	0	0	0	0	0	0	988	988	0	225	225	0
99	沖縄県	乙	座間味	1,051	0	0	0	0	0	0	739	739	0	312	312	0
100	鹿児島県	乙	島間	1,021	0	0	0	0	0	0	564	564	0	457	457	0

6-5 コンテナ個数順位表

(単位:TEU)

順位	港 湾 名			合 計	輸 出			輸 入			移 出			移 入		
	県 名	港 格	港 名		計	コンテナ個数	空コンテナ個数	計	コンテナ個数	空コンテナ個数	計	コンテナ個数	空コンテナ個数	計	コンテナ個数	空コンテナ個数
101	東京都	乙	利島	1,008	0	0	0	0	0	0	504	504	0	504	504	0
102	東京都	乙	野伏	992	0	0	0	0	0	0	496	496	0	496	496	0
103	東京都	乙	波浮	932	0	0	0	0	0	0	466	466	0	466	466	0
104	東京都	乙	沖	846	0	0	0	0	0	0	423	423	0	423	423	0
105	東京都	乙	御蔵島	754	0	0	0	0	0	0	377	377	0	377	377	0
106	沖縄県	乙	仲間	697	0	0	0	0	0	0	354	354	0	343	343	0
107	鹿児島県	乙	安房	695	0	0	0	0	0	0	531	531	0	164	164	0
108	沖縄県	乙	小浜	652	0	0	0	0	0	0	339	339	0	313	313	0
109	東京都	乙	神津島	628	0	0	0	0	0	0	314	314	0	314	314	0
110	東京都	乙	八重根	560	0	0	0	0	0	0	280	280	0	280	280	0
111	沖縄県	乙	多良間	528	0	0	0	0	0	0	223	223	0	305	305	0
112	広島県	○ 甲	呉	525	0	0	0	0	0	0	265	265	0	259	0	259
113	沖縄県	乙	船浦	453	0	0	0	0	0	0	208	208	0	246	246	0
114	愛知県	甲	常滑	432	0	0	0	0	0	0	216	0	216	216	216	0
115	沖縄県	乙	竹富東	399	0	0	0	0	0	0	214	214	0	185	185	0
116	東京都	乙	青ヶ島	354	0	0	0	0	0	0	177	177	0	177	177	0
117	沖縄県	乙	兼城	303	0	0	0	0	0	0	166	166	0	137	137	0
118	愛知県	○ 甲	衣浦	280	0	0	0	0	0	0	140	140	0	140	0	140
119	鹿児島県	乙	中之島	181	0	0	0	0	0	0	134	134	0	47	47	0
120	沖縄県	乙	黒島	158	0	0	0	0	0	0	84	84	0	74	74	0
121	新潟県	○ 甲	小木	153	0	0	0	0	0	0	103	99	5	50	18	32
122	鹿児島県	乙	切石	145	0	0	0	0	0	0	116	116	0	29	29	0
123	鹿児島県	乙	宝島	132	0	0	0	0	0	0	106	106	0	26	26	0
124	鹿児島県	乙	小宝島	106	0	0	0	0	0	0	93	93	0	13	13	0
125	鹿児島県	乙	やすら浜	103	0	0	0	0	0	0	89	89	0	14	14	0
126	鹿児島県	乙	南之浜	90	0	0	0	0	0	0	78	78	0	12	12	0
127	沖縄県	乙	鳩間	85	0	0	0	0	0	0	48	48	0	38	38	0
128	鹿児島県	乙	大里	82	0	0	0	0	0	0	62	62	0	20	20	0
129	香川県	○ 甲	坂出	73	0	0	0	0	0	0	73	73	0	0	0	0
130	鹿児島県	乙	片泊	71	0	0	0	0	0	0	55	55	0	16	16	0
131	北海道	○ 甲	稚内	63	0	0	0	63	63	0	0	0	0	0	0	0
132	鹿児島県	乙	竹島	49	0	0	0	0	0	0	38	38	0	11	11	0
133	長崎県	○ 甲	厳原	36	0	0	0	0	0	0	36	36	0	0	0	0
134	鹿児島県	乙	硫黄島	19	0	0	0	0	0	0	12	12	0	7	7	0

6-6 シャーシ台数順位表

(單位:台)

順位	港 湾 名			合 計	輸 出			輸 入			移 出			移 入		
	県 名	港 格	港 名		計	シャーシ台数	空シャーシ台数	計	シャーシ台数	空シャーシ台数	計	シャーシ台数	空シャーシ台数	計	シャーシ台数	空シャーシ台数
1	北海道	◎ 甲	苫小牧	465,090	0	0	0	0	0	0	231,450	194,399	37,051	233,640	222,165	11,475
2	東京都	☆ 甲	東京	325,223	36	36	0	0	0	0	166,522	157,677	8,845	158,665	135,960	22,705
3	大阪府	☆ 甲	大阪	247,610	0	0	0	0	0	0	127,321	55,005	72,316	120,289	52,651	67,638
4	茨城県	○ 甲	茨城	234,065	0	0	0	0	0	0	117,636	93,653	23,983	116,429	97,750	18,679
5	兵庫県	☆ 甲	神戸	177,197	0	0	0	0	0	0	87,708	60,492	27,216	89,489	46,866	42,623
6	沖縄県	○ 甲	那覇	120,442	1,525	0	1,525	61	61	0	76,564	9,620	66,944	42,292	29,591	12,701
7	北海道	○ 甲	釧路	117,777	0	0	0	0	0	0	57,978	56,110	1,868	59,799	55,490	4,309
8	千葉県	◎ 甲	千葉	113,983	0	0	0	0	0	0	56,980	29,046	27,934	57,003	52,034	4,969
9	福井県	○ 甲	敦賀	99,092	2,226	1,895	331	3,191	2,999	192	46,787	40,343	6,444	46,888	34,535	12,353
10	大阪府	◎ 甲	堺最北	93,860	0	0	0	0	0	0	40,877	23,355	17,522	52,983	48,071	4,912
11	福岡県	○ 甲	苅田	90,703	0	0	0	0	0	0	43,344	29,863	13,481	47,359	46,462	897
12	大分県	○ 甲	大分	89,184	0	0	0	0	0	0	44,637	31,076	13,561	44,547	37,896	6,651
13	愛知県	◎ 甲	名古屋	83,925	0	0	0	0	0	0	41,380	37,386	3,994	42,545	35,659	6,886
14	福岡県	◎ 甲	博多	69,895	396	394	2	202	25	177	35,797	27,814	7,983	33,500	32,198	1,302
15	千葉県	○ 甲	木更津	66,377	0	0	0	0	0	0	33,224	33,224	0	33,153	0	33,153
16	宮城県	◎ 甲	仙台塩釜	58,384	0	0	0	0	0	0	28,111	26,822	1,289	30,273	26,989	3,284
17	香川県	○ 甲	高松	54,781	0	0	0	0	0	0	27,603	2,465	25,138	27,178	13,481	13,697
18	愛媛県	○ 甲	三島川之江	53,024	0	0	0	0	0	0	26,454	24,166	2,288	26,570	15,374	11,196
19	静岡県	◎ 甲	清水	49,824	0	0	0	0	0	0	25,081	24,697	384	24,743	12,081	12,662
20	愛媛県	○ 甲	東予	43,642	0	0	0	0	0	0	21,244	17,857	3,387	22,398	12,172	10,226
21	愛媛県	○ 甲	新居浜	37,439	0	0	0	0	0	0	19,498	17,452	2,046	17,941	6,967	10,974
22	神奈川県	○ 甲	横須賀	32,182	0	0	0	0	0	0	16,506	16,506	0	15,676	15,676	0
23	山口県	◎ 甲	下関	31,544	15,973	14,941	1,032	15,571	11,325	4,246	0	0	0	0	0	0
24	大分県	○ 甲	別府	24,013	0	0	0	0	0	0	11,729	11,729	0	12,284	12,284	0
25	神奈川県	☆ 甲	横浜	21,750	0	0	0	0	0	0	10,875	0	10,875	10,875	10,875	0
26	岡山県	○ 甲	宇野	21,043	0	0	0	0	0	0	10,468	9,180	1,288	10,575	7,293	3,282
27	鹿児島県	○ 甲	志布志	18,627	0	0	0	0	0	0	12,303	6,633	5,670	6,324	3,937	2,387
28	福岡県	◎ 甲	北九州	17,339	192	192	0	123	0	123	10,176	10,173	3	6,848	1,386	5,462
29	青森県	○ 甲	八戸	11,220	0	0	0	0	0	0	5,622	5,149	473	5,598	2,317	3,281
30	宮崎県	○ 甲	清津	11,126	0	0	0	0	0	0	6,762	6,623	139	4,364	3,986	378
31	沖縄県	○ 甲	平良	9,063	0	0	0	0	0	0	4,569	4,009	560	4,494	4,456	38
32	宮崎県	○ 甲	緋島	8,197	0	0	0	0	0	0	4,813	4,578	235	3,384	2,248	1,136
33	沖縄県	○ 甲	石垣	7,514	0	0	0	0	0	0	3,692	830	2,862	3,822	3,756	66
34	鹿児島県	○ 甲	鹿児島	6,117	0	0	0	0	0	0	1,306	1,306	0	4,811	0	4,811
35	山口県	○ 甲	岩国	5,773	0	0	0	0	0	0	2,899	2,877	22	2,874	76	2,798
36	宮崎県	○ 甲	宮崎	3,444	0	0	0	0	0	0	2,152	1,183	969	1,292	1,292	0
37	静岡県	○ 甲	御前崎	3,241	0	0	0	0	0	0	1,671	1,650	21	1,570	753	817
38	神奈川県	☆ 甲	川崎	2,865	0	0	0	0	0	0	1,225	1,124	101	1,640	1,225	415
39	香川県	乙	坂手	2,501	0	0	0	0	0	0	1,268	1,268	0	1,233	1,233	0
40	広島県	◎ 甲	広島	2,443	0	0	0	0	0	0	1,250	1,250	0	1,193	1,193	0
41	石川県	○ 甲	金沢	1,567	994	994	0	573	573	0	0	0	0	0	0	0
42	沖縄県	○ 甲	運天	1,264	0	0	0	0	0	0	632	632	0	632	632	0
43	鹿児島県	○ 甲	名瀬	1,033	0	0	0	0	0	0	418	165	253	615	577	38
44	沖縄県	乙	仲田	726	0	0	0	0	0	0	363	363	0	363	363	0
45	沖縄県	乙	前泊	538	0	0	0	0	0	0	269	269	0	269	269	0
46	沖縄県	甲	本部	523	0	0	0	388	388	0	388	290	98	135	129	6
47	香川県	○ 甲	坂出	391	0	0	0	0	0	0	274	274	0	117	0	117
48	沖縄県	○ 甲	中城湾	164	0	0	0	0	0	0	162	162	0	2	2	0
49	長崎県	○ 甲	厳原	104	0	0	0	0	0	0	43	43	0	61	61	0
50	愛媛県	○ 甲	松山	45	0	0	0	0	0	0	45	45	0	0	0	0
51	鹿児島県	○ 甲	西之表	11	0	0	0	0	0	0	0	0	0	11	11	0

6-7 自動車航送車両台数順位表

(単位:台)

順位	港湾名			合計	輸 出					輸 入					移 出					移 入				
	県 名	港 格	港 名		計	バス	トラック	乗用車	その他	計	バス	トラック	乗用車	その他	計	バス	トラック	乗用車	その他	計	バス	トラック	乗用車	その他
1	鹿児島県	○ 甲	鹿児島	1,668,231	0	0	0	0	0	0	0	0	0	0	829,091	5,980	269,113	536,615	17,383	839,140	6,151	274,805	541,602	16,582
2	鹿児島県	乙	鹿児島(鹿児島県管理)	1,023,347	0	0	0	0	0	0	0	0	0	0	507,268	3,749	223,693	279,826	0	516,079	3,614	218,475	293,990	0
3	福岡県	◎ 甲	北九州	884,552	0	0	0	0	0	0	0	0	0	0	452,239	1,425	118,906	192,839	139,069	432,313	1,283	105,596	165,749	159,685
4	北海道	◎ 甲	苫小牧	812,647	0	0	0	0	0	0	0	0	0	0	399,681	944	89,824	132,497	176,416	412,966	908	99,435	131,272	181,351
5	広島県	乙	土生	683,461	0	0	0	0	0	0	0	0	0	0	340,508	87	25,346	261,075	54,000	342,953	86	25,130	263,933	53,804
6	鹿児島県	乙	垂水	590,052	0	0	0	0	0	0	0	0	0	0	298,461	2,302	37,126	243,522	15,511	291,591	2,137	32,714	242,210	14,530
7	愛媛県	乙	立石	481,916	0	0	0	0	0	0	0	0	0	0	240,958	76	23,119	170,423	47,340	240,958	76	23,119	170,423	47,340
8	香川県	○ 甲	高松	424,592	0	0	0	0	0	0	0	0	0	0	220,273	2,390	54,136	141,952	21,795	204,319	2,431	47,277	136,961	17,650
9	北海道	○ 甲	函館	409,734	0	0	0	0	0	0	0	0	0	0	207,008	638	53,647	85,225	67,498	202,726	656	57,336	84,580	60,154
10	大阪府	☆ 甲	大阪	390,972	0	0	0	0	0	0	0	0	0	0	174,324	1,116	62,216	94,292	16,700	216,648	1,186	103,432	93,575	18,455
11	青森県	○ 甲	青森	390,788	0	0	0	0	0	0	0	0	0	0	194,195	477	66,159	71,632	55,927	196,593	458	61,614	70,875	63,646
12	兵庫県	☆ 甲	神戸	330,456	0	0	0	0	0	0	0	0	0	0	152,592	492	45,008	83,035	24,057	177,864	493	77,741	70,343	29,287
13	熊本県	乙	長洲	320,268	0	0	0	0	0	0	0	0	0	0	147,832	843	14,471	130,510	2,008	172,436	1,256	30,841	137,071	3,268
14	長崎県	乙	多比良	320,268	0	0	0	0	0	0	0	0	0	0	172,436	1,256	30,841	137,071	2,008	172,436	1,256	30,841	137,071	3,268
15	愛媛県	乙	八幡浜	306,548	0	0	0	0	0	0	0	0	0	0	147,114	553	62,495	70,068	13,998	159,434	549	73,317	69,520	16,048
16	香川県	乙	土庄	304,576	0	0	0	0	0	0	0	0	0	0	150,004	1,872	30,025	118,107	0	154,572	1,971	32,888	119,713	0
17	広島県	乙	鯉崎	288,156	0	0	0	0	0	0	0	0	0	0	141,600	166	29,819	103,653	7,962	146,556	178	30,145	107,934	8,299
18	広島県	甲	竹原	287,856	0	0	0	0	0	0	0	0	0	0	146,406	178	30,145	107,381	8,702	141,450	166	29,817	103,102	8,365
19	新潟県	◎ 甲	新潟	275,448	0	0	0	0	0	0	0	0	0	0	135,969	1,045	35,554	68,647	30,723	139,479	811	35,707	72,912	30,049
20	大分県	甲	佐賀関	271,950	0	0	0	0	0	0	0	0	0	0	137,277	1,083	26,130	107,126	2,938	134,673	1,084	23,761	107,275	2,553
21	愛媛県	乙	三崎	271,950	0	0	0	0	0	0	0	0	0	0	134,673	1,084	22,614	107,275	3,700	137,277	1,083	24,921	107,126	4,147
22	青森県	○ 甲	八戸	239,295	0	0	0	0	0	0	0	0	0	0	124,231	428	72,252	31,478	20,073	115,064	431	61,847	32,607	20,179
23	愛媛県	○ 甲	松山	232,504	0	0	0	0	0	0	0	0	0	0	118,259	453	37,896	72,778	7,132	114,245	392	35,466	70,833	7,554
24	神奈川県	○ 甲	横浜	225,645	0	0	0	0	0	0	0	0	0	0	105,894	545	14,473	72,238	18,638	119,751	1,013	13,832	91,096	13,810
25	熊本県	○ 甲	熊本	218,011	0	0	0	0	0	0	0	0	0	0	107,305	2,139	7,310	96,721	1,135	110,706	1,711	7,509	100,427	1,059
26	長崎県	甲	島原	218,011	0	0	0	0	0	0	0	0	0	0	110,707	1,711	6,232	100,427	2,337	107,304	2,139	6,074	96,720	2,371
27	茨城県	○ 甲	茨城	210,648	0	0	0	0	0	0	0	0	0	0	105,693	61	25,898	31,766	47,968	104,955	29	23,907	33,281	47,738
28	大分県	乙	臼杵	200,138	0	0	0	0	0	0	0	0	0	0	103,859	313	53,427	38,223	11,896	96,279	351	45,451	39,343	11,134
29	広島県	乙	生口	199,772	0	0	0	0	0	0	0	0	0	0	100,902	171	11,685	79,652	9,394	98,870	154	11,430	77,788	9,498
30	岡山県	○ 甲	宇野	199,305	0	0	0	0	0	0	0	0	0	0	99,610	666	21,127	70,058	7,759	99,695	695	24,678	65,392	8,930
31	香川県	乙	宮浦	196,390	0	0	0	0	0	0	0	0	0	0	100,618	1,209	14,875	82,253	2,281	95,772	1,226	15,277	77,296	1,973
32	広島県	◎ 甲	広島	191,683	0	0	0	0	0	0	0	0	0	0	96,060	250	9,348	84,348	2,114	95,623	281	8,239	84,846	2,257
33	宮城県	◎ 甲	仙台塩釜	185,926	0	0	0	0	0	0	0	0	0	0	90,965	296	6,877	50,758	33,034	94,961	302	7,051	53,451	34,157
34	広島県	乙	小用(江田島市)	184,388	0	0	0	0	0	0	0	0	0	0	95,979	127	3,487	88,376	3,989	88,409	133	3,632	80,827	3,817
35	大阪府	◎ 甲	堺泉北	178,033	0	0	0	0	0	0	0	0	0	0	80,089	243	20,992	25,899	32,955	97,944	238	20,435	44,198	33,073
36	徳島県	○ 甲	徳島小松島	173,749	0	0	0	0	0	0	0	0	0	0	91,858	257	13,102	57,929	20,570	81,891	206	12,157	60,297	9,231
37	北海道	○ 甲	小樽	171,578	0	0	0	0	0	0	0	0	0	0	83,758	273	7,473	32,863	43,149	87,820	391	7,336	31,889	48,204
38	広島県	乙	厳島	167,566	0	0	0	0	0	0	0	0	0	0	83,609	0	35,593	46,390	1,626	83,957	0	35,975	46,294	1,688
39	大分県	○ 甲	別府	166,622	0	0	0	0	0	0	0	0	0	0	90,521	385	37,084	47,483	5,569	76,101	341	24,671	46,505	4,584
40	東京都	☆ 甲	東京	154,428	0	0	0	0	0	0	0	0	0	0	80,876	54	4,693	32,867	43,262	73,552	131	2,310	26,700	44,411
41	千葉県	乙	浜金谷	145,691	0	0	0	0	0	0	0	0	0	0	82,030	973	749	79,975	333	63,661	507	880	61,964	310
42	福井県	○ 甲	敦賀	125,030	0	0	0	0	0	0	0	0	0	0	65,336	114	19,731	16,502	28,989	59,694	98	20,952	12,433	26,211
43	和歌山県	◎ 甲	和歌山下津	122,697	0	0	0	0	0	0	0	0	0	0	71,703	397	12,976	53,920	4,410	50,994	112	14,400	32,844	3,638
44	宮崎県	○ 甲	宮崎	119,985	0	0	0	0	0	0	0	0	0	0	59,339	205	30,388	18,429	10,317	60,646	195	17,323	34,084	9,044
45	香川県	乙	池田	119,638	0	0	0	0	0	0	0	0	0	0	60,949	1,558	4,621	53,989	781	58,689	1,503	4,297	52,123	766
46	新潟県	○ 甲	両津	119,171	0	0	0	0	0	0	0	0	0	0	58,647	671	17,634	39,468	874	60,524	669	17,600	41,024	1,231
47	長崎県	乙	口ノ津	101,479	0	0	0	0	0	0	0	0	0	0	50,004	525	4,669	43,253	1,557	51,475	434	5,895	43,843	1,303
48	熊本県	乙	鬼池	101,479	0	0	0	0	0	0	0	0	0	0	51,475	434	5,895	43,843	1,303	50,004	525	4,669	43,253	1,557
49	広島県	乙	大西	96,002	0	0	0	0	0	0	0	0	0	0	50,213	0	4,269	45,304	640	45,789	0	4,229	40,927	633
50	広島県	甲	安芸津	96,002	0	0	0	0	0	0	0	0	0	0	45,789	0	4,229	40,927	633	50,213	0	4,269	45,304	640

6-7 自動車航送車両台数順位表

(単位:台)

順位	港 湾 名			合 計	輸 出					輸 入					移 出					移 入				
	県 名	港 格	港 名		計	バス	トラック	乗用車	その他	計	バス	トラック	乗用車	その他	計	バス	トラック	乗用車	その他	計	バス	トラック	乗用車	その他
51	愛媛県	乙	小湊	95,653	0	0	0	0	0	0	0	0	0	0	49,933	0	9,350	38,553	2,030	45,720	0	8,377	35,475	1,868
52	鹿児島県	○	志布志	95,050	0	0	0	0	0	0	0	0	0	0	52,614	165	37,917	14,530	2	42,436	189	27,721	14,522	4
53	沖縄県	甲	本部	91,186	0	0	0	0	0	0	0	0	0	0	45,317	366	5,245	35,907	3,799	45,869	365	5,242	36,420	3,842
54	愛知県	乙	伊良湖	84,779	0	0	0	0	0	0	0	0	0	0	38,878	304	917	37,657	0	45,901	657	1,987	43,257	0
55	三重県	乙	鳥羽	84,779	0	0	0	0	0	0	0	0	0	0	45,901	657	1,987	43,257	0	38,878	304	917	37,657	0
56	沖縄県	乙	伊江	84,538	0	0	0	0	0	0	0	0	0	0	42,324	366	4,696	33,468	3,794	42,214	363	4,710	33,353	3,788
57	山口県	甲	柳井	74,283	0	0	0	0	0	0	0	0	0	0	36,788	106	10,340	23,557	2,785	37,495	91	11,264	22,914	3,226
58	京都府	○	甲 舞鶴	73,102	0	0	0	0	0	0	0	0	0	0	36,329	107	11,834	12,336	12,052	36,773	110	12,930	11,927	11,806
59	福岡県	◎	甲 博多	65,046	0	0	0	0	0	0	0	0	0	0	34,519	45	16,643	16,923	908	30,527	43	16,166	13,495	823
60	広島県	乙	瀬戸田	62,445	0	0	0	0	0	0	0	0	0	0	31,614	6	3,708	24,586	3,314	30,831	5	3,738	23,394	3,694
61	愛媛県	○	甲 東予	61,062	0	0	0	0	0	0	0	0	0	0	35,479	109	16,130	15,847	3,393	25,583	40	9,936	13,294	2,313
62	大分県	○	甲 大分	58,779	0	0	0	0	0	0	0	0	0	0	33,433	75	22,237	10,133	988	25,346	78	13,651	10,141	1,476
63	熊本県	乙	天草	56,441	0	0	0	0	0	0	0	0	0	0	27,043	13	1,492	25,127	411	29,398	16	1,364	27,623	395
64	愛知県	◎	甲 名古屋	55,442	0	0	0	0	0	0	0	0	0	0	27,685	81	2,516	11,385	13,703	27,757	109	1,994	11,891	13,763
65	広島県	○	甲 呉	53,297	0	0	0	0	0	0	0	0	0	0	25,116	147	2,491	20,351	2,127	28,181	146	2,827	23,013	2,195
66	香川県	甲	風戸	52,950	0	0	0	0	0	0	0	0	0	0	26,519	0	13,761	5,862	6,896	26,431	0	11,381	9,020	6,030
67	岡山県	○	甲 岡山	52,422	0	0	0	0	0	0	0	0	0	0	27,787	476	7,227	19,574	510	24,635	326	6,945	16,842	522
68	沖縄県	○	甲 運天	50,918	0	0	0	0	0	0	0	0	0	0	25,254	0	2,253	23,001	0	25,664	0	2,355	23,309	0
69	広島県	乙	三高	50,492	0	0	0	0	0	0	0	0	0	0	26,162	4	179	25,979	0	24,330	1	191	24,138	0
70	熊本県	乙	生深	50,366	0	0	0	0	0	0	0	0	0	0	27,166	157	3,147	23,135	727	23,200	94	3,075	18,966	1,065
71	長崎県	乙	瀬戸	48,007	0	0	0	0	0	0	0	0	0	0	23,425	18	6,262	16,007	1,138	24,582	18	6,271	16,632	1,661
72	兵庫県	◎	甲 姫路	43,906	0	0	0	0	0	0	0	0	0	0	21,495	358	4,233	16,904	0	22,411	426	4,010	17,975	0
73	北海道	○	甲 稚内	41,632	0	0	0	0	0	0	0	0	0	0	20,990	296	7,432	12,681	581	20,642	295	7,279	12,483	585
74	鹿児島県	乙	片側	41,525	0	0	0	0	0	0	0	0	0	0	20,764	81	5,101	12,331	3,251	20,761	81	5,102	12,325	3,253
75	佐賀県	○	甲 唐津	40,150	0	0	0	0	0	0	0	0	0	0	20,153	156	5,977	13,712	308	19,997	156	5,422	14,113	306
76	長崎県	乙	印通寺	40,150	0	0	0	0	0	0	0	0	0	0	19,997	156	5,489	14,113	239	20,153	156	6,065	13,712	220
77	香川県	乙	坂手	39,120	0	0	0	0	0	0	0	0	0	0	19,595	22	2,857	16,716	0	19,525	47	2,181	17,297	0
78	長崎県	○	甲 福江	38,194	0	0	0	0	0	0	0	0	0	0	19,072	91	8,119	10,679	183	19,122	83	7,765	11,146	128
79	長崎県	○	甲 佐世保	37,286	0	0	0	0	0	0	0	0	0	0	18,806	47	6,165	10,529	2,065	18,480	44	6,041	10,332	2,063
80	長崎県	乙	平戸	35,809	0	0	0	0	0	0	0	0	0	0	17,840	14	3,333	11,761	2,732	17,969	16	3,308	11,912	2,733
81	島根県	乙	別府	35,609	0	0	0	0	0	0	0	0	0	0	17,773	17	5,522	7,237	4,997	17,836	23	5,628	7,243	4,942
82	沖縄県	○	甲 那覇	34,391	0	0	0	0	0	0	0	0	0	0	16,597	21	5,797	10,175	604	17,794	10	6,706	10,461	617
83	愛知県	乙	師崎	31,999	0	0	0	0	0	0	0	0	0	0	15,902	0	3,549	12,353	0	16,097	0	3,593	12,504	0
84	青森県	乙	大間	31,696	0	0	0	0	0	0	0	0	0	0	14,995	187	261	14,292	255	16,701	187	341	15,912	261
85	広島県	乙	忠海	31,301	0	0	0	0	0	0	0	0	0	0	15,284	7	1,007	14,268	2	16,017	16	1,173	14,826	2
86	愛媛県	乙	中島	30,837	0	0	0	0	0	0	0	0	0	0	15,322	0	5,490	5,266	4,566	15,515	1	5,302	6,006	4,206
87	秋田県	○	甲 秋田	30,442	0	0	0	0	0	0	0	0	0	0	14,143	16	4,081	4,408	5,638	16,299	40	4,822	6,949	4,488
88	島根県	○	甲 西郷	29,581	0	0	0	0	0	0	0	0	0	0	14,606	13	8,379	4,097	2,117	14,975	16	8,356	4,371	2,232
89	島根県	乙	七類	28,573	0	0	0	0	0	0	0	0	0	0	16,210	17	9,633	4,448	2,112	12,363	8	7,771	3,238	1,346
90	大分県	乙	国東	28,266	0	0	0	0	0	0	0	0	0	0	14,156	114	4,232	9,810	0	14,110	112	4,228	9,770	0
91	大分県	乙	姫島	28,266	0	0	0	0	0	0	0	0	0	0	14,110	112	4,228	9,770	0	14,156	114	4,232	9,810	0
92	静岡県	乙	土肥	25,999	0	0	0	0	0	0	0	0	0	0	13,341	518	51	12,720	52	12,658	326	52	12,244	36
93	静岡県	◎	甲 清水	25,999	0	0	0	0	0	0	0	0	0	0	12,658	326	52	12,244	36	13,341	518	51	12,720	52
94	愛媛県	○	甲 新居浜	25,780	0	0	0	0	0	0	0	0	0	0	14,001	4	3,599	7,466	2,932	11,779	0	1,715	7,974	2,090
95	沖縄県	乙	仲田	25,731	0	0	0	0	0	0	0	0	0	0	13,143	0	1,267	11,876	0	12,588	0	1,159	11,429	0
96	長崎県	乙	大島	25,646	0	0	0	0	0	0	0	0	0	0	12,887	14	2,567	8,624	1,682	12,759	12	2,593	8,473	1,681
97	沖縄県	乙	前泊	25,187	0	0	0	0	0	0	0	0	0	0	12,521	0	1,088	11,433	0	12,666	0	1,094	11,572	0
98	長崎県	○	甲 長崎	24,970	0	0	0	0	0	0	0	0	0	0	12,334	81	4,867	7,145	241	12,636	87	5,081	7,246	222
99	香川県	乙	大部	24,852	0	0	0	0	0	0	0	0	0	0	11,388	89	8,882	2,417	0	13,464	134	9,309	4,021	0
100	北海道	乙	釧路	23,331	0	0	0	0	0	0	0	0	0	0	11,981	192	3,780	7,673	336	11,350	138	3,631	7,284	297

6-7 自動車航送車両台数順位表

(単位:台)

順位	港 湾 名			合 計	輸 出					輸 入					移 出					移 入				
	県 名	港 格	港 名		計	バス	トラック	乗用車	その他	計	バス	トラック	乗用車	その他	計	バス	トラック	乗用車	その他	計	バス	トラック	乗用車	その他
101	山口県	◎ 甲	徳山下松	22,688	0	0	0	0	0	0	0	0	0	0	10,845	27	4,241	6,099	478	11,843	31	5,654	5,643	515
102	北海道	乙	香深	22,587	0	0	0	0	0	0	0	0	0	0	11,216	260	3,326	7,307	323	11,371	287	3,454	7,346	284
103	鹿児島県	甲	宮之浦(屋久島町)	22,204	0	0	0	0	0	0	0	0	0	0	10,958	74	4,397	6,265	222	11,246	76	4,151	6,797	222
104	岡山県	甲	東備	21,844	0	0	0	0	0	0	0	0	0	0	11,975	134	2,259	9,582	0	9,869	87	674	9,108	0
105	鹿児島県	乙	根占	21,159	0	0	0	0	0	0	0	0	0	0	10,068	65	164	9,619	220	11,091	51	156	10,732	152
106	香川県	甲	丸亀	19,950	0	0	0	0	0	0	0	0	0	0	10,007	54	4,572	2,585	2,796	9,943	64	4,363	3,492	2,024
107	鹿児島県	乙	串木野新	19,817	0	0	0	0	0	0	0	0	0	0	11,811	73	3,222	8,170	346	8,006	28	2,625	5,097	256
108	長崎県	○ 甲	郷ノ浦	19,013	0	0	0	0	0	0	0	0	0	0	8,675	27	3,890	4,466	292	10,338	29	4,497	5,529	283
109	長崎県	○ 甲	厳原	18,363	0	0	0	0	0	0	0	0	0	0	8,738	32	4,600	4,005	101	9,625	34	5,136	4,349	106
110	鹿児島県	○ 甲	西之表	17,413	0	0	0	0	0	0	0	0	0	0	7,941	29	2,346	5,566	0	9,472	23	2,611	6,838	0
111	鹿児島県	○ 甲	名瀬	17,378	0	0	0	0	0	0	0	0	0	0	7,835	2	3,115	4,606	112	9,543	0	3,650	5,720	173
112	鹿児島県	乙	加計呂麻	16,072	0	0	0	0	0	0	0	0	0	0	7,846	20	3,629	3,990	207	8,226	21	3,931	4,065	209
113	広島県	乙	福田	15,828	0	0	0	0	0	0	0	0	0	0	7,799	0	474	7,325	0	8,029	0	527	7,502	0
114	広島県	乙	千年	15,776	0	0	0	0	0	0	0	0	0	0	8,007	0	499	7,508	0	7,769	0	439	7,330	0
115	愛媛県	○ 甲	今治	15,577	0	0	0	0	0	0	0	0	0	0	8,004	0	4,895	2,531	578	7,573	0	3,572	3,254	747
116	北海道	乙	江差	15,191	0	0	0	0	0	0	0	0	0	0	7,628	58	3,784	3,333	453	7,563	56	3,731	3,308	468
117	北海道	乙	奥尻	15,191	0	0	0	0	0	0	0	0	0	0	7,563	56	3,731	3,308	468	7,628	58	3,784	3,333	453
118	愛媛県	乙	岡村	14,501	0	0	0	0	0	0	0	0	0	0	7,240	63	838	5,792	547	7,261	17	854	5,823	567
119	広島県	乙	御手洗	14,002	0	0	0	0	0	0	0	0	0	0	6,831	25	946	4,708	1,152	7,171	32	1,061	4,924	1,154
120	鹿児島県	乙	黒	13,786	0	0	0	0	0	0	0	0	0	0	4,971	19	1,618	3,180	154	8,815	64	2,222	6,285	244
121	新潟県	○ 甲	小木	13,374	0	0	0	0	0	0	0	0	0	0	6,503	120	418	5,963	2	6,871	113	399	6,353	6
122	新潟県	○ 甲	直江津	13,373	0	0	0	0	0	0	0	0	0	0	6,871	113	389	6,353	16	6,502	119	411	5,963	9
123	広島県	乙	木江	12,418	0	0	0	0	0	0	0	0	0	0	6,294	30	1,202	4,291	771	6,124	18	1,240	4,121	745
124	長崎県	乙	有川	12,321	0	0	0	0	0	0	0	0	0	0	6,041	20	1,145	4,847	29	6,280	21	1,468	4,767	24
125	香川県	乙	本島	12,224	0	0	0	0	0	0	0	0	0	0	6,150	57	2,709	1,764	1,620	6,074	58	2,673	1,706	1,637
126	広島県	乙	須波	11,560	0	0	0	0	0	0	0	0	0	0	5,570	1	465	4,986	118	5,990	1	462	5,454	73
127	鳥取県	○ 甲	境	10,454	0	0	0	0	0	0	0	0	0	0	3,630	10	1,315	1,761	544	6,824	11	3,163	2,616	1,034
128	熊本県	乙	上天草	9,950	0	0	0	0	0	0	0	0	0	0	4,961	3	839	4,081	38	4,989	0	720	4,259	10
129	鹿児島県	乙	長浜	9,589	0	0	0	0	0	0	0	0	0	0	6,636	59	1,516	4,887	174	2,953	9	973	1,869	102
130	沖縄県	乙	兼城	9,446	0	0	0	0	0	0	0	0	0	0	4,697	0	2,194	2,075	428	4,749	0	2,166	2,185	398
131	福岡県	乙	大島	8,950	0	0	0	0	0	0	0	0	0	0	4,475	0	1,674	2,253	548	4,475	0	1,674	2,253	548
132	広島県	○ 甲	福山	8,733	0	0	0	0	0	0	0	0	0	0	4,465	0	883	2,780	802	4,268	0	775	2,925	568
133	広島県	○ 甲	尾道糸崎	8,492	0	0	0	0	0	0	0	0	0	0	4,157	0	319	3,838	0	4,335	0	354	3,981	0
134	岡山県	甲	笠岡	8,324	0	0	0	0	0	0	0	0	0	0	4,972	0	1,593	2,380	999	3,352	0	1,132	1,600	620
135	沖縄県	乙	渡嘉敷	8,104	0	0	0	0	0	0	0	0	0	0	4,130	9	692	3,429	0	3,974	21	654	3,299	0
136	長崎県	乙	相の浦	7,962	0	0	0	0	0	0	0	0	0	0	3,968	4	794	2,335	835	3,994	0	829	2,183	982
137	鳥根県	乙	来居	7,952	0	0	0	0	0	0	0	0	0	0	3,999	0	1,629	1,090	1,280	3,953	1	1,534	1,174	1,244
138	香川県	乙	家浦	7,619	0	0	0	0	0	0	0	0	0	0	3,785	28	2,278	1,479	0	3,834	30	2,313	1,491	0
139	岡山県	乙	豊浦	6,734	0	0	0	0	0	0	0	0	0	0	3,321	0	1,729	1,592	0	3,413	0	302	3,111	0
140	沖縄県	○ 甲	中城湾	6,433	0	0	0	0	0	0	0	0	0	0	3,162	0	995	1,758	409	3,271	0	988	1,810	473
141	鹿児島県	乙	与論	6,300	0	0	0	0	0	0	0	0	0	0	3,132	26	644	2,441	21	3,168	19	619	2,521	9
142	鹿児島県	乙	古仁屋	6,141	0	0	0	0	0	0	0	0	0	0	3,057	13	873	2,031	140	3,084	11	938	2,028	107
143	香川県	乙	女木	5,586	0	0	0	0	0	0	0	0	0	0	2,793	0	747	1,231	815	2,793	0	747	1,231	815
144	山口県	乙	伊保田	5,512	0	0	0	0	0	0	0	0	0	0	2,694	12	41	2,641	0	2,818	11	31	2,776	0
145	香川県	乙	江の浦	5,414	0	0	0	0	0	0	0	0	0	0	2,725	0	1,292	693	740	2,689	0	1,274	678	737
146	沖縄県	○ 甲	石垣	5,175	0	0	0	0	0	0	0	0	0	0	2,983	28	1,535	1,010	410	2,192	29	1,085	762	316
147	沖縄県	乙	粟国	5,144	0	0	0	0	0	0	0	0	0	0	2,588	0	472	1,967	149	2,556	0	492	1,887	177
148	沖縄県	乙	座間味	5,131	0	0	0	0	0	0	0	0	0	0	2,580	0	392	2,148	40	2,551	0	377	2,154	20
149	山口県	◎ 甲	下関	4,790	1,955	0	0	770	1,185	2,835	0	0	786	2,049	0	0	0	0	0	0	0	0	0	0
150	北海道	◎ 甲	室蘭	4,694	0	0	0	0	0	0	0	0	0	0	2,890	8	294	932	1,656	1,804	7	131	788	878

6-7 自動車航送車両台数順位表

(単位:台)

順位	港湾名			合計	輸 出					輸 入					移 出					移 入				
	県名	港格	港名		計	バス	トラック	乗用車	その他	計	バス	トラック	乗用車	その他	計	バス	トラック	乗用車	その他	計	バス	トラック	乗用車	その他
151	長崎県	乙	池島	4,413	0	0	0	0	0	0	0	0	0	0	2,213	0	626	920	667	2,200	0	635	904	661
152	愛媛県	乙	四坂	4,056	0	0	0	0	0	0	0	0	0	0	2,016	0	2,016	0	0	2,040	0	2,040	0	0
153	山口県	乙	萩	3,786	0	0	0	0	0	0	0	0	0	0	1,900	0	766	454	680	1,886	0	762	450	674
154	広島県	甲	大竹	3,719	0	0	0	0	0	0	0	0	0	0	1,862	0	1,224	29	609	1,857	0	1,221	29	607
155	長崎県	甲	松浦	3,689	0	0	0	0	0	0	0	0	0	0	1,654	0	231	1,423	0	2,035	0	478	1,557	0
156	鹿児島県	乙	和泊	3,651	0	0	0	0	0	0	0	0	0	0	1,663	0	389	1,161	113	1,988	1	407	1,454	126
157	長崎県	乙	青方	3,634	0	0	0	0	0	0	0	0	0	0	1,782	0	805	834	143	1,852	0	830	959	63
158	長崎県	乙	比田勝	3,506	0	0	0	0	0	0	0	0	0	0	1,645	0	940	696	9	1,861	1	1,049	792	19
159	長崎県	甲	松島	3,305	0	0	0	0	0	0	0	0	0	0	1,653	0	351	908	394	1,652	0	350	908	394
160	北海道	乙	羽幌	3,280	0	0	0	0	0	0	0	0	0	0	1,646	17	553	1,076	0	1,634	17	553	1,064	0
161	鹿児島県	乙	亀徳	2,573	0	0	0	0	0	0	0	0	0	0	787	6	174	184	423	1,786	15	217	1,085	469
162	沖縄県	乙	徳仁	2,496	0	0	0	0	0	0	0	0	0	0	1,236	0	349	699	188	1,260	0	353	720	187
163	長崎県	乙	田平	2,434	0	0	0	0	0	0	0	0	0	0	0	0	0	0	0	2,434	1	125	2,022	286
164	新潟県	乙	岩船	2,293	0	0	0	0	0	0	0	0	0	0	1,157	5	576	480	96	1,136	6	583	452	95
165	岡山県	乙	鴻島	2,136	0	0	0	0	0	0	0	0	0	0	1,069	0	314	594	161	1,067	0	309	596	162
166	香川県	乙	男木	1,962	0	0	0	0	0	0	0	0	0	0	981	0	393	164	424	981	0	393	164	424
167	愛媛県	乙	大下	1,839	0	0	0	0	0	0	0	0	0	0	907	0	289	399	219	932	0	296	415	221
168	北海道	乙	焼尻	1,828	0	0	0	0	0	0	0	0	0	0	915	6	324	585	0	913	6	319	588	0
169	香川県	甲	多度津	1,771	0	0	0	0	0	0	0	0	0	0	851	0	230	397	224	920	0	280	407	233
170	北海道	乙	天赤	1,742	0	0	0	0	0	0	0	0	0	0	864	17	259	588	0	878	17	264	597	0
171	鹿児島県	乙	島間	1,514	0	0	0	0	0	0	0	0	0	0	730	0	114	561	55	784	0	142	547	95
172	沖縄県	乙	仲間	1,430	0	0	0	0	0	0	0	0	0	0	662	20	271	296	75	768	24	281	373	90
173	長崎県	乙	伊王島	1,376	0	0	0	0	0	0	0	0	0	0	670	4	456	113	97	706	4	449	117	136
174	長崎県	乙	高島	1,332	0	0	0	0	0	0	0	0	0	0	669	4	449	117	99	663	4	448	119	92
175	長崎県	乙	神ノ浦	1,307	0	0	0	0	0	0	0	0	0	0	580	0	98	278	204	727	0	193	319	215
176	沖縄県	乙	多良間	1,263	0	0	0	0	0	0	0	0	0	0	419	0	58	311	50	844	0	434	294	116
177	沖縄県	○ 甲	平良	1,263	0	0	0	0	0	0	0	0	0	0	844	0	434	294	116	419	0	58	311	50
178	愛媛県	乙	西中	1,258	0	0	0	0	0	0	0	0	0	0	656	0	412	78	166	602	0	345	53	204
179	長崎県	乙	崎戸	1,198	0	0	0	0	0	0	0	0	0	0	587	0	257	328	2	611	0	294	316	1
180	長崎県	乙	若松	1,102	0	0	0	0	0	0	0	0	0	0	542	0	80	462	0	560	0	145	415	0
181	鹿児島県	乙	伊延	1,001	0	0	0	0	0	0	0	0	0	0	462	0	88	337	37	539	0	71	409	59
182	香川県	乙	佐柳	965	0	0	0	0	0	0	0	0	0	0	515	0	142	287	86	450	0	96	275	79
183	香川県	乙	手島	870	0	0	0	0	0	0	0	0	0	0	437	0	235	35	167	433	0	240	41	152
184	北海道	乙	杓形	837	0	0	0	0	0	0	0	0	0	0	426	51	22	347	6	411	49	19	337	6
185	鹿児島県	乙	湾	807	0	0	0	0	0	0	0	0	0	0	328	0	176	109	43	479	0	163	190	126
186	香川県	乙	高見	806	0	0	0	0	0	0	0	0	0	0	405	0	138	120	147	401	0	134	122	145
187	鹿児島県	乙	硫黄島	762	0	0	0	0	0	0	0	0	0	0	385	3	141	241	0	377	1	139	237	0
188	鹿児島県	乙	大里	646	0	0	0	0	0	0	0	0	0	0	296	1	114	181	0	350	1	140	209	0
189	東京都	乙	新島	619	0	0	0	0	0	0	0	0	0	0	343	0	25	318	0	276	0	18	258	0
190	鹿児島県	乙	片泊	613	0	0	0	0	0	0	0	0	0	0	346	3	151	192	0	267	3	130	134	0
191	鹿児島県	乙	中之島	606	0	0	0	0	0	0	0	0	0	0	294	0	82	212	0	312	0	83	229	0
192	静岡県	乙	下田	546	0	0	0	0	0	0	0	0	0	0	282	0	0	282	0	264	0	0	264	0
193	鹿児島県	乙	竹島	522	0	0	0	0	0	0	0	0	0	0	250	2	106	142	0	272	2	109	161	0
194	愛媛県	乙	弓削	517	0	0	0	0	0	0	0	0	0	0	261	0	134	36	91	256	0	131	36	89
195	鹿児島県	乙	請島	421	0	0	0	0	0	0	0	0	0	0	215	0	197	18	0	206	0	193	13	0
196	香川県	乙	大島	323	0	0	0	0	0	0	0	0	0	0	161	0	143	11	7	162	0	143	12	7
197	鹿児島県	乙	切石	310	0	0	0	0	0	0	0	0	0	0	156	0	52	104	0	154	0	46	108	0
198	沖縄県	乙	小浜	291	0	0	0	0	0	0	0	0	0	0	119	1	28	68	22	172	1	34	99	38
199	鹿児島県	乙	平土野	283	0	0	0	0	0	0	0	0	0	0	82	5	16	49	12	201	0	25	166	10
200	鹿児島県	乙	宝島	280	0	0	0	0	0	0	0	0	0	0	129	0	59	70	0	151	0	59	92	0

6-7 自動車航送車両台数順位表

(単位:台)

順位	港 湾 名			合 計	輸 出					輸 入					移 出					移 入				
	県 名	港 格	港 名		計	バス	トラック	乗用車	その他	計	バス	トラック	乗用車	その他	計	バス	トラック	乗用車	その他	計	バス	トラック	乗用車	その他
201	愛媛県	乙	長江	268	0	0	0	0	0	0	0	0	0	0	134	0	131	3	0	134	0	131	3	0
202	愛媛県	乙	有津	253	0	0	0	0	0	0	0	0	0	0	116	0	0	64	52	137	0	0	80	57
203	鹿児島県	乙	南之浜	240	0	0	0	0	0	0	0	0	0	0	119	0	35	84	0	121	0	32	89	0
204	鹿児島県	乙	やすら浜	230	0	0	0	0	0	0	0	0	0	0	112	0	24	88	0	118	0	25	93	0
205	岡山県	乙	黄島	180	0	0	0	0	0	0	0	0	0	0	90	0	49	20	21	90	0	49	20	21
206	沖縄県	乙	竹富東	171	0	0	0	0	0	0	0	0	0	0	80	3	6	35	36	91	0	11	46	34
207	沖縄県	乙	黒島	162	0	0	0	0	0	0	0	0	0	0	73	0	19	29	25	89	0	21	40	28
208	沖縄県	乙	船浦	155	0	0	0	0	0	0	0	0	0	0	74	4	30	26	14	81	3	28	37	13
209	鹿児島県	乙	与路	154	0	0	0	0	0	0	0	0	0	0	77	0	65	12	0	77	0	65	12	0
210	鹿児島県	乙	小宝島	123	0	0	0	0	0	0	0	0	0	0	50	0	23	27	0	73	0	37	36	0
211	東京都	乙	神津島	81	0	0	0	0	0	0	0	0	0	0	43	0	0	43	0	38	0	0	38	0
212	宮城県	乙	金華山	60	0	0	0	0	0	0	0	0	0	0	30	4	21	2	3	30	4	21	2	3
213	愛媛県	乙	伯方	39	0	0	0	0	0	0	0	0	0	0	25	0	24	1	0	14	0	13	1	0
214	香川県	乙	里浦	6	0	0	0	0	0	0	0	0	0	0	3	0	1	0	2	3	0	1	0	2