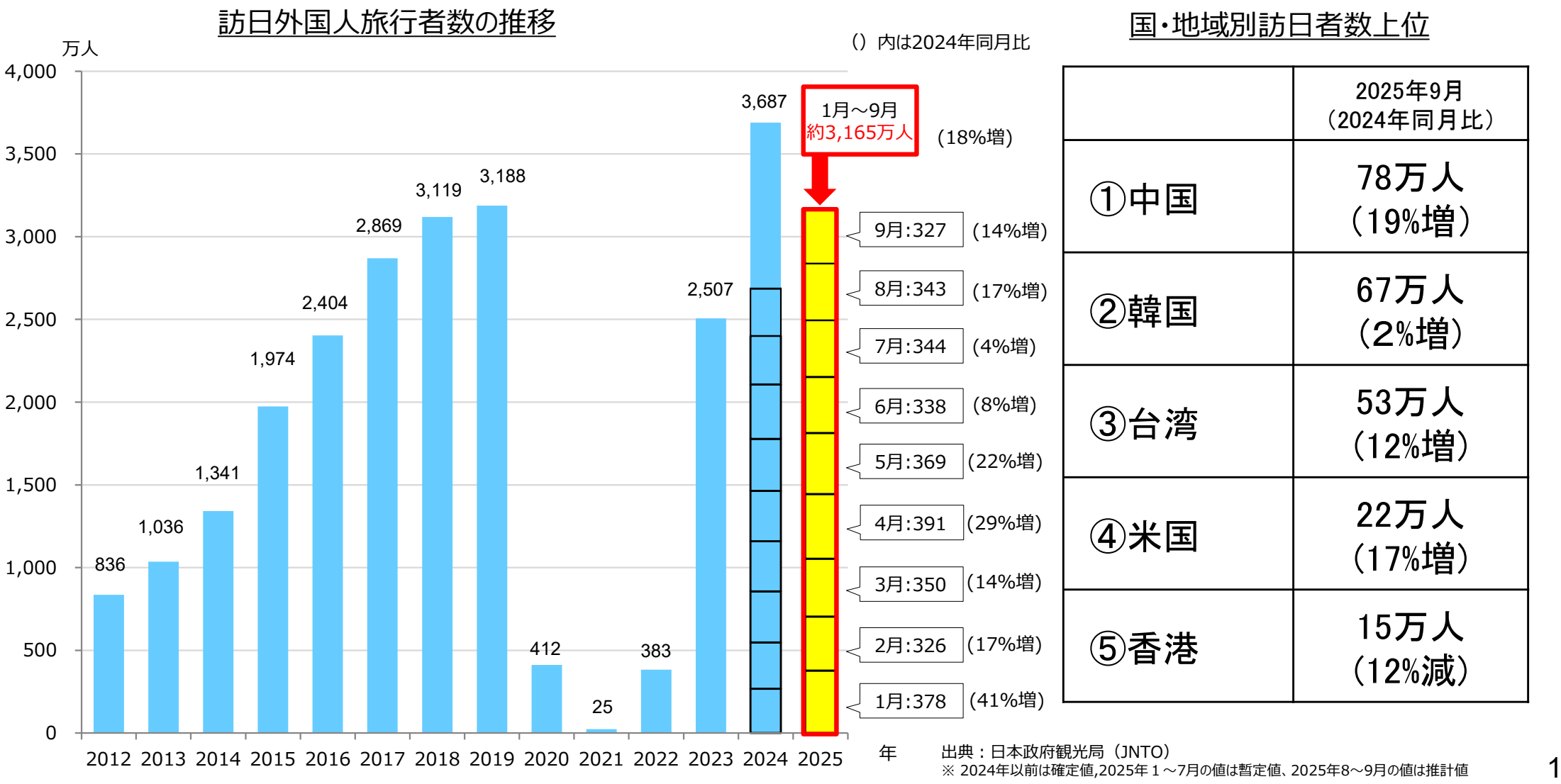


# 観光の現状について

---

# インバウンドの状況(旅行者数)

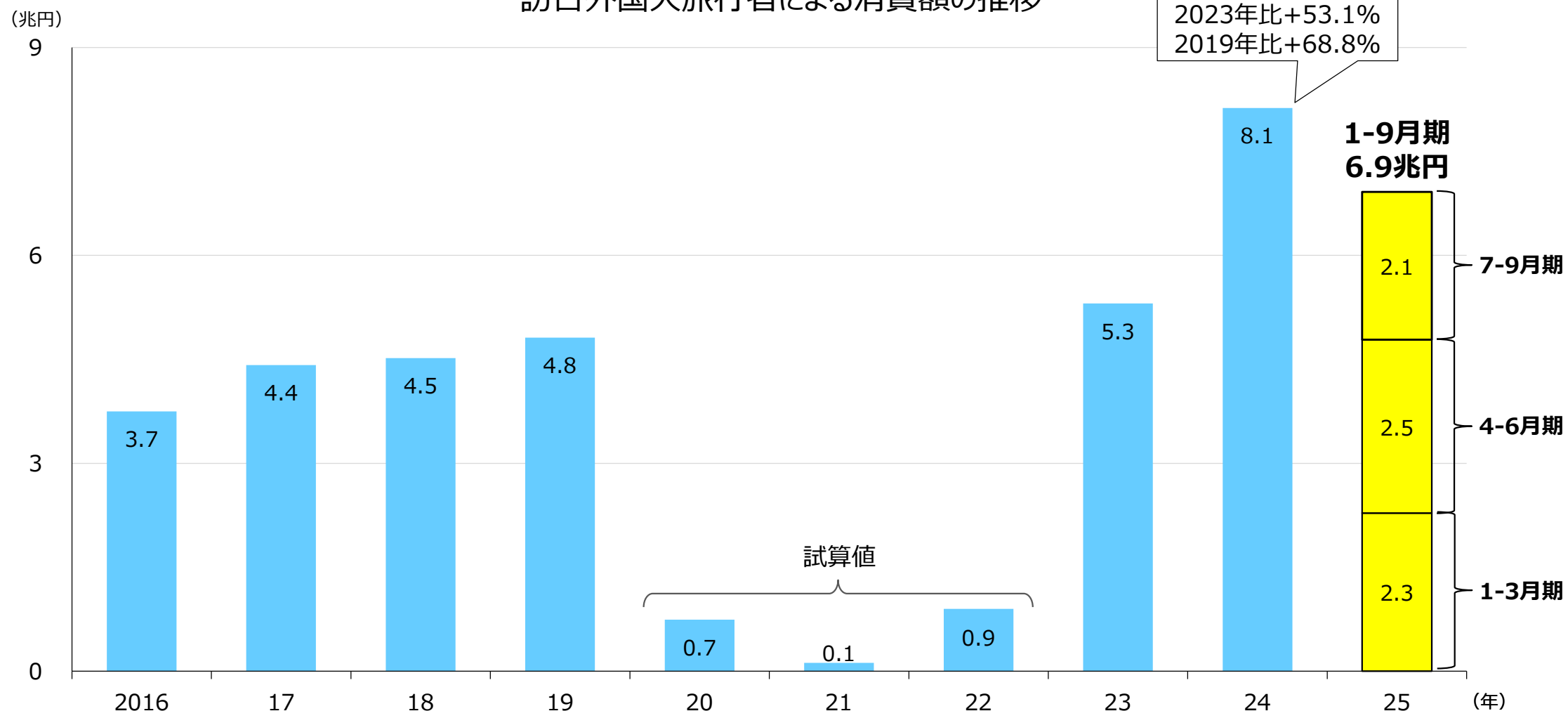
- 2025年9月の訪日外国人旅行者数は約**327万人**（2024年比13.7%増）となり、**9月として過去最高**となった。
- 韓国、台湾、米国からの訪日者数は9月として過去最高となった。
- 2025年1月～9月の総数は約**3,165万人**（2024年比17.7%増）となり、**過去最速で3,000万人を突破**した。



# インバウンドの状況(消費額)

- 2025年7-9月期：消費額 **2.1兆円**（前年同期比11.1%増）  
：一人当たりの旅行支出 **21.9万円**（前年同期比0.2%減）
- 2025年1-9月期：消費額 **6.9兆円**（前年同期比18.6%増）

訪日外国人旅行者による消費額の推移



出典：観光庁「訪日外国人消費動向調査」及び「インバウンド消費動向調査」  
2025年1-9月期は速報値

# インバウンドの状況(延べ宿泊者数)

## 外国人延べ宿泊者数

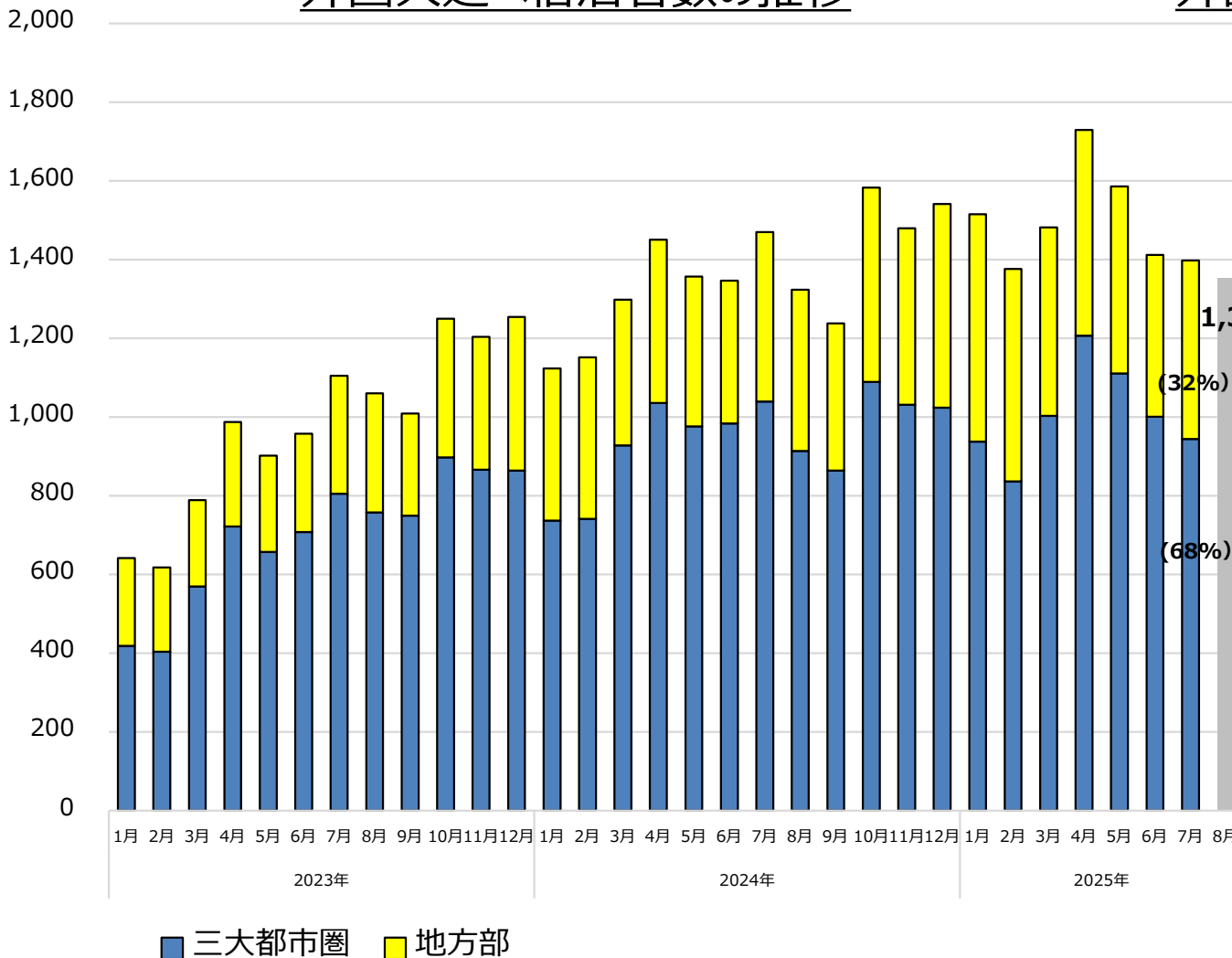
- 2025年8月：**1,353万人泊**
- 2025年7月の比率：**三大都市圏（68%）、地方部（32%）**

## 外国人延べ宿泊者数の2023-2024年比較

- 2023年：11,775万人泊
- 2024年：16,446万人泊（前年比39.7%増）

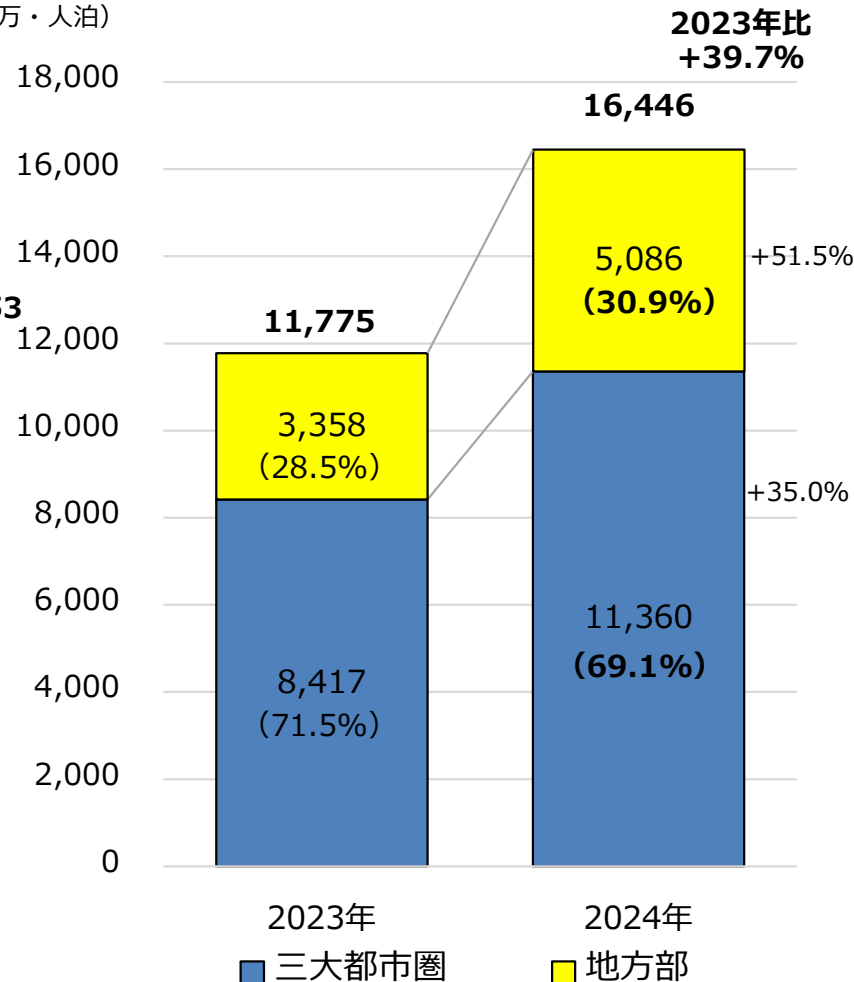
(万・人泊)

## 外国人延べ宿泊者数の推移



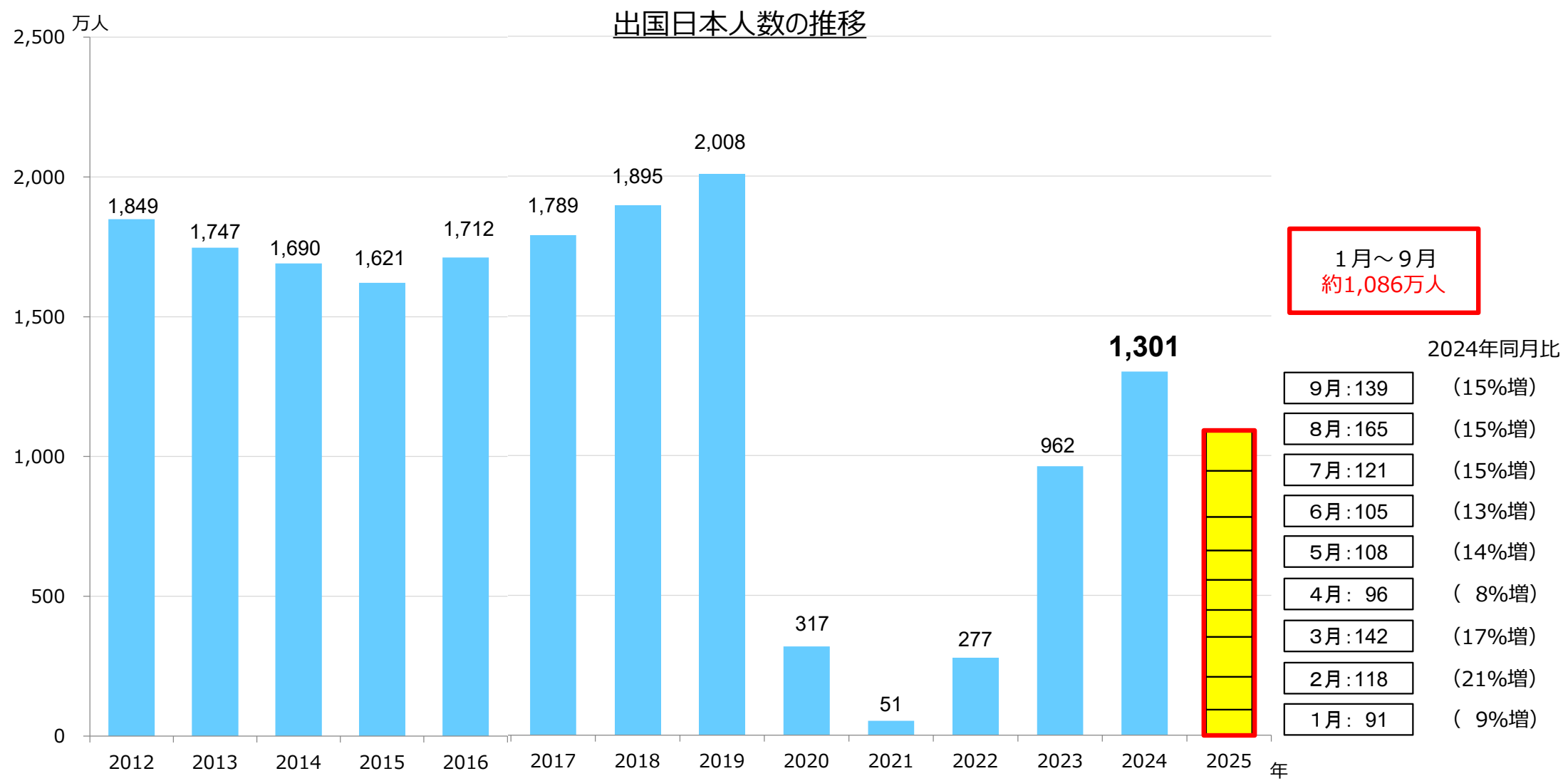
## 外国人延べ宿泊者数の2023-2024年比較

(万・人泊)



# アウトバウンドの状況

- 2024年の累計出国人数は、2019年以来**5年ぶりに1,300万人に到達**
- 2025年9月の出国日本人数は**約139万人**で、2024年同月比で15%増



出典：出入国在留管理庁 ※ 2024年以前の値は確定値、2025年1月～8月の値は暫定値、2025年9月の値は推計値

# 国内旅行の状況

## 延べ旅行者数

○ 2025年 4 - 6 月期：**1.5億人**（前年同期比0.3%増）

※国内旅行者一人当たりの旅行支出（旅行単価）：約4.7万円（前年同期比 6 %増）

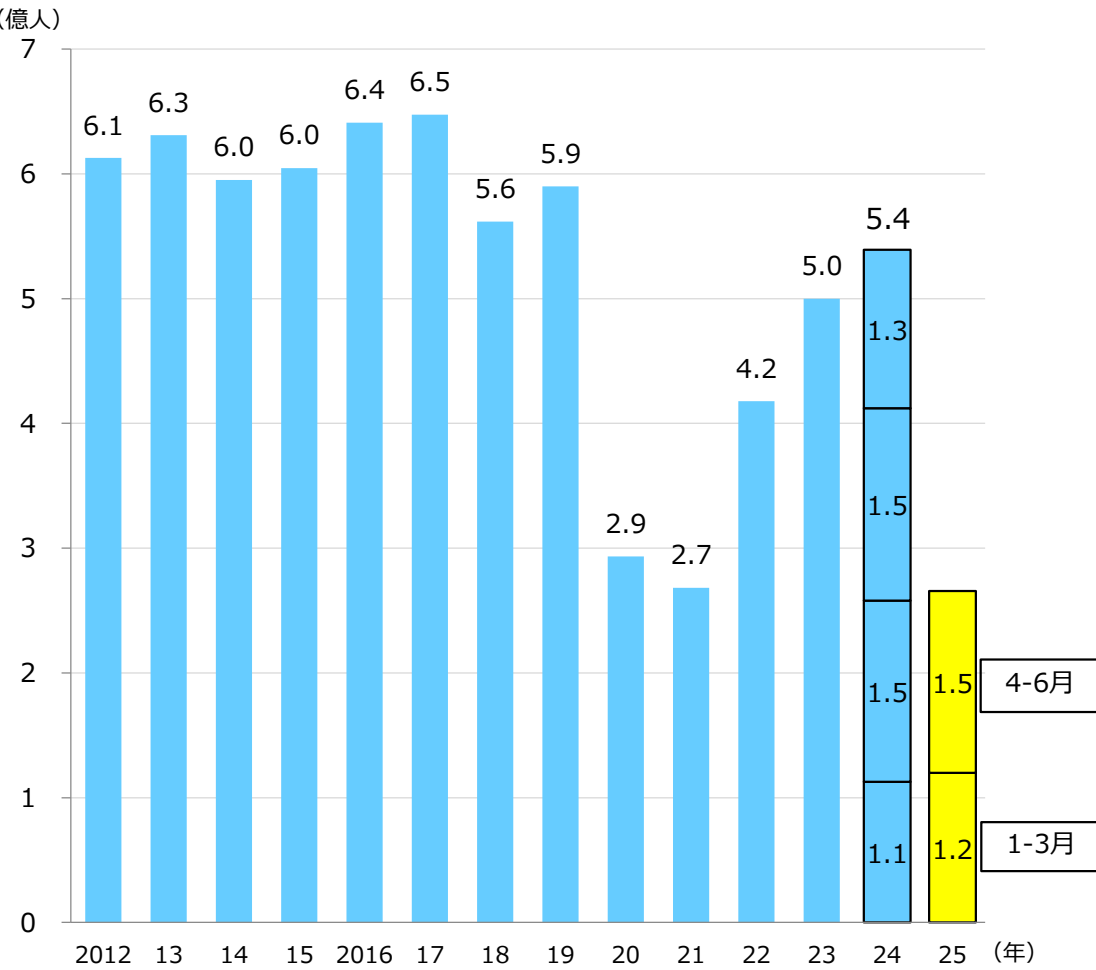
※旅行消費額及び旅行単価については、比較可能な2010年以降の4 - 6 月期の数値として過去最高値

※2025年1-6月期の延べ旅行者数は2.7億人（前年同期比 4 %）、旅行消費額は12.4兆円（前年同期比10%）

## 旅行消費額

○ 2025年 4 - 6 月期：**6.8兆円**（前年同期比 6 %増）

日本人国内延べ旅行者数の推移



日本人国内旅行消費額の推移

